



СОЛИД
ИНВЕСТИЦИОННО-ФИНАНСОВАЯ
КОМПАНИЯ

Монитор рынка облигаций 10 декабря 2020 г.

10
дек
Четверг

Автор
Клюева Татьяна



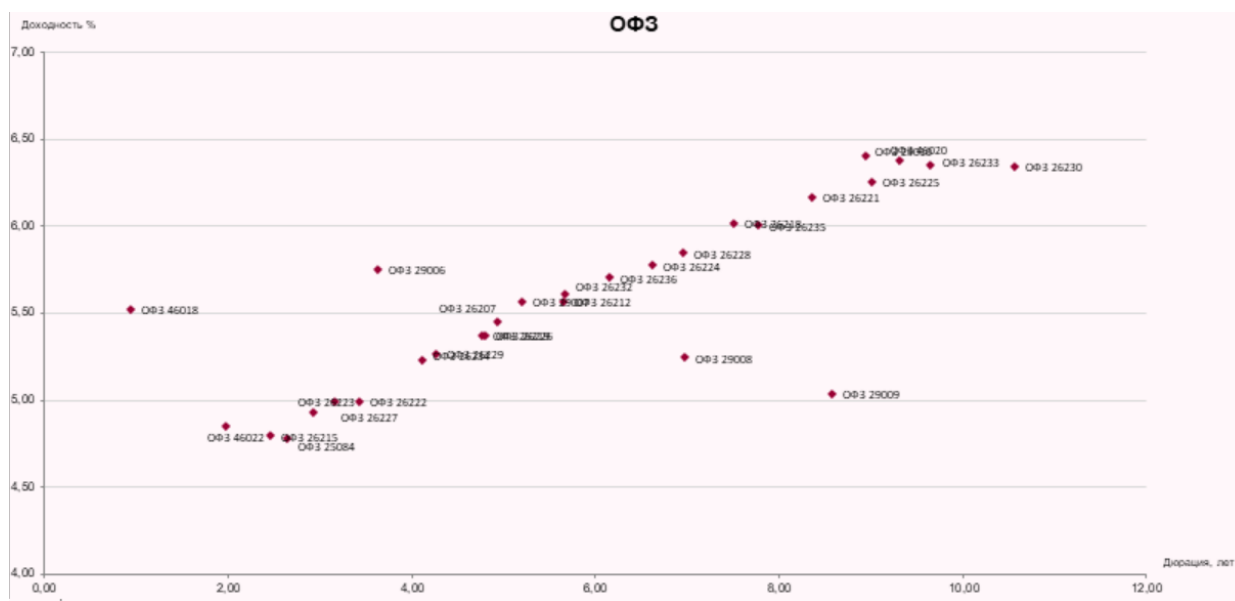
Новости и события

- В среду Минфин РФ провел два аукциона, на которых предложил два выпуска облигаций федерального займа (ОФЗ). Суммарный объем размещения составил почти 30 млрд руб.
- На первом аукционе Минфин разместил ОФЗ выпуска 26233 на 25,7 млрд рублей при спросе в 27 млрд рублей. Цена отсечения облигаций была установлена на уровне 98,6% от номинала, средневзвешенная цена - 98,7556% от номинала. Доходность по цене отсечения составила 6,34% годовых, по средневзвешенной цене - 6,33% годовых. Дата погашения ОФЗ выпуска 26233 - 18 июля 2035 года, ставка полугодового купона составляет 6,10% годовых.
- На втором аукционе инвесторам был предложен Минфином выпуск ОФЗ 26236. Объем размещения составил 3,6 млрд рублей при спросе в 15,7 млрд рублей. Дата погашения ОФЗ выпуска 26236 - 17 мая 2028 года. Ставка купона на весь срок обращения бумаг установлена в размере 5,70% годовых.

Индикаторы	Гособлигации		Валюты		Металлы / Сырье				
Ruonia	4.1	13.13% RUS 10Y	5.83	0.34%	USD/RUB	73.273 -0.82%	Нефть Brent	49.6	1.45%
MosPRIME 3м	4.9	-1.01% US 10Y	0.93	-0.71%	EUR/RUB	88.849 -0.16%	Нефть WTI	46.2	1.43%
ОФЗ 1Y	4.3	-0.38% GE 10Y	-0.59		ЦБ: «корзина»	80.282 -0.52%	Золото	1844.8	0.29%
ОФЗ 3Y	4.8	0.46% UK 10Y	0.20	-22.22%	EUR/USD	1.213 0.37%	Никель	16475.0	0.52%
ОФЗ 10Y	6.1	0.28% CN 10Y	3.29	-0.51%	USD/JPY	104.360 0.12%	Медь	7704.5	0.91%

- ГК Пионер планирует предложить с 17 по 18 декабря бонды на сумму до 5 млрд руб.
- Свердловская область предложит 14 декабря бонды на сумму до 3 млрд руб.
- Калининградская область предложит 17 декабря бонды до 2 млрд руб.
- ОГК-2 утвердила программу облигаций на 27 млрд руб.
- Девелопер Охта Групп зарегистрировал облигационную программу на 10 млрд руб.
- Агрофирма-племзавод "Победа" зарегистрировала программу бондов на 6 млрд руб.

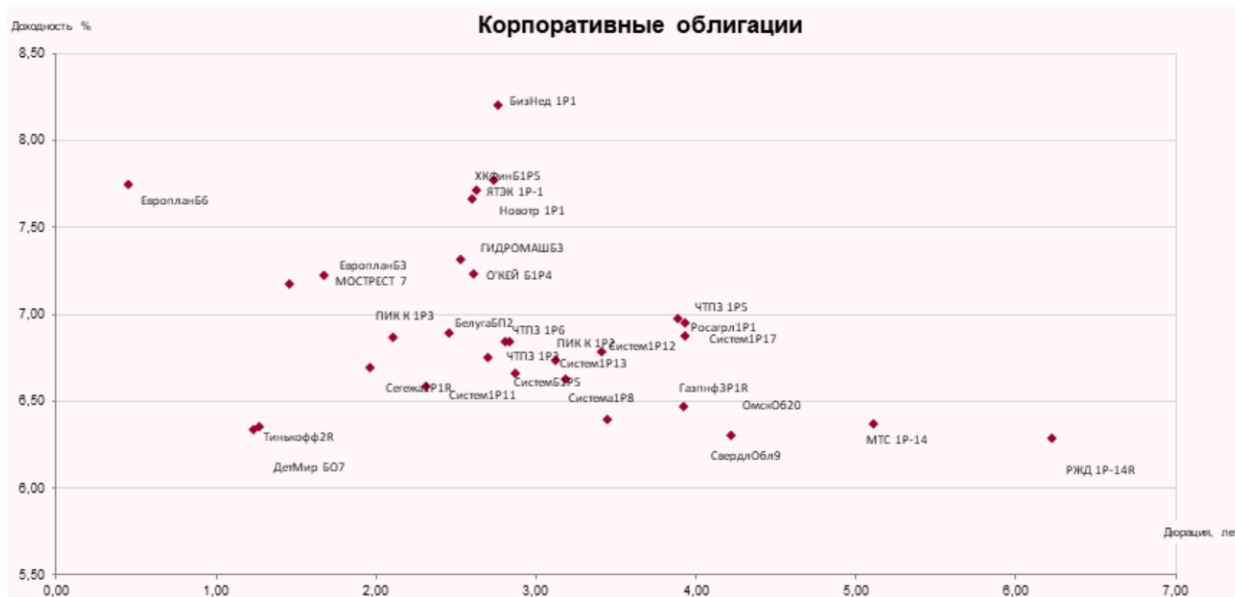
Карта рынка ОФЗ, корпоративных облигаций и ВДО



Инструмент сокр.	ISIN	Доходность	Цена послед.	Номинал	Погашение	Дюрация, лет	Размер купона	Длит.куп., дней
ОФЗ 29010	RU000A0JV4Q1	6.4	109.897	1000	12/6/2034	8.93	36.8	182
ОФЗ 46020	RU000A0GN9A7	6.37	105.9	1000	2/6/2036	9.31	34.41	182



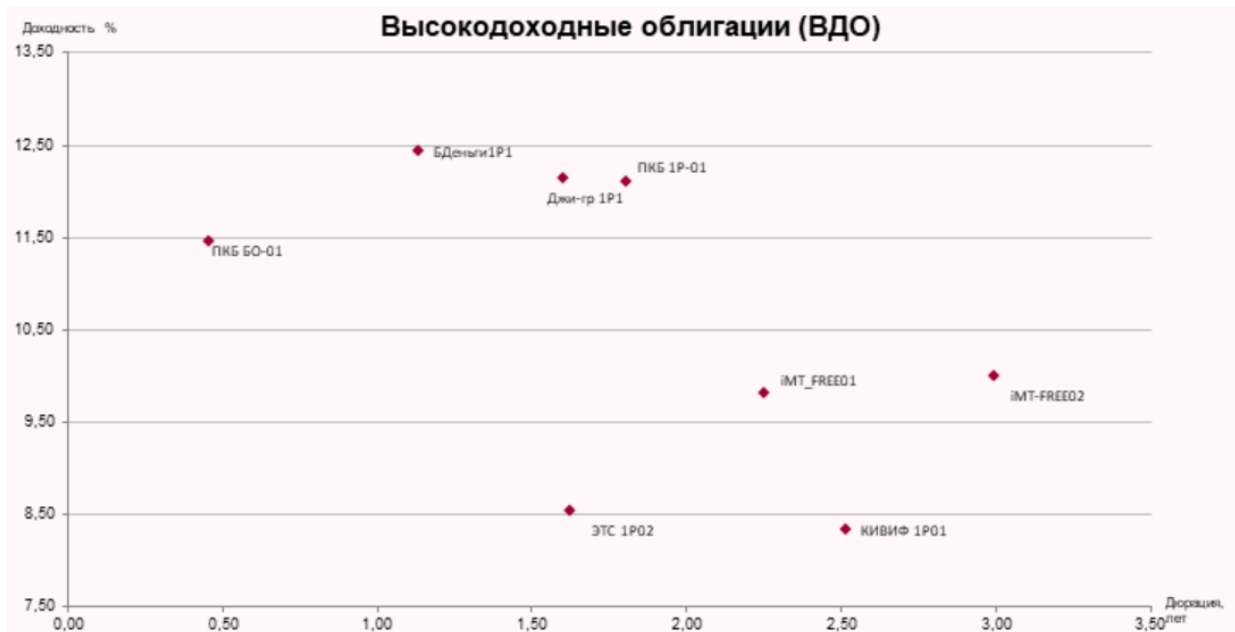
ОФЗ 26233	RU000A101F94	6.35	98.598	1000	7/18/2035	9.63	30.42	182
ОФЗ 26230	RU000A100EF5	6.34	115.737	1000	3/16/2039	10.56	38.39	182
ОФЗ 26225	RU000A0ZYUB7	6.25	109.881	1000	5/10/2034	9.01	36.15	182
ОФЗ 26221	RU000A0JXFM1	6.16	113.96	1000	3/23/2033	8.35	38.39	182
ОФЗ 26218	RU000A0JVW48	6.01	120.3	1000	9/17/2031	7.50	42.38	182
ОФЗ 26235	RU000A1028E3	6	99.899	1000	3/12/2031	7.77	26.02	161
ОФЗ 26228	RU000A100A82	5.84	113.5	1000	4/10/2030	6.95	38.15	182
ОФЗ 26224	RU000A0ZYUA9	5.77	108.064	1000	5/23/2029	6.62	34.41	182
ОФЗ 29006	RU000A0JV4L2	5.75	103.194	1000	1/29/2025	3.62	32.66	182
ОФЗ 26236	RU000A102BT8	5.7	100.49	1000	5/17/2028	6.14	30.61	196
ОФЗ 26232	RU000A1014N4	5.61	102.601	1000	10/6/2027	5.67	29.92	182
ОФЗ 29007	RU000A0JV4M0	5.56	104.302	1000	3/3/2027	5.19	31.46	182
ОФЗ 26212	RU000A0JTK38	5.56	109.112	1000	1/19/2028	5.65	35.15	182
ОФЗ 46018	RU000A0D0G29	5.52	101	400	11/24/2021	0.93	6.48	91
ОФЗ 26207	RU000A0JS3W6	5.45	114.35	1000	2/3/2027	4.93	40.64	182
ОФЗ 26226	RU000A0ZZYW2	5.37	113.097	1000	10/7/2026	4.80	39.64	182
ОФЗ 26219	RU000A0JWM07	5.37	112.004	1000	9/16/2026	4.76	38.64	182
ОФЗ 26229	RU000A100EG3	5.26	108.389	1000	11/12/2025	4.25	35.65	182
ОФЗ 29008	RU000A0JV4P3	5.24	106.36	1000	10/3/2029	6.96	30.32	182
ОФЗ 26234	RU000A101QE0	5.23	97.3	1000	7/16/2025	4.10	28.48	231
ОФЗ 29009	RU000A0JV4N8	5.03	107.949	1000	5/5/2032	8.56	29.37	182
ОФЗ 26222	RU000A0JXQF2	4.99	107.5	1000	10/16/2024	3.42	35.4	182
ОФЗ 26227	RU000A1007F4	4.99	108.05	1000	7/17/2024	3.16	36.9	182
ОФЗ 26223	RU000A0ZYU88	4.93	104.8	1000	2/28/2024	2.92	32.41	182
ОФЗ 46022	RU000A0JPLH5	4.85	101.381	1000	7/19/2023	1.98	27.42	182
ОФЗ 26215	RU000A0JU4L3	4.79	105.638	1000	8/16/2023	2.45	34.9	182
ОФЗ 25084	RU000A101FA1	4.78	101.492	1000	10/4/2023	2.63	26.43	182
ОФЗ 29012	RU000A0JX0H6	4.73	100.21	1000	11/16/2022	1.87	23.88	182
ОФЗ 26211	RU000A0JTJL3	4.57	104.956	1000	1/25/2023	1.97	34.9	182



Инструмент сокр.	ISIN	Доходность	Цена послед.	Номинал	Погашение	Дата oferty	Дюрация, лет	Размер купона	Длит.куп., дней
БизНед 1P1	RU000A1022G1	8.2	99.85	1000	8/23/2024		2.76	19.7	91
Новотр 1P1	RU000A1014S3	7.77	103.26	1000	11/27/2024		2.74	21.82	91
ЕвропланБ6	RU000A100DG5	7.74	100.78	1000	5/15/2029	5/25/2021	0.45	46.87	182
ХКФинБ1P5	RU000A102CD0	7.71	0	1000	11/10/2023		2.63	18.7	91
ЯТЭК 1P-1	RU000A102B48	7.66	102.5	1000	10/31/2023		2.61	42.38	182
ГИДРОМАШБЗ	RU000A1026H0	7.31	101.9	1000	9/20/2030	9/29/2023	2.53	39.64	182
ОКЕЙ Б1P4	RU000A102BK7	7.23	101.2	1000	10/25/2030	11/3/2023	2.62	18.7	91
ЕвропланБ3	RU000A100W60	7.22	102.82	1000	9/20/2029	9/29/2022	1.68	43.88	182
МОСТРЕСТ 7	RU000A0JWN63	7.17	103.23	1000	7/7/2026	7/12/2022	1.46	46.12	182
Росагрл1P1	RU000A101R09	6.97	101.9	1000	5/28/2025		3.89	36.65	182
ЧТПЗ 1P5	RU000A101WB4	6.95	99.3	1000	7/4/2025		3.93	16.45	91
БелугаБП2	RU000A100L63	6.89	106.86	1000	7/10/2024		2.46	47.37	182
Систем1P17	RU000A102FT9	6.87	99.99	1000	11/25/2030	6/2/2025	3.94	33.66	182
ПИК К 1P3	RU000A1026C1	6.86	101.5	1000	3/29/2023		2.11	18.45	91
ПИК К 1P2	RU000A1016Z3	6.84	104.58	1000	12/11/2024		2.84	20.57	91
ЧТПЗ 1P3	RU000A0JXME4	6.84	108.83	1000	3/21/2024		2.82	24.18	91
Систем1P12	RU000A101012	6.78	103.98	1000	10/23/2029	10/29/2024	3.41	39.14	182
ЧТПЗ 1P6	RU000A102F85	6.75	100.57	1000	11/28/2023		2.71	16.95	91



Систем1P13	RU000A101Q26	6.73	99.93	1000	5/15/2030	5/22/2024	3.13	32.91	182
Сегежа1P1R	RU000A101D13	6.69	101	1000	1/26/2023		1.96	35.4	182
СистемБ1P5	RU000A0JWZY6	6.66	101	1000	11/13/2026	2/16/2024	2.88	17.08	91
Система1P8	RU000A0ZYWU3	6.62	108.06	1000	2/23/2028	8/28/2024	3.19	44.88	182
Систем1P11	RU000A100N12	6.58	106.92	1000	7/16/2029	7/24/2023	2.32	46.87	182
ОмскОб20	RU000A102DR8	6.47	100.49	1000	11/24/2025		3.93	16.08	91
ГазпромЗР1R	RU000A101137	6.39	102.08	1000	11/5/2024		3.45	17.08	91
МТС 1P-14	RU000A101FH6	6.37	101.93	1000	2/11/2027		5.12	16.45	91
ДетМир БО7	RU000A1009B9	6.35	103.32	1000	4/6/2026	4/11/2022	1.27	44.38	182
Тинькофф2R	RU000A1008B1	6.33	103.69	1000	3/21/2029	3/30/2022	1.24	46.12	182
СвердлОбл9	RU000A102CT6	6.3	100.4	1000	11/17/2027		4.22	15.58	91
РЖД 1P-14R	RU000A1008D7	6.28	118.9	1000	5/4/2029		6.23	45.38	182



Инструмент сокр.	ISIN	Доходность, %	Цена послед.	Номинал	Погашение	Дата oferty	Дюрация, лет	Размер купона	Длит.куп., дней
БДеньги1P1	RU000A101483	12.44	104.81	925	11/17/2022		1.13	12.16	30
Джи-гр 1P1	RU000A101TS4	12.14	101.39	1000	6/19/2023		1.60	31.16	91
ПКБ 1P-01	RU000A1020S0	12.11	102.49	1000	8/10/2023		1.81	32.41	91
ПКБ БО-01	RU000A0JWWG0	11.46	101.78	400	10/15/2021		0.45	14.96	91
iMT-FREE02	RU000A102DK3	9.99	99.99	1000	5/21/2024		3.00	48.62	182
iMT_FREE01	RU000A101XD8	9.82	102.59	1000	7/14/2026	7/18/2023	2.25	53.6	182
ЭТС 1P02	RU000A101TR6	8.54	106.19	1000	6/19/2023		1.62	29.92	91
КИВИФ 1P01	RU000A1028C7	8.33	100.79	1000	10/10/2023		2.52	20.94	91

Корпоративные еврооблигации (USD)

Эмитент	Код бумаги	ISIN	Дата погаш.	Дюрация (лет)	Купон (%)	Доходность по спросу (%)	Доходность по предлож. (%)	Сред. цена (в % от ном)	Рейтинг S&P	Рейтинг Fitch	Рейтинг Moody's
АЛРОСА	XS1843441731		09.04.2024	2.9	4.650	1.90	1.80	108.3	BBB-	BBB-	
Борец	XS1596115409		07.04.2022	1.3	6.500	4.80	3.51	103.0	BB-	BB-	Ba3
Вымпелком	XS0587031096		02.02.2021	0.1	7.748	0.93	-1.49	101.0	BB+	BBB-	Ba2u
ЕвроХим	XS1632225154		05.07.2021	0.5	3.950	1.69	0.68	101.5	BB-	BB	
Evraz Group	XS1319822752		28.01.2021	0.1	8.250	0.99	-0.13	101.0	BB+	BB+	
Evraz Group	XS1405775377		31.01.2022	1.1	6.750	1.86	1.44	105.6	BB+	BB+	
Evraz Group	XS1533915721		20.03.2023	2.1	5.375	2.05	1.94	107.5	BB+	BB+	Ba2
Evraz Group	XS1843443273		02.04.2024	3.1	5.250	2.23	2.11	109.9	BB+	BB+	Ba2
Газпром нефть	XS0830192711		19.09.2022	1.7	4.375	1.52	1.34	105.1	BBB-	BBB	Baa2
Газпром нефть	XS0997544860		27.11.2023	2.8	6.000	1.92	1.74	112.0	BBB-	BBB	Baa2
Газпром	XS0708813810		23.01.2021	0.1	5.999	0.90	-0.65	100.6	BBB-	BBB	Baa2
Газпром	XS0290580595		07.03.2022	1.2	6.510	1.35	1.24	106.4	BBB-	BBB	Baa2
Газпром	XS0805570354		19.07.2022	1.5	4.950	1.47	1.28	105.6	BBB-	BBB	Baa2
Газпром	XS1585190389		23.03.2027	5.5	4.950	2.69	2.59	113.3	BBB-	BBB	Baa2
Газпром	XS0885736925		06.02.2028	6.1	4.950	2.77	2.69	114.4	BBB-	BBB	Baa2
Газпром	XS0191754729		28.04.2034	9.2	8.625	3.45	3.40	155.3	BBB-	BBB	Baa2



Газпром	XS0316524130	16.08.2037	11.0	7.288	3.60	3.58	146.0	BBB-	BBB	Baa2
Газпром	XS0906949523	21.03.2025	3.9	4.364	1.42	1.34	112.2	BBB-	BBB	Baa2
Газпром	XS1038646078	26.02.2021	0.2	3.600	1.13	-0.93	100.7	BBB-	BBB	Baa2
Газпром	XS1521039054	17.11.2023	2.8	3.125	0.87	0.83	106.6	BBB-	BBB	Baa2
Газпром	XS1721463500	22.11.2024	3.8	2.250	1.18	1.12	104.2		BBB	Baa2
Газпром	XS1795409082	21.03.2026	4.9	2.500	1.49	1.45	105.2	BBB-	BBB	Baa2
Газпром	XS1911645049	24.01.2024	2.9	2.949	1.22	1.07	105.5	BBB-	BBB	Baa2
Газпром	XS1951084471	11.02.2026	4.6	5.150	2.30	2.24	114.0	BBB-	BBB	Baa2
Газпром	XS2124187571	25.02.2030	8.0	3.250	2.83	2.79	103.5	BBB-	BBB	Baa2
ГТЛК	XS1713473608	17.04.2025	3.9	5.950	3.73	3.65	109.0		BB+	Ba2
ГТЛК	XS2010044381	18.02.2026	4.6	4.949	3.92	3.84	105.0		BB+	Ba2
ГТЛК	XS1449458915	19.07.2021	0.6	5.950	2.42	1.75	102.3		BB+	Ba2
ГТЛК	XS1577961516	31.05.2024	3.2	5.125	3.29	3.24	106.1		BB+	Ba2
DeloPorts	RU000A0ZZ2A5	01.04.2025	3.8	6.750	4.04	3.77	111.2			
Domodedovo	XS1772800204	15.02.2023	2.0	5.075	4.98	4.29	100.9		BB	Ba1
Global Ports	XS1319813769	25.01.2022	1.1	6.872	2.31	1.71	105.3		BB+	Ba2
ЛУКОЙЛ	XS0919504562	24.04.2023	2.3	4.563	1.43	1.31	107.5	BBB	BBB+	Baa2
ЛУКОЙЛ	XS1514045886	02.11.2026	5.2	4.750	2.23	2.15	114.1	BBB	BBB+	
ЛУКОЙЛ	XS0304274599	07.06.2022	1.4	6.656	1.06	0.87	108.4	BBB	BBB+	Baa2
Металлоинвест	XS1603335610	02.05.2024	3.2	4.850	2.14	2.01	109.0	BB+	BB+	Ba1
МТС	XS0921331509	30.05.2023	2.3	5.000	1.95	1.68	107.6	BBB-	BB+	Baa3u
НОВАТЭК	XS0588433267	03.02.2021	0.1	6.604	0.13	-1.87	101.0	BBB	BBB	Baa2
НОВАТЭК	XS0864383723	13.12.2022	1.9	4.422	1.61	1.39	105.7	BBB	BBB	Baa2
НЛМК	XS1405775617	15.06.2023	2.4	4.500	1.60	1.44	107.2	BBB-	BBB	Baa2
НЛМК	XS1577953174	21.09.2024	3.5	4.000	2.02	1.93	107.3	BBB-	BBB	
Норникель	XS1298447019	14.10.2022	1.7	6.625	1.50	1.35	109.4	BBB-	BBB-	Baa2
Норникель	XS1589324075	11.04.2023	2.0	4.100	1.59	1.52	105.2	BBB-	BBB-	
Норникель	XS1622146758	08.04.2022	1.0	3.849	1.26	0.99	102.9	BBB-	BBB-	
Норникель	XS2069992258	28.10.2024	3.4	3.375	1.95	1.90	105.0	BBB-	BBB-	Baa2
Петропавловск	XS1711554102	14.11.2022	1.6	8.125	5.28	4.77	104.9	B-	B *	
Полюс	XS1533922933	07.02.2023	2.0	5.250	1.99	1.78	107.0	BB	BB	Ba1
Полюс	XS1405766384	28.03.2022	1.3	4.699	1.72	1.47	104.0	BB	BB	Ba1
Полюс	XS1713474325	29.01.2024	2.9	4.700	2.18	2.02	107.8	BB	BB	Ba1
РЖД	XS0764220017	05.04.2022	1.3	5.700	1.08	0.88	106.1	BBB-	BBB	Baa2
РЖД	XS1574068844	01.03.2024	3.0	4.375	1.50	1.33	109.3		BBB	Baa2
РЖД	XS0919581982	20.05.2021	0.4	3.374	0.17	-0.36	101.5	BBB-	BBB	Baa2
РЖД	XS1041815116	06.03.2023	2.1	4.600	0.41	0.31	109.4	BBB-	BBB	Baa2
РЖД	XS1843437036	23.05.2027	5.8	2.200	1.22	1.18	105.9		BBB	Baa2
Роснефть	XS0861981180	06.03.2022	1.2	4.199	1.51	1.27	103.3	BBB-		Baa3
Русал	XS1533921299	02.02.2022	1.1	5.125	3.43	2.87	102.2		B+	B1
Русал	XS1577964965	03.05.2023	2.3	5.300	3.75	3.50	103.8		B+	B1
Русал	XS1759468967	01.02.2023	2.0	4.850	3.61	3.27	102.8		B+	B1
Северсталь	XS1567051443	27.08.2021	0.7	3.850	1.16	0.80	102.0	BBB-	BBB	
Северсталь	XS0841671000	17.10.2022	1.8	5.900	1.44	1.33	108.2	BBB-	BBB	Baa2
Северсталь	XS2046736919	16.09.2024	3.6	3.150	1.84	1.78	104.8		BBB	Baa2
Сибур	XS1693971043	05.10.2023	2.7	4.125	1.75	1.56	106.7		BBB-	Baa3
Сибур	XS2010044621	23.09.2024	3.6	3.450	2.00	1.88	105.5		BBB-	Baa3
Совкомфлот	XS1433454243	16.06.2023	2.3	5.375	2.51	2.39	107.1	BB+	BB+	Ba2
ФосАгро	XS1599428726	03.11.2021	0.9	3.950	1.23	0.92	102.6	BBB-	BBB-	Baa3
ФосАгро	XS1752568144	24.04.2023	2.0	3.949	1.66	1.45	105.0	BBB-	BBB-	Baa3
ФосАгро	XS2099039542	23.01.2025	3.6	3.050	1.97	1.87	104.2	BBB-	BBB-	Baa3
Уралкалий	XS2010040397	22.10.2024	3.6	4.000	2.80	2.61	104.8		BB-	Ba2
ЧТПЗ	US16325LAA52	19.09.2024	3.3	4.500	3.39	3.14	104.2		BB-	Ba3

Эмитент	Код бумаги ISIN	Дата погаш.	Дюрация (лет)	Купон (%)	Доход-сть по спросу (%)	Доход-сть по предлож. (%)	Сред. цена (в % от ном)	Рейтинг S&P	Рейтинг Fitch	Рейтинг Moody's
Ак Барс Банк	XS0805131439	13.07.2022	1.5	8.000	3.78	3.27	106.9			
Альфа-Банк	XS1513741311	Perp	1.1	8.000	3.18	2.70	105.6		B	B2u
ВТБ	XS0842078536	17.10.2022	1.7	6.950	2.84	2.67	107.5	B-		Ba2
ВТБ	XS0810596832	Perp	1.9	9.500	3.90	3.77	110.7			NR
Моск.Кред.Банк	XS1601094755	Perp	1.8	8.875	8.77	8.17	100.7		B-	Caa2u
Моск.Кред.Банк	XS1589106910	05.10.2027	1.7	7.500	6.60	6.17	101.8		B+	
Россельхозбанк	XS0979891925	16.10.2023	2.6	8.500	3.34	3.12	114.2			NR
Сбербанк	XS0935311240	23.05.2023	2.3	5.250	2.17	2.02	107.5		BBB-	
Сбербанк	XS0848530977	29.10.2022	1.8	5.125	1.96	1.81	105.9		BBB-	Ba1
Тинькофф Банк	XS1631338495	Perp	1.6	9.250	5.29	4.98	106.8		B-	

Субординированные еврооблигации (USD)



Эмитент	Код бумаги ISIN	Дата погаш.	Дюрация (лет)	Купон (%)	Доход-сть по спросу (%)	Доход-сть по предлож. (%)	Сред. цена (в % от ном)	Рейтинг S&P	Рейтинг Fitch	Рейтинг Moody's
Ак Барс Банк	XS0805131439	13.07.2022	1.5	8.000	3.94	3.48	106.6			
Альфа-Банк	XS1513741311	Perp	1.1	8.000	3.63	3.19	105.1			B
ВТБ	XS0842078536	17.10.2022	1.8	6.950	2.85	2.70	107.5	B-		Ba2
ВТБ	XS0810596832	Perp	1.9	9.500	4.08	3.94	110.5			NR
Моск.Кред.Банк	XS1601094755	Perp	1.8	8.875	8.90	8.43	100.4		B-	Caa2u
Моск.Кред.Банк	XS1589106910	05.10.2027	1.7	7.500	6.95	6.57	101.2		B+	
Россельхозбанк	XS0979891925	16.10.2023	2.6	8.500	3.41	3.34	113.8			NR
Сбербанк	XS0935311240	23.05.2023	2.3	5.250	2.14	2.03	107.5		BBB-	
Сбербанк	XS0848530977	29.10.2022	1.8	5.125	1.95	1.85	106.0		BBB-	Ba1
Тинькофф Банк	XS1631338495	Perp	1.6	9.250	5.46	5.16	106.5		B-	

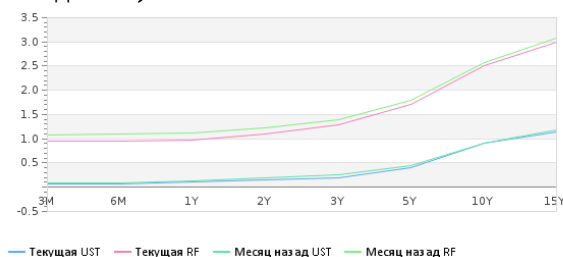


Еврооблигации РФ (USD)

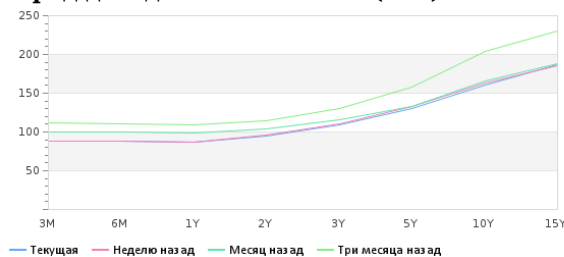
Эмитент	Код бумаги	ISIN	Дата погашения	Дюрация (лет)	Купон (%)	Дох-сть по спросу (%)	Дох-сть по предлож. (%)	Сред. цена (в % от ном)	Рейтинг S&P	Рейтинг Fitch	Рейтинг Moody's
Минфин РФ	XS0767472458		04.04.2022	1.3	4.500	0.96	0.84	104.7	BBB-	BBB	Baa3
Минфин РФ	XS0971721450		16.09.2023	2.6	4.875	1.27	1.14	109.9	BBB-	BBB	Baa3
Минфин РФ	RU000A0JWHA4		27.05.2026	4.9	4.750	1.82	1.76	115.4		BBB	
Минфин РФ	RU000A0JXTS9		23.06.2027	5.7	4.250	1.98	1.93	114.0		BBB	
Минфин РФ	XS0088543193		24.06.2028	5.5	12.750	2.39	2.35	171.4	BBB-	BBB	Baa3
Минфин РФ	RU000A0ZYYN4		21.03.2029	7.1	4.375	2.23	2.21	116.1		BBB	
Минфин РФ	RU000A1006S9		28.03.2035	10.7	5.100	2.88	2.86	126.0		BBB	
Минфин РФ	XS0767473852		04.04.2042	13.9	5.625	3.21	3.19	137.2	BBB-	BBB	Baa3
Минфин РФ	XS0767473852		04.04.2042	13.9	5.625	3.21	3.19	137.2	BBB-	BBB	Baa3
Минфин РФ	XS0971721963		16.09.2043	14.3	5.875	3.24	3.23	142.3	BBB-	BBB	Baa3
Минфин РФ	RU000A0JXU14		23.06.2047	16.1	5.250	3.22	3.20	136.2		BBB	

Кривые доходностей (USD)

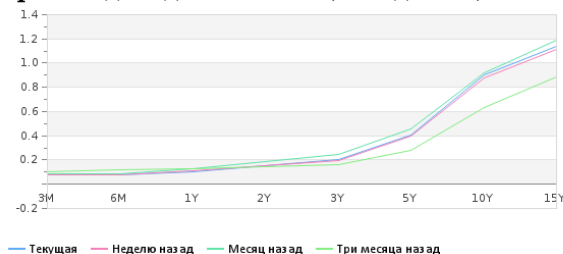
Текущие кривые доходности RF и UST (USD, % годовых)



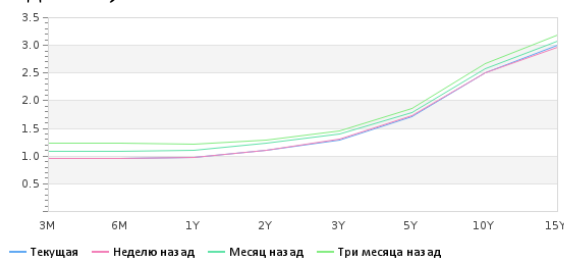
Спред доходности RF к UST (б.п.)



Кривая доходности UST (% годовых)

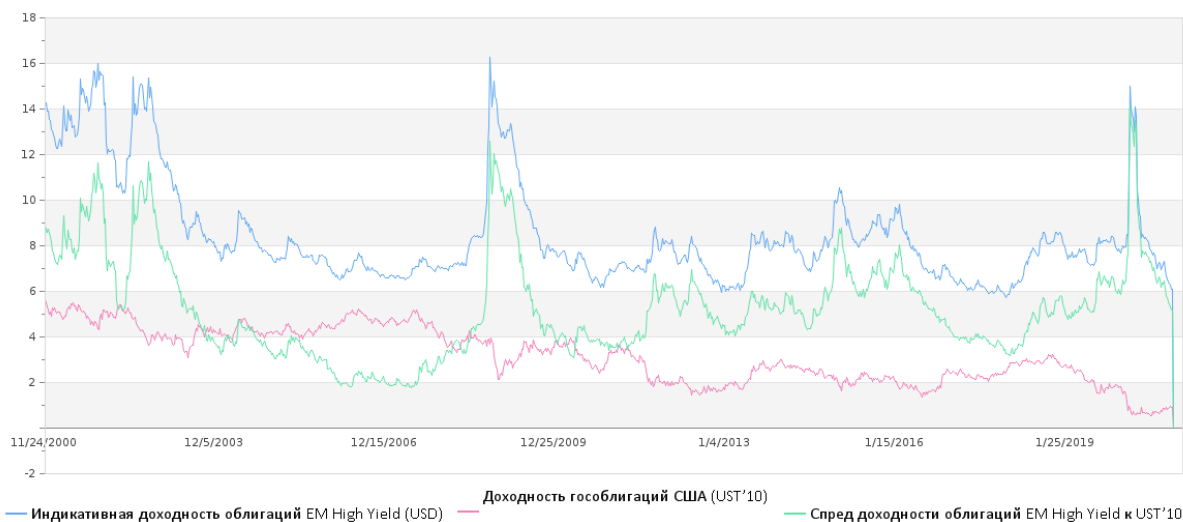


Изменение кривой доходности RF (USD, % годовых)

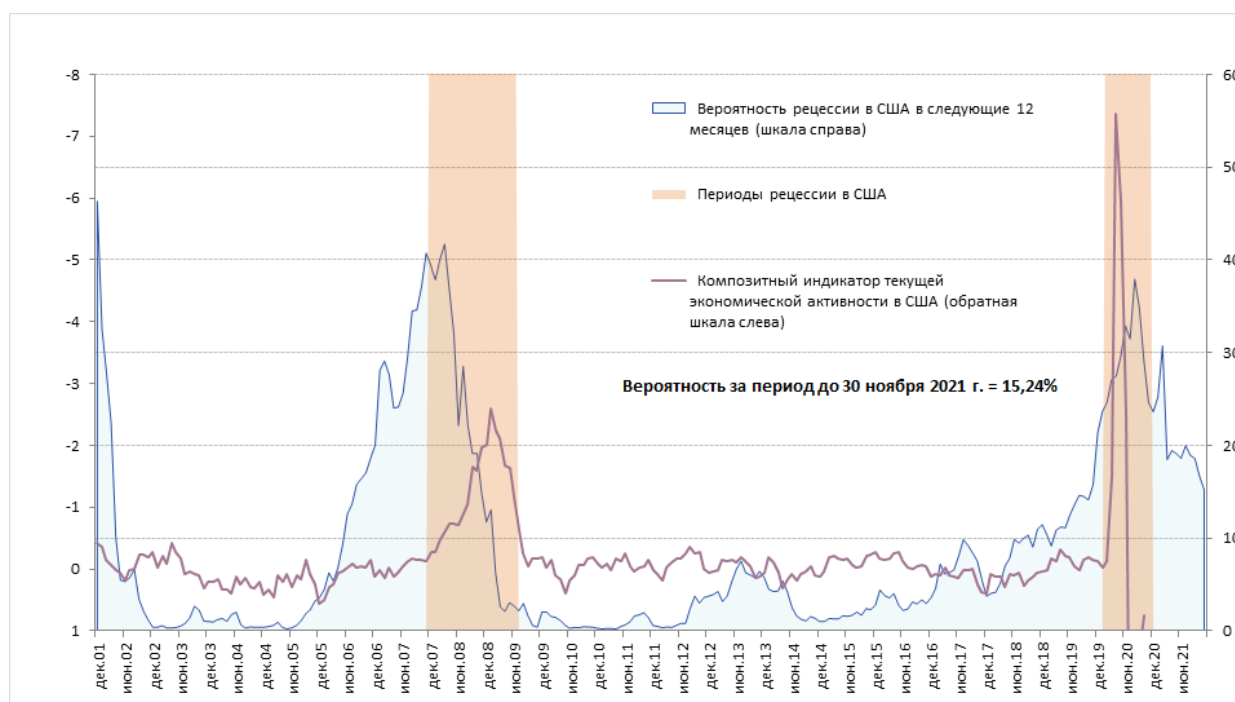


Доходность облигаций EM HY (USD)

Доходность облигаций EMHY (USD)



Вероятность рецессии в США



Предстоящие размещения

Выпуск облигаций	Ориентир по ставке купона (доходность)	Заккрытие книги заявок (размещение)	Объем млн	Валюта
Свердловская область, 34011		14.12.2020 (16.12.2020)	10,000	RUB
ГК Пионер, 001P-05	9.50% - 10.00% (9.84% - 10.38%)	18.12.2020 (22.12.2020)	5,000	RUB
Калининградская область, 35003		17.12.2020 (23.12.2020)	2,000	RUB



По любым вопросам касательно данного обзора, пожалуйста,
обращайтесь к аналитику Ключевой Татьяне

Ключева Татьяна
Аналитик АО ИФК «Солид»
+7 (495) 228-70-10
klyuyeva@solidinvest.ru

АО ИФК «Солид»

Телефон: +7 (495) 228-70-10
E-mail: solid@solidbroker.ru

Хорошевское шоссе, д. 32А
Москва, 125284, Россия

Лицензии на осуществление:

- брокерской деятельности - No 045-06790-100000, выдана ФКЦБ России 24 июня 2003 г. без ограничения срока действия;
- дилерской деятельности - No 045-06793-010000, выдана ФКЦБ России 24 июня 2003 г. без ограничения срока действия;
- деятельности по управлению ценными бумагами - No 045-06795-001000, выдана ФКЦБ России 24 июня 2003 г. без ограничения срока действия;
- депозитарной деятельности - деятельности - No 045-06807-000100, выдана ФКЦБ России 27 июня 2003 г. без ограничения срока действия.

При подготовке данного обзора использована информация из следующих источников: Bloomberg, Cbonds, Financial Times, Reuters, Wall Street Journal, Ведомости, РИА Новости, Интерфакс, Коммерсант, РБК, Росстат, Прайм-Тасс и других.

Настоящий документ не может рассматриваться в качестве публичной оферты. Информация и мнения, представленные в данном отчете, подготовлены компанией АО ИФК «Солид». АО ИФК «Солид», ее руководство и сотрудники не могут гарантировать абсолютную точность, полноту и достоверность представленной в настоящем документе информации и не несут ответственности за возможные потери клиента в связи с ее использованием. АО ИФК «Солид», ее руководство и сотрудники не несут ответственность за инвестиционное решение клиента, основанные на информации, содержащейся в настоящем документе. АО ИФК «Солид», ее руководство и сотрудники, также не несут ответственность за прямые или косвенные потери или ущерб, возникший в результате использования клиентом информации или какойлибо ее части при совершении операций с ценными бумагами. Рекомендации и мнения, высказанные в данном отчете, являются исключительно мнением АО ИФК «Солид», и не являются предложением о покупке или продаже ценных бумаг, а также не являются индивидуальной инвестиционной рекомендацией. Без разрешения АО ИФК «Солид» данный отчет запрещается воспроизводить, адаптировать, передавать по различным каналам, транслировать в эфир, доводить до общего сведения, публично показывать, преобразовывать в электронную форму, переводить на другие языки, рекламировать, включать в базы данных.