



СОЛИД
ИНВЕСТИЦИОННО-ФИНАНСОВАЯ
КОМПАНИЯ

Монитор рынка облигаций 19 ноября 2020 г.

19
НОЯ
Четверг

Автор
Колесников Егор



Новости и события

Минфин в среду разместил на аукционе ОФЗ с постоянным купоном на 30 млрд. руб. Облигации с погашением в 2025 г. были проданы со средневзвешенной доходностью 5,17% годовых. Средневзвешенная цена составила 97,5167% от номинала. Спрос достиг 44,303 млрд. руб. При этом предложенные Минфином облигации с погашением в 2031 г. были размещены лишь на 6,2 млрд. руб. Средневзвешенная цена составила 99,9419, средневзвешенная доходность 5,99% годовых.

Третий аукцион, где Минфин предлагал линкер ОФЗ-ИН с погашением в 2030 г. прошёл успешно, размещён был почти весь изначально предложенный объём в 20,1 млрд. руб. Средневзвешенная цена составила 98,254, средневзвешенная доходность 2,73% годовых.

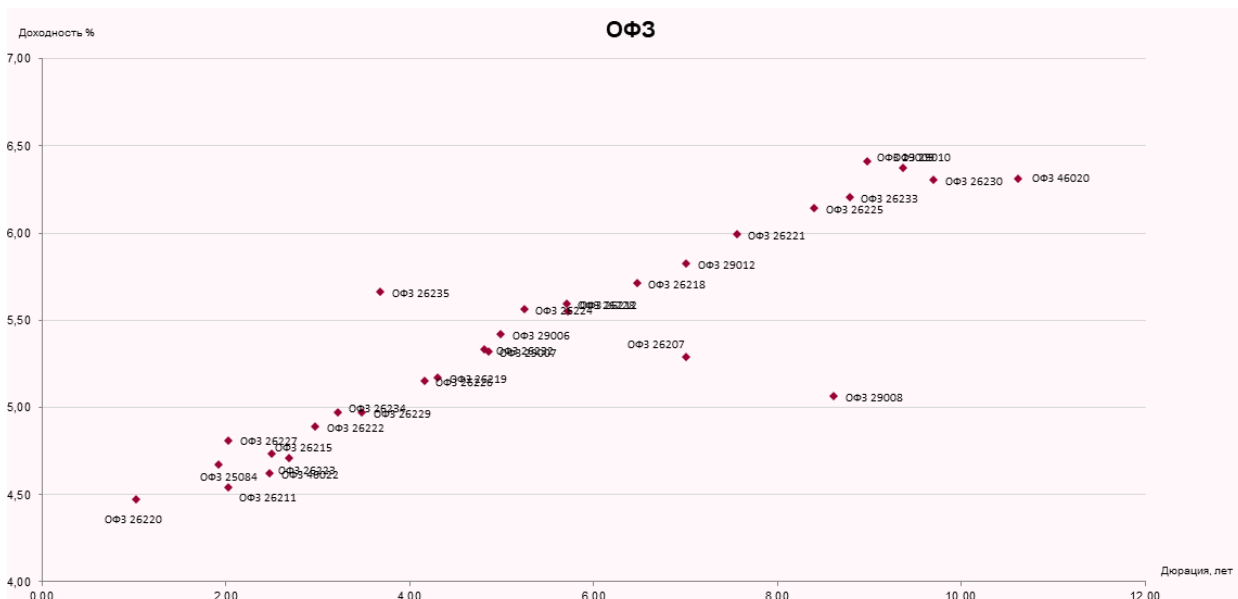
Индикаторы	Гособлигации		Валюты		Металлы / Сырье						
Ruonia	4.1	-1.91%	RUS 10Y	5.81	0.00%	USD/RUB	76.313	0.36%	Нефть Brent	44.3	-0.07%
MosPRIME 3м	4.7	0.00%	US 10Y	0.86	-1.51%	EUR/RUB	90.291	0.25%	Нефть WTI	41.6	-0.48%
ОФЗ 1Y	4.4	-0.10%	GE 10Y	-0.57		ЦБ: «корзина»	82.603	0.31%	Золото	1860.9	-0.60%
ОФЗ 3Y	4.8	0.04%	UK 10Y	0.33	-0.89%	EUR/USD	1.183	-0.18%	Никель	15745.0	0.27%
ОФЗ 10Y	6.1	-0.21%	CN 10Y	3.36	0.78%	USD/JPY	104.010	0.18%	Медь	7083.0	0.47%

- Росбанк 19 ноября предложит бонды объемом от 5 млрд руб.: Интерфакс
- Свердловская область предложит 20 ноября облигации на сумму до 10 млрд руб.
- ЧТПЗ соберет 24 ноября заявки по облигациям на 10 млрд руб.
- Роснано предложит в ноябре бонды на 6,5 млрд руб.
- Новостной канал на русском языке по ставкам, валютам и долговому рынку
- Планы эмитентов:
- Агрофирма-племзавод "Победа" зарегистрировала программу бондов на 6 млрд руб.
- ВТБ Инвестиционные

Продукты готовит структурные бонды на сумму до 100 млрд руб.

- Восточная стивидорная компания зарегистрировала облигационную программу на 30 млрд руб.
- ЛК Европлан утвердила программу облигаций на до 50 млрд руб.
- Продовольственная Контрактная Корпорация из Казахстана планирует разместить в РФ облигации на 7 млрд рублей, сообщил Интерфакс
- Банк Ренессанс Кредит планирует размещение облигаций до 4 млрд руб.
- Русгидро планирует выпустить за 3 года еврооблигации на сумму до 175 млрд руб.

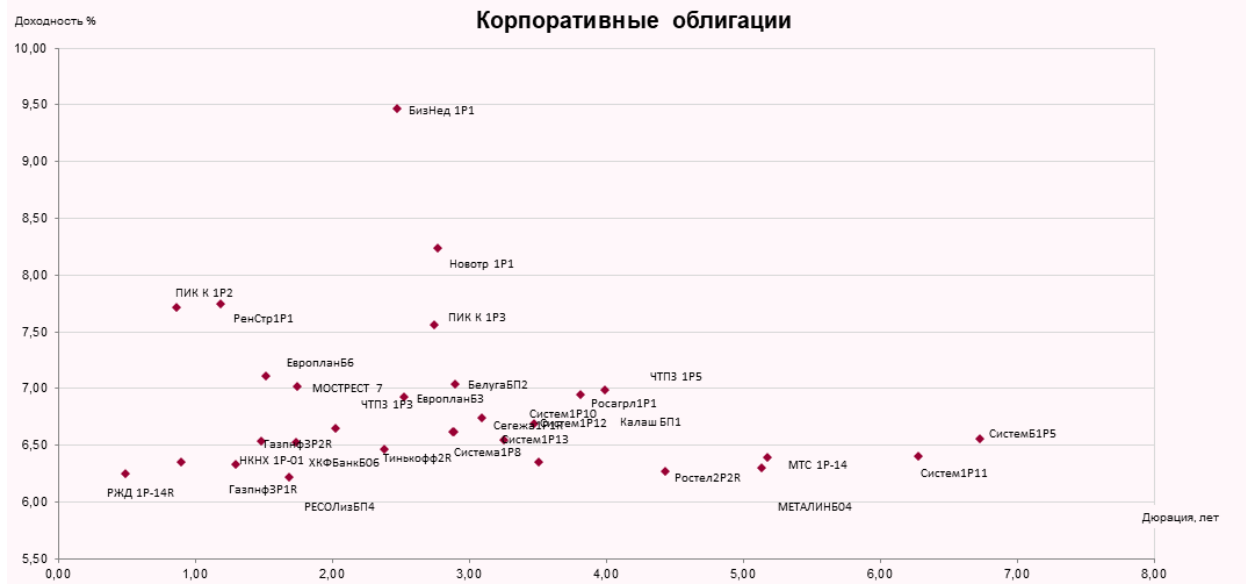
Карта рынка ОФЗ, корпоративных облигаций и ВДО



Инструмент сокр.	ISIN	Доходность	Цена послед.	Номинал	Погашение	Дюрация, лет	Размер купона	Длит.куп., дней
ОФЗ 29010	RU000A0JV4Q1	6.41	109.85	1000	12/6/2034	8.98	36.8	182



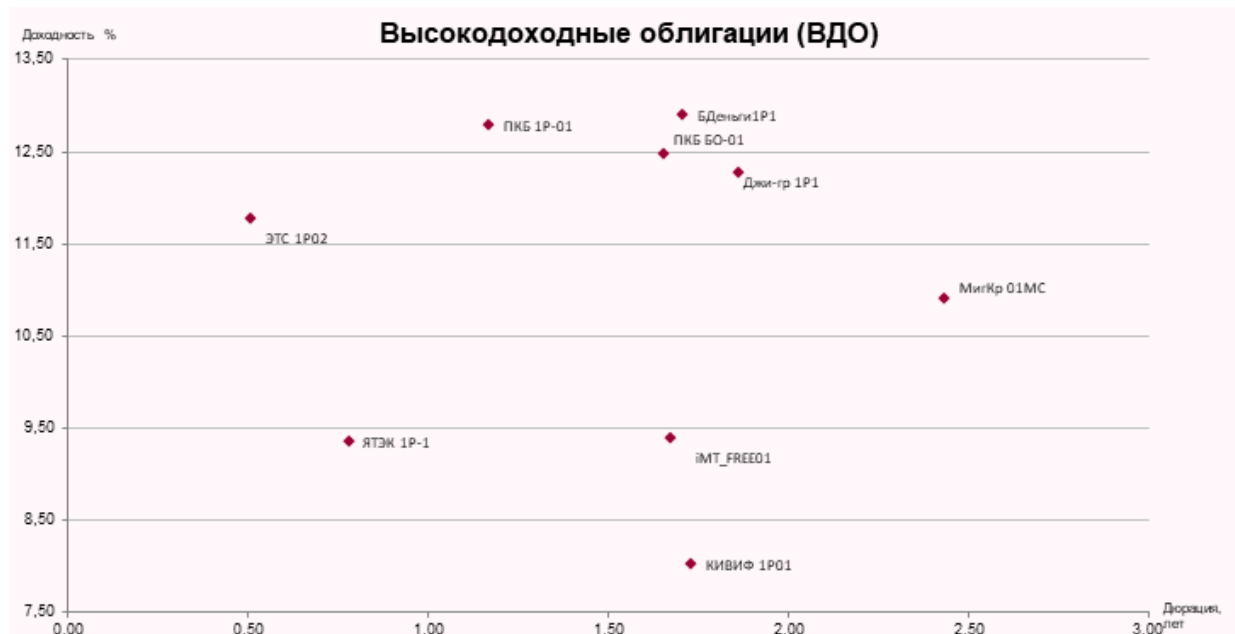
ОФЗ 46020	RU000A0GN9A7	6.37	105.897	1000	2/6/2036	9.37	34.41	182
ОФЗ 26230	RU000A100EF5	6.31	116.1	1000	3/16/2039	10.62	38.39	182
ОФЗ 26233	RU000A101F94	6.3	99	1000	7/18/2035	9.70	30.42	182
ОФЗ 26225	RU000A0ZYUB7	6.2	110.439	1000	5/10/2034	8.79	36.15	182
ОФЗ 26221	RU000A0JXFM1	6.14	114.18	1000	3/23/2033	8.41	38.39	182
ОФЗ 26218	RU000A0JVW48	5.99	120.55	1000	9/17/2031	7.56	42.38	182
ОФЗ 26228	RU000A100A82	5.82	113.751	1000	4/10/2030	7.01	38.15	182
ОФЗ 26224	RU000A0ZYUA9	5.71	108.5	1000	5/23/2029	6.48	34.41	182
ОФЗ 29006	RU000A0JV4L2	5.66	103.58	1000	1/29/2025	3.68	32.66	161
ОФЗ 26212	RU000A0JTK38	5.59	109	1000	1/19/2028	5.71	35.15	182
ОФЗ 29007	RU000A0JV4M0	5.56	104.301	1000	3/3/2027	5.25	31.46	182
ОФЗ 26232	RU000A1014N4	5.55	102.997	1000	10/6/2027	5.73	29.92	182
ОФЗ 26207	RU000A0JS3W6	5.42	114.65	1000	2/3/2027	4.99	40.64	182
ОФЗ 26219	RU000A0JWM07	5.33	112.353	1000	9/16/2026	4.82	38.64	182
ОФЗ 26226	RU000A0ZZYW2	5.32	113.499	1000	10/7/2026	4.86	39.64	182
ОФЗ 29008	RU000A0JV4P3	5.29	106.05	1000	10/3/2029	7.01	30.32	182
ОФЗ 26229	RU000A100EG3	5.17	108.886	1000	11/12/2025	4.31	35.65	182
ОФЗ 26234	RU000A101QE0	5.15	97.598	1000	7/16/2025	4.16	28.48	182
ОФЗ 29009	RU000A0JV4N8	5.06	107.75	1000	5/5/2032	8.62	29.37	182
ОФЗ 26222	RU000A0JXQF2	4.97	107.688	1000	10/16/2024	3.48	35.4	182
ОФЗ 26227	RU000A1007F4	4.97	108.253	1000	7/17/2024	3.22	36.9	231
ОФЗ 26223	RU000A0ZYU88	4.89	105	1000	2/28/2024	2.98	32.41	182
ОФЗ 46022	RU000A0JPLH5	4.81	101.512	1000	7/19/2023	2.03	27.42	182
ОФЗ 26215	RU000A0JU4L3	4.73	105.894	1000	8/16/2023	2.51	34.9	182
ОФЗ 25084	RU000A101FA1	4.71	101.699	1000	10/4/2023	2.69	26.43	182
ОФЗ 29012	RU000A0JX0H6	4.67	100.33	1000	11/16/2022	1.92	23.88	182
ОФЗ 46023	RU000A0JRTL6	4.62	109	600	7/23/2026	2.48	24.41	182
ОФЗ 26211	RU000A0JTJL3	4.54	105.149	1000	1/25/2023	2.03	34.9	182
ОФЗ 25083	RU000A0ZYCK6	4.47	102.661	1000	12/15/2021	1.02	34.9	182



Инструмент сокр.	ISIN	Доходность	Цена послед.	Номинал	Погашение	Дата oferty	Дюрация, лет	Размер купона	Длит.куп., дней
РитейлБФ01	RU000A100JH0	9.46	104.50	1 000,00	7/2/2024		2.47	27.30	91
БизНед 1P1	RU000A1022G1	8.24	99.74	1 000,00	8/23/2024		2.77	19.70	91
РОЛЬФ 1P02	RU000A101GB7	7.74	101.76	1 000,00	2/24/2022		1.19	22.44	91
РенСтр1P1	RU000A100X69	7.71	101.19	1 000,00	10/7/2022	10/8/2021	0.86	44.88	182
Новотр 1P1	RU000A1014S3	7.56	103.89	1 000,00	11/27/2024		2.74	21.82	91
МОСТРЕСТ 7	RU000A0JWN63	7.11	103.43	1 000,00	7/7/2026	7/12/2022	1.52	46.12	182
ПИК К 1P2	RU000A1016Z3	7.04	104.06	1 000,00	12/11/2024		2.90	20.57	91
ЕвропланБ3	RU000A100W60	7.02	103.24	1 000,00	9/20/2029	9/29/2022	1.74	43.88	182
ЧТПЗ 1P5	RU000A101WB4	6.99	99.14	1 000,00	7/4/2025		3.99	16.45	91
Росагрл1P1	RU000A101R09	6.94	102.00	1 000,00	5/28/2025		3.81	36.65	182
БелугаБП2	RU000A100L63	6.92	106.89	1 000,00	7/10/2024		2.52	47.37	182
Систем1P13	RU000A101Q26	6.74	99.91	1 000,00	5/15/2030	5/22/2024	3.09	32.91	182
Систем1P12	RU000A101012	6.69	104.32	1 000,00	10/23/2029	10/29/2024	3.47	39.14	182
Сегежа1P1R	RU000A101D13	6.65	101.10	1 000,00	1/26/2023		2.02	35.40	182
СистемБ1P5	RU000A0JWZY6	6.62	101.14	1 000,00	11/13/2026	2/16/2024	2.89	17.08	91
ЧТПЗ 1P3	RU000A0JXME4	6.62	109.65	1 000,00	3/21/2024		2.88	24.18	91
Газпнф3P2R	RU000A1017J5	6.55	105.15	1 000,00	12/7/2029		6.73	17.83	91
Система1P8	RU000A0ZYWU3	6.54	108.44	1 000,00	2/23/2028	8/28/2024	3.25	44.88	182



АЗБУКАВКП1	RU000A100HE1	6.53	104.69	1 000,00	6/15/2029	6/24/2022	1.48	23.68	91
Систем1P10	RU000A1008J4	6.52	106.00	1 000,00	3/23/2029	9/30/2022	1.73	49.36	182
Систем1P11	RU000A100N12	6.46	107.35	1 000,00	7/16/2029	7/24/2023	2.38	46.87	182
РЖД 1P-14R	RU000A1008D7	6.40	118.11	1 000,00	5/4/2029		6.28	45.38	182
МТС 1P-14	RU000A101FH6	6.39	101.84	1 000,00	2/11/2027		5.17	16.45	91
ЛнССМУБ1P2	RU000A0ZYA66	6.35	102.46	890	9/9/2022		0.90	19.86	91
ГазпнфЗР1R	RU000A101137	6.35	102.26	1 000,00	11/5/2024		3.50	17.08	91
Тинькофф2R	RU000A1008B1	6.33	103.85	1 000,00	3/21/2029	3/30/2022	1.30	46.12	182
Ростел2P2R	RU000A101FG8	6.30	102.29	1 000,00	2/10/2027		5.13	33.16	182
МЕТАЛИНБ04	RU000A101EF3	6.27	101.64	1 000,00	1/30/2030	2/4/2026	4.43	32.66	182
ЕвропланБ6	RU000A100DG5	6.25	101.60	1 000,00	5/15/2029	5/25/2021	0.49	46.87	182
ХКФБанкБ06	RU000A100UG9	6.22	104.40	1 000,00	9/13/2024	9/16/2022	1.69	21.57	91



Инструмент сокр.	ISIN	Доходность, %	Цена послед.	Номинал	Погашение	Дата oferty	Дюрация, лет	Размер купона	Длит.куп., дней
Шевченк1P1	RU000A100YP2	12.89	101.99	1 000,00	10/20/2022		1.71	33.66	91
БДеньги1P1	RU000A101483	12.78	104.65	925	11/17/2022		1.17	12.16	30
Джи-гр 1P1	RU000A101TS4	12.48	100.92	1 000,00	6/19/2023		1.65	31.16	91
ПКБ 1P-01	RU000A1020S0	12.27	102.3	1 000,00	8/10/2023		1.86	32.41	91
ПКБ БО-01	RU000A0JWWG0	11.77	101.85	400	10/15/2021		0.51	14.96	91
ОбувьРо1P2	RU000A1015P6	10.9	103.96	1 000,00	11/14/2024		2.43	9.86	30
ЭТС 1P02	RU000A101TR6	9.38	104.97	1 000,00	6/19/2023		1.68	29.92	91
МигКр 01МС	RU000A100GK0	9.35	105.54	633.7	6/19/2022		0.78	8.33	30
Самолет1P7	RU000A100YG1	8.02	107.41	1 000,00	10/19/2022		1.73	29.92	91

Корпоративные еврооблигации (USD)

Эмитент	Код бумаги	ISIN	Дата погаш.	Дюрация (лет)	Купон (%)	Дох-сть по спросу (%)	Дох-сть по предлож. (%)	Сред. цена (в % от ном)	Рейтинг S&P	Рейтинг Fitch	Рейтинг Moody's
АЛРОСА	XS1843441731		09.04.2024	2.9	4.650	2.17	2.13	107.5	BBB-	BBB-	
Борец	XS1596115409		07.04.2022	1.3	6.500	4.99	4.43	102.4	BB-	BB-	Ba3
Вымпелком	XS0587031096		02.02.2021	0.2	7.748	1.43	-0.05	101.4	BB+	BBB-	Ba2u
ЕвроХим	XS1632225154		05.07.2021	0.6	3.950	1.84	0.86	101.6	BB-	BB	
Evraz Group	XS1319822752		28.01.2021	0.2	8.250	0.42	-0.54	101.5	BB+	BB+	
Evraz Group	XS1405775377		31.01.2022	1.1	6.750	2.02	1.57	105.8	BB+	BB+	
Evraz Group	XS1533915721		20.03.2023	2.2	5.375	2.15	2.04	107.4	BB+	BB+	Ba2
Evraz Group	XS1843443273		02.04.2024	3.1	5.250	2.30	2.18	109.7	BB+	BB+	Ba2
Газпром нефть	XS0830192711		19.09.2022	1.8	4.375	1.84	1.64	104.7	BBB-	BBB	Baa2
Газпром нефть	XS0997544860		27.11.2023	2.7	6.000	2.09	1.96	111.5	BBB-	BBB	Baa2
Газпром	XS0708813810		23.01.2021	0.2	5.999	0.64	-0.31	101.0	BBB-	BBB	Baa2
Газпром	XS0290580595		07.03.2022	1.2	6.510	1.58	1.37	106.4	BBB-	BBB	Baa2
Газпром	XS0805570354		19.07.2022	1.6	4.950	1.73	1.52	105.4	BBB-	BBB	Baa2
Газпром	XS1585190389		23.03.2027	5.5	4.950	2.83	2.82	112.2	BBB-	BBB	Baa2
Газпром	XS0885736925		06.02.2028	6.1	4.950	2.97	2.90	113.0	BBB-	BBB	Baa2
Газпром	XS0191754729		28.04.2034	9.2	8.625	3.67	3.65	152.2	BBB-	BBB	Baa2



Газпром	XS0316524130	16.08.2037	10.9	7.288	3.82	3.78	143.0	BBB-	BBB	Baa2
Газпром	XS0906949523	21.03.2025	3.9	4.364	1.77	1.69	110.9	BBB-	BBB	Baa2
Газпром	XS1038646078	26.02.2021	0.3	3.600	0.65	-0.92	101.0	BBB-	BBB	Baa2
Газпром	XS1521039054	17.11.2023	2.9	3.125	1.40	1.29	105.2	BBB-	BBB	Baa2
Газпром	XS1721463500	22.11.2024	3.9	2.250	1.72	1.67	102.2		BBB	Baa2
Газпром	XS1795409082	21.03.2026	5.0	2.500	1.95	1.89	102.9	BBB-	BBB	Baa2
Газпром	XS1911645049	24.01.2024	3.0	2.949	1.58	1.55	104.3	BBB-	BBB	Baa2
Газпром	XS1951084471	11.02.2026	4.6	5.150	2.53	2.49	112.9	BBB-	BBB	Baa2
Газпром	XS2124187571	25.02.2030	8.0	3.250	3.03	3.01	101.8	BBB-	BBB	Baa2
ГТЛК	XS1713473608	17.04.2025	3.9	5.950	4.04	3.96	107.8		BB+	Ba2
ГТЛК	XS2010044381	18.02.2026	4.6	4.949	4.21	4.12	103.7		BB+	Ba2
ГТЛК	XS1449458915	19.07.2021	0.6	5.950	2.70	2.07	102.3		BB+	Ba2
ГТЛК	XS1577961516	31.05.2024	3.2	5.125	3.65	3.50	105.1		BB+	Ba2
DeloPorts	RU000A0ZZ2A5	01.04.2025	3.9	6.750	4.49	4.18	109.7			
Domodedovo	XS1772800204	15.02.2023	2.1	5.075	5.28	4.59	100.3		BB	Ba1
Global Ports	XS1319813769	25.01.2022	1.1	6.872	2.50	2.09	105.2		BB+	Ba2
ЛУКОЙЛ	XS0919504562	24.04.2023	2.3	4.563	1.59	1.38	107.3	BBB	BBB+	Baa2
ЛУКОЙЛ	XS1514045886	02.11.2026	5.3	4.750	2.38	2.33	113.2	BBB	BBB+	
ЛУКОЙЛ	XS0304274599	07.06.2022	1.4	6.656	1.21	0.99	108.4	BBB	BBB+	Baa2
Металлоинвест	XS1603335610	02.05.2024	3.2	4.850	2.26	2.12	108.7	BB+	BB+	Ba1
МТС	XS0921331509	30.05.2023	2.4	5.000	2.11	1.93	107.3	BBB-	BB+	Baa3u
НОВАТЭК	XS0588433267	03.02.2021	0.2	6.604	0.64	-0.57	101.2	BBB	BBB	Baa2
НОВАТЭК	XS0864383723	13.12.2022	2.0	4.422	1.92	1.73	105.2	BBB	BBB	Baa2
НЛМК	XS1405775617	15.06.2023	2.4	4.500	1.95	1.77	106.6	BBB-	BBB	Baa2
НЛМК	XS1577953174	21.09.2024	3.6	4.000	2.23	2.15	106.7	BBB-	BBB	
Норникель	XS1298447019	14.10.2022	1.8	6.625	1.66	1.53	109.3	BBB-	BBB-	Baa2
Норникель	XS1589324075	11.04.2023	2.1	4.100	1.78	1.67	105.0	BBB-	BBB-	
Норникель	XS1622146758	08.04.2022	1.1	3.849	1.28	1.16	102.9	BBB-	BBB-	
Норникель	XS2069992258	28.10.2024	3.5	3.375	2.18	2.12	104.3	BBB-	BBB-	Baa2
Петроавловск	XS1711554102	14.11.2022	1.6	8.125	5.93	5.45	103.9	B-	B *	
Полюс	XS1533922933	07.02.2023	2.1	5.250	2.10	1.89	107.0	BB	BB	Ba1
Полюс	XS1405766384	28.03.2022	1.3	4.699	2.05	1.79	103.7	BB	BB	Ba1
Полюс	XS1713474325	29.01.2024	3.0	4.700	2.29	2.22	107.5	BB	BB	Ba1
РЖД	XS0764220017	05.04.2022	1.3	5.700	1.29	0.86	106.2	BBB-	BBB	Baa2
РЖД	XS1574068844	01.03.2024	3.1	4.375	1.62	1.50	108.9		BBB	Baa2
РЖД	XS0919581982	20.05.2021	0.5	3.374	0.31	0.03	101.6	BBB-	BBB	Baa2
РЖД	XS1041815116	06.03.2023	2.2	4.600	0.56	0.41	109.3	BBB-	BBB	Baa2
РЖД	XS1843437036	23.05.2027	5.9	2.200	1.54	1.42	104.2		BBB	Baa2
Роснефть	XS0861981180	06.03.2022	1.3	4.199	2.03	1.63	103.0	BBB-		Baa3
Русал	XS1533921299	02.02.2022	1.2	5.125	3.40	3.09	102.1		B+	B1
Русал	XS1577964965	03.05.2023	2.3	5.300	3.97	3.82	103.3		B+	B1
Русал	XS1759468967	01.02.2023	2.1	4.850	3.88	3.61	102.2		B+	B1
Северсталь	XS1567051443	27.08.2021	0.8	3.850	1.32	1.07	102.0	BBB-	BBB	
Северсталь	XS0841671000	17.10.2022	1.8	5.900	1.80	1.55	107.9	BBB-	BBB	Baa2
Северсталь	XS2046736919	16.09.2024	3.6	3.150	2.11	2.02	104.0		BBB	Baa2
Сибур	XS1693971043	05.10.2023	2.7	4.125	1.90	1.76	106.3		BBB-	Baa3
Сибур	XS2010044621	23.09.2024	3.6	3.450	2.27	2.15	104.6		BBB-	Baa3
Совкомфлот	XS1433454243	16.06.2023	2.4	5.375	2.66	2.51	106.9	BB+	BB+	Ba2
ФосАгро	XS1599428726	03.11.2021	0.9	3.950	1.51	1.13	102.5	BBB-	BBB-	Baa3
ФосАгро	XS1752568144	24.04.2023	2.1	3.949	1.85	1.71	104.6	BBB-	BBB-	Baa3
ФосАгро	XS2099039542	23.01.2025	3.7	3.050	2.14	2.03	103.7	BBB-	BBB-	Baa3
Уралкалий	XS2010040397	22.10.2024	3.7	4.000	2.90	2.76	104.2		BB-	Ba2
ЧТПЗ	US16325LAA52	19.09.2024	3.3	4.500	3.35	3.21	104.0		BB-	Ba3

Эмитент	Код бумаги ISIN	Дата погаш.	Дюрация (лет)	Купон (%)	Доход-сть по спросу (%)	Доход-сть по предлож. (%)	Сред. цена (в % от ном)	Рейтинг S&P	Рейтинг Fitch	Рейтинг Moody's
Альфа-Банк	XS0620695204	28.04.2021	0.4	7.750	1.46	0.92	102.8	BB+	BB+	Ba1
ВТБ	XS0223715920	30.06.2035	9.8	6.250	5.57	5.40	107.6	BBB-		Baa3
ВЭБ	XS0559915961	22.11.2025	4.4	6.800	2.47	2.42	120.4	BBB-	BBB	
ВЭБ	XS0993162683	21.11.2023	2.8	5.942	2.08	1.99	111.3	BBB-	BBB	
ВЭБ	XS0893212398	21.02.2023	2.1	4.032	1.38	1.29	105.9	BBB-	BBB	
ВЭБ	XS0800817073	05.07.2022	1.5	6.025	1.98	1.83	106.5	BBB-	BBB	
Моск.Кред.Банк	XS1510534677	07.11.2021	0.9	5.875	2.63	2.12	103.3	BB-	BB	
Моск.Кред.Банк	XS1759801720	14.02.2023	2.1	5.550	3.40	3.11	104.9	BB-	BB	Ba3
Сбербанк	XS0638572973	16.06.2021	0.6	5.717	0.83	0.29	102.9		BBB	Baa3
Сбербанк	XS0743596040	07.02.2022	1.2	6.125	1.54	1.33	105.6		BBB	Baa3

Субординированные еврооблигации (USD)

Эмитент	Код бумаги ISIN	Дата погаш.	Дюрация (лет)	Купон (%)	Доход-сть по спросу (%)	Доход-сть по предлож. (%)	Сред. цена (в % от ном)	Рейтинг S&P	Рейтинг Fitch	Рейтинг Moody's
---------	-----------------	-------------	---------------	-----------	-------------------------	---------------------------	-------------------------	-------------	---------------	-----------------



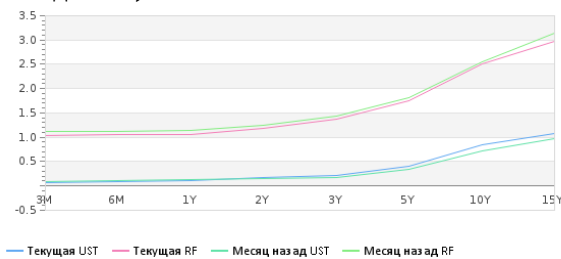
Эмитент	Код бумаги	ISIN	Дата погашения	Дюрация (лет)	Купон (%)	Доход-сть по спросу (%)	Доход-сть по предлож. (%)	Сред. цена (в % от ном)	Рейтинг S&P	Рейтинг Fitch	Рейтинг Moody's
Ак Барс Банк	XS0805131439		13.07.2022	1.5	8.000	4.23	3.73	106.3			
Альфа-Банк	XS1513741311		Perp	1.1	8.000	4.45	3.75	104.5		B	B2u
ВТБ	XS0842078536		17.10.2022	1.8	6.950	3.35	3.18	106.8	B-		Ba2
ВТБ	XS0810596832		Perp	1.8	9.500	4.62	4.44	109.6			NR
Моск.Кред.Банк	XS1601094755		Perp	1.8	8.875	11.11	10.66	96.5		B-	Caa2u
Моск.Кред.Банк	XS1589106910		05.10.2027	1.8	7.500	8.46	7.97	98.8		B+	
Россельхозбанк	XS0979891925		16.10.2023	2.6	8.500	4.11	3.97	112.2			NR
Сбербанк	XS0935311240		23.05.2023	2.4	5.250	2.53	2.41	106.7		BBB-	
Сбербанк	XS0848530977		29.10.2022	1.9	5.125	2.21	2.05	105.6		BBB-	Ba1
Тинькофф Банк	XS1631338495		Perp	1.7	9.250	6.10	5.69	105.8		B-	

Еврооблигации РФ (USD)

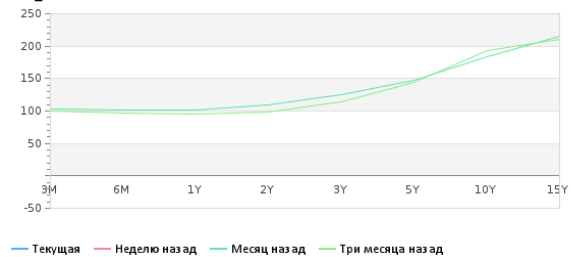
Эмитент	Код бумаги	ISIN	Дата погашения	Дюрация (лет)	Купон (%)	Доход-сть по спросу (%)	Доход-сть по предлож. (%)	Сред. цена (в % от ном)	Рейтинг S&P	Рейтинг Fitch	Рейтинг Moody's
Минфин РФ	XS0767472458		04.04.2022	1.3	4.500	1.08	0.81	104.8	BBB-	BBB	Baa3
Минфин РФ	XS0971721450		16.09.2023	2.7	4.875	1.29	1.23	109.9	BBB-	BBB	Baa3
Минфин РФ	RU000A0JWHA4		27.05.2026	4.9	4.750	1.82	1.79	115.4		BBB	
Минфин РФ	RU000A0JXTS9		23.06.2027	5.8	4.250	2.06	2.03	113.6		BBB	
Минфин РФ	XS0088543193		24.06.2028	5.5	12.750	2.42	2.36	171.4	BBB-	BBB	Baa3
Минфин РФ	RU000A0ZYNN4		21.03.2029	7.1	4.375	2.27	2.23	116.0		BBB	
Минфин РФ	RU000A1006S9		28.03.2035	10.8	5.100	2.87	2.83	126.3		BBB	
Минфин РФ	XS0767473852		04.04.2042	13.9	5.625	3.24	3.22	137.0	BBB-	BBB	Baa3
Минфин РФ	XS0767473852		04.04.2042	13.9	5.625	3.23	3.22	137.0	BBB-	BBB	Baa3
Минфин РФ	XS0971721963		16.09.2043	14.4	5.875	3.25	3.24	142.2	BBB-	BBB	Baa3
Минфин РФ	RU000A0JXU14		23.06.2047	16.1	5.250	3.23	3.21	136.1		BBB	

Кривые доходностей (USD)

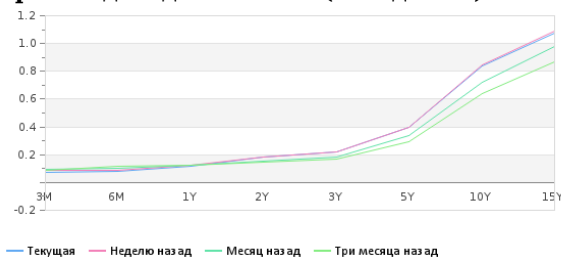
Текущие кривые доходности RF и UST (USD, % годовых)



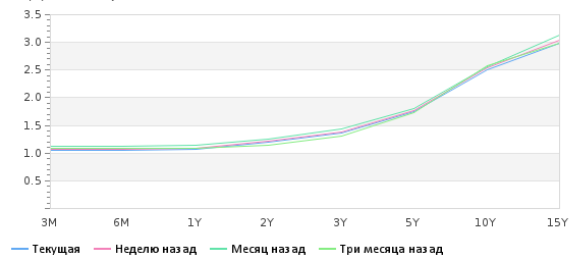
Спред доходности RF к UST (б.п.)



Кривая доходности UST (% годовых)

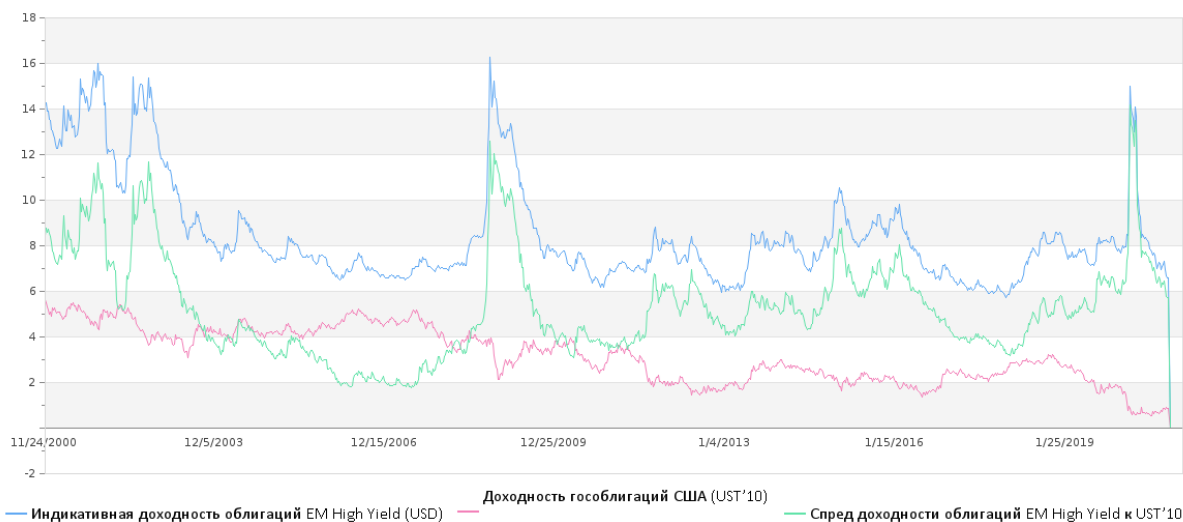


Изменение кривой доходности RF (USD, % годовых)

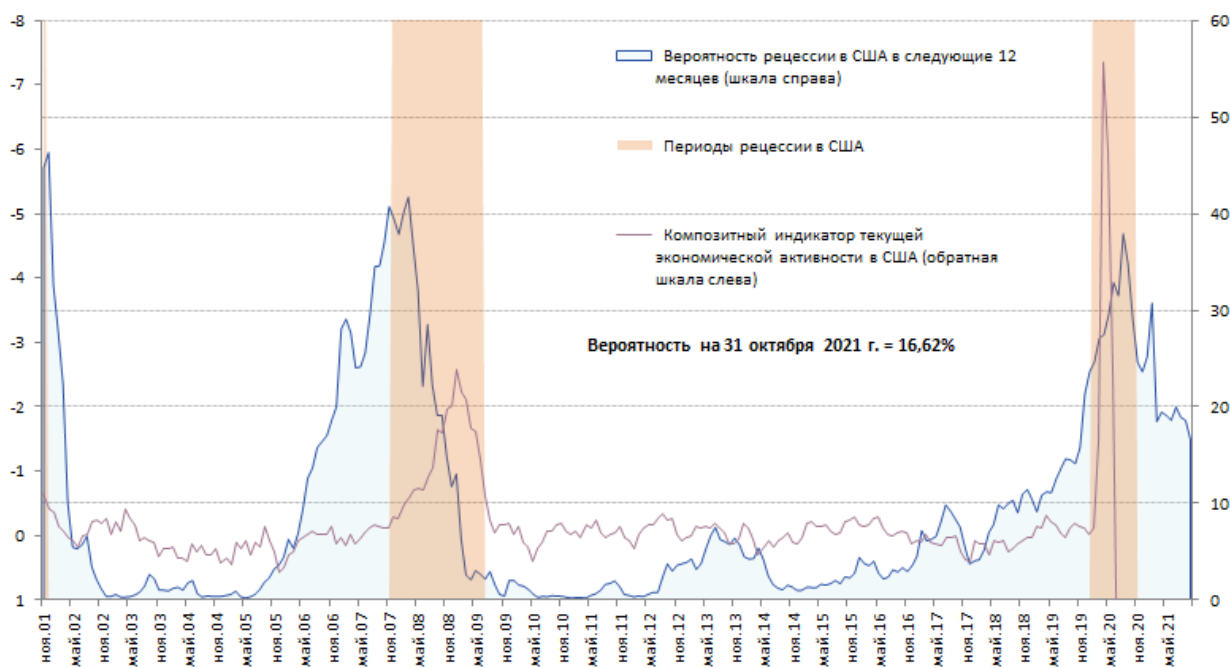


Доходность облигаций EM HY (USD)

Доходность облигаций EMHY (USD)



Вероятность рецессии в США



Предстоящие размещения

Выпуск облигаций	Ориентир по ставке купона (доходность)	Заккрытие книги заявок (размещение)	Объем млн	Валюта
Свердловская область, 34010	-	20.11.2020 (14:00)	10,000	RUB
Коммерческая недвижимость ФПК Гарант-Инвест, 002P-01	-	20.11.2020 (15:00)	800	RUB



По любым вопросам касательно данного обзора, пожалуйста,
обращайтесь к аналитику Колесникову Егору

Колесников Егор
Аналитик АО ИФК «Солид»
+7 (495) 228-70-10
e.kolesnikov@solidbroker.ru

АО ИФК «Солид»

Телефон: +7 (495) 228-70-10
E-mail: solid@solidbroker.ru

Хорошевское шоссе, д. 32А
Москва, 125284, Россия

Лицензии на осуществление:

- брокерской деятельности - No 045-06790-100000, выдана ФКЦБ России 24 июня 2003 г. без ограничения срока действия;
- дилерской деятельности - No 045-06793-010000, выдана ФКЦБ России 24 июня 2003 г. без ограничения срока действия;
- деятельности по управлению ценными бумагами - No 045-06795-001000, выдана ФКЦБ России 24 июня 2003 г. без ограничения срока действия;
- депозитарной деятельности - деятельности - No 045-06807-000100, выдана ФКЦБ России 27 июня 2003 г. без ограничения срока действия.

При подготовке данного обзора использована информация из следующих источников: Bloomberg, Cbonds, Financial Times, Reuters, Wall Street Journal, Ведомости, РИА Новости, Интерфакс, Коммерсант, РБК, Росстат, Прайм-Тасс и других.

Настоящий документ не может рассматриваться в качестве публичной оферты. Информация и мнения, представленные в данном отчете, подготовлены компанией АО ИФК «Солид». АО ИФК «Солид», ее руководство и сотрудники не могут гарантировать абсолютную точность, полноту и достоверность представленной в настоящем документе информации и не несут ответственности за возможные потери клиента в связи с ее использованием. АО ИФК «Солид», ее руководство и сотрудники не несут ответственность за инвестиционное решение клиента, основанные на информации, содержащейся в настоящем документе. АО ИФК «Солид», ее руководство и сотрудники, также не несут ответственность за прямые или косвенные потери или ущерб, возникший в результате использования клиентом информации или какойлибо ее части при совершении операций с ценными бумагами. Рекомендации и мнения, высказанные в данном отчете, являются исключительно мнением АО ИФК «Солид», и не являются предложением о покупке или продаже ценных бумаг, а также не являются индивидуальной инвестиционной рекомендацией. Без разрешения АО ИФК «Солид» данный отчет запрещается воспроизводить, адаптировать, передавать по различным каналам, транслировать в эфир, доводить до общего сведения, публично показывать, преобразовывать в электронную форму, переводить на другие языки, рекламировать, включать в базы данных.