



СОЛИД
ИНВЕСТИЦИОННО-ФИНАНСОВАЯ
КОМПАНИЯ

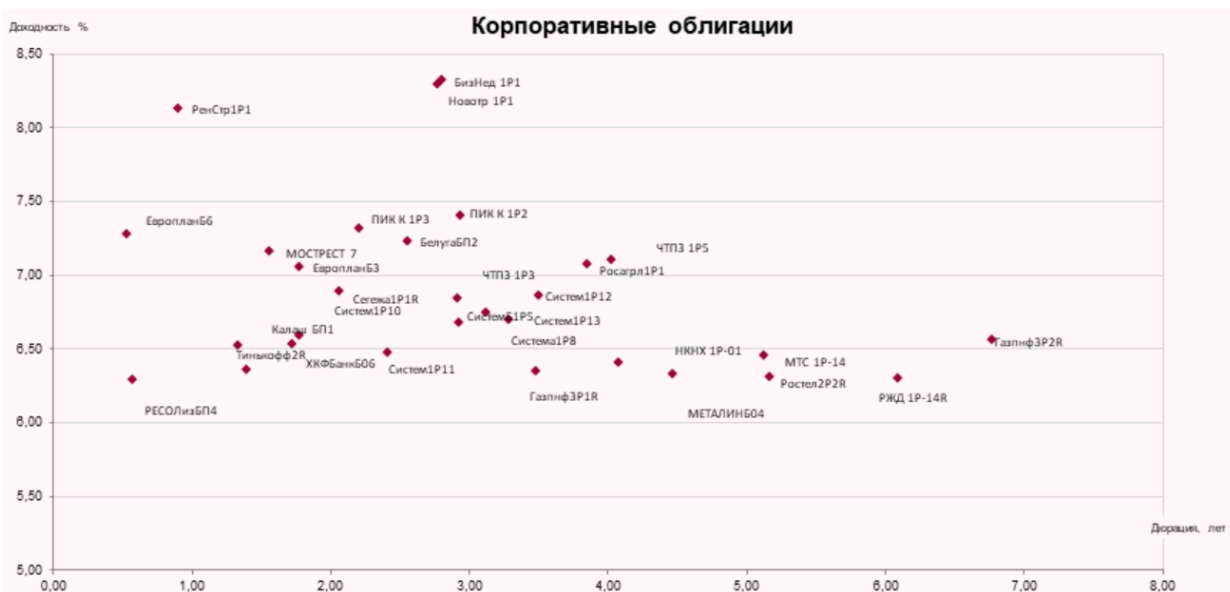
Монитор рынка облигаций 5 ноября 2020 г.

05
НОЯ
Четверг

Автор
Клюева Татьяна



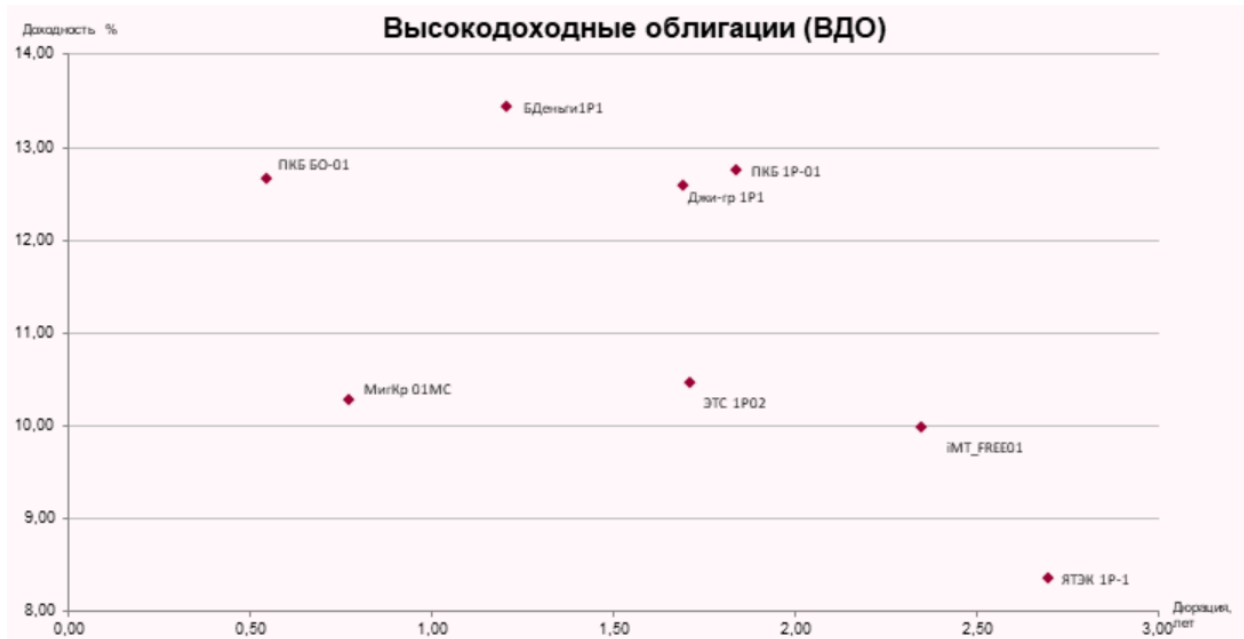
ОФЗ 26224	RU000A0ZYUA9	5.87	107.399	1000	5/23/2029	6.50	34.41	182
ОФЗ 26212	RU000A0JTK38	5.76	108.015	1000	1/19/2028	5.74	35.15	182
ОФЗ 29006	RU000A0JV4L2	5.75	103.25	1000	1/29/2025	3.72	32.66	182
ОФЗ 26232	RU000A1014N4	5.71	102.099	1000	10/6/2027	5.76	29.92	182
ОФЗ 29007	RU000A0JV4M0	5.6	104.153	1000	3/3/2027	5.29	31.46	182
ОФЗ 26207	RU000A0JS3W6	5.55	113.957	1000	2/3/2027	5.03	40.64	182
ОФЗ 26219	RU000A0JWM07	5.47	111.68	1000	9/16/2026	4.85	38.64	182
ОФЗ 26226	RU000A0ZZYW2	5.45	112.9	1000	10/7/2026	4.89	39.64	182
ОФЗ 29008	RU000A0JV4P3	5.25	106.349	1000	10/3/2029	7.05	30.32	182
ОФЗ 26229	RU000A100EG3	5.25	108.592	1000	11/12/2025	4.21	35.65	182
ОФЗ 26234	RU000A101QE0	5.2	97.37	1000	7/16/2025	4.20	28.48	231
ОФЗ 26222	RU000A0JXQF2	5.04	107.525	1000	10/16/2024	3.52	35.4	182
ОФЗ 26227	RU000A1007F4	4.99	108.247	1000	7/17/2024	3.26	36.9	182
ОФЗ 26223	RU000A0ZYU88	4.96	104.821	1000	2/28/2024	3.01	32.41	182
ОФЗ 26215	RU000A0JU4L3	4.83	105.714	1000	8/16/2023	2.55	34.9	182
ОФЗ 25084	RU000A101FA1	4.82	101.45	1000	10/4/2023	2.73	26.43	182
ОФЗ 46022	RU000A0JPLH5	4.79	101.561	1000	7/19/2023	2.07	27.42	182
ОФЗ 26211	RU000A0JTJL3	4.6	105.101	1000	1/25/2023	2.07	34.9	182
ОФЗ 26220	RU000A0JXB41	4.55	105.715	1000	12/7/2022	1.92	36.9	182



Инструмент сокр.	ISIN	Доходность	Цена послед.	Номинал	Погашение	Дата оферты	Дюрация, лет	Размер купона	Длит. куп., дней
БизНед 1P1	RU000A1022G1	8.32	99.51	1000	8/23/2024		5.63	19.70	91
Новотр 1P1	RU000A1014S3	8.29	101.96	1000	11/27/2024		5.56	21.82	91
РенСтр1P1	RU000A100X69	8.13	100.89	1000	10/7/2022	10/8/2021	1.81	44.88	182
ПИК К 1P2	RU000A1016Z3	7.40	103.08	1000	12/11/2024		5.88	20.57	91
ПИК К 1P3	RU000A1026C1	7.32	100.59	1000	3/29/2023		4.42	18.45	91
ЕвропланБ6	RU000A100DG5	7.28	101.18	1000	5/15/2029	5/25/2021	1.06	46.87	182
БелугаБП2	RU000A100L63	7.23	106.18	1000	7/10/2024		5.13	47.37	182
МОСТРЕСТ 7	RU000A0JWN63	7.16	103.43	1000	7/7/2026	7/12/2022	3.12	46.12	182
ЧТПЗ 1P5	RU000A101WB4	7.10	98.74	1000	7/4/2025		8.08	16.45	91
Росагрл1P1	RU000A101R09	7.08	0.00	1000	5/28/2025		7.72	36.65	182
ЕвропланБ3	RU000A100W60	7.06	0.00	1000	9/20/2029	9/29/2022	3.57	43.88	182
Сегежа1P1R	RU000A101D13	6.89	100.65	1000	1/26/2023		4.13	35.40	182
Систем1P12	RU000A101012	6.86	103.79	1000	10/23/2029	10/29/2024	7.03	39.14	182
ЧТПЗ 1P3	RU000A0JXME4	6.84	109.08	1000	3/21/2024		5.84	24.18	91
Систем1P13	RU000A101Q26	6.75	99.86	1000	5/15/2030	5/22/2024	6.27	32.91	182
Система1P8	RU000A0ZYWU3	6.70	107.99	1000	2/23/2028	8/28/2024	6.60	44.88	182
СистемБ1P5	RU000A0JWJZ6	6.68	100.97	1000	11/13/2026	2/16/2024	5.87	17.08	91
Систем1P10	RU000A1008J4	6.59	105.99	1000	3/23/2029	9/30/2022	3.55	49.36	182
Газпнф3P2R	RU000A1017J5	6.56	105.13	1000	12/7/2029		13.57	17.83	91
ХКФБанкБ06	RU000A100UG9	6.53	103.96	1000	9/13/2024	9/16/2022	3.46	21.57	91
Тинькофф2R	RU000A1008B1	6.52	103.71	1000	3/21/2029	3/30/2022	2.68	46.12	182
Систем1P11	RU000A100N12	6.48	107.41	1000	7/16/2029	7/24/2023	4.84	46.87	182
МТС 1P-14	RU000A101FH6	6.46	101.50	1000	2/11/2027		10.28	16.45	91
НКНХ 1P-01	RU000A0ZZZ17	6.41	114.80	1000	12/7/2028	12/11/2025	8.18	48.62	182
Калаш БП1	RU000A0JXPU3	6.36	103.88	1000	4/21/2022		2.80	45.38	182
Газпнф3P1R	RU000A101137	6.35	102.28	1000	11/5/2024		6.99	17.08	91
МЕТАЛИНБ04	RU000A101EF3	6.33	101.39	1000	1/30/2030	2/4/2026	8.96	32.66	182
Ростел2P2R	RU000A101FG8	6.31	102.24	1000	2/10/2027		10.37	33.16	182



РЖД 1P-14R	RU000A1008D7	6.30	118.89	1000	5/4/2029	12.22	45.38	182
РЕСОЛизБП4	RU000A100F95	6.29	101.75	1000	6/8/2021	1.14	46.37	182



Инструмент сокр.	ISIN	Доходность, %	Цена послед.	Номинал	Погашение	Дата oferty	Дюрация, лет	Размер купона	Длит.куп., дней
БДеньги1P1	RU000A101483	13.43	104.04	925	11/17/2022		1.21	12.16	30
ПКБ 1P-01	RU000A1020S0	12.75	101.5	1000	8/10/2023		1.84	32.41	91
ПКБ БО-01	RU000A0JWWG0	12.66	101.54	400	10/15/2021		0.55	14.96	91
Джи-гр 1P1	RU000A101TS4	12.58	100.77	1000	6/19/2023		1.69	31.16	91
ЭТС 1P02	RU000A101TR6	10.47	103.27	1000	6/19/2023		1.71	29.92	91
МигКр 01МС	RU000A100GK0	10.27	104.83	667	6/19/2022		0.78	9.06	31
ИМТ_FREE01	RU000A101XD8	9.98	102.3	1000	7/14/2026	7/18/2023	2.35	53.6	182
ЯТЭК 1P-1	RU000A102B48	8.36	100.79	1000	7/14/2026		2.70	42.38	182
КИВИФ 1P01	RU000A1028C7	7.83	102.05	1000	10/10/2023		2.62	20.94	91

Корпоративные еврооблигации (USD)

Эмитент	Код бумаги ISIN	Дата погаш.	Дюрация (лет)	Купон (%)	Изм. Дох-сть			Изм. дох-сти по предлож. за неделю	Сред. цена (в % от ном)	Изменение сред. цены за неделю	Рейтинг S&P	Рейтинг Fitch	Рейтинг Moody's
					по спросу (%)	по дох-сти за неделю	по предлож. (%)						
АПРОСА	XS1843441731	09.04.2024	3.0	4.650	2.45	-0.01	2.39	-0.00	106.7	-0.0	BBB-	BBB-	
Борец	XS1596115409	07.04.2022	1.4	6.500	5.12	0.34	4.23	0.02	102.5	-0.3	BB-	BB-	Ba3
Вымпелком	XS0587031096	02.02.2021	0.2	7.748	1.31	-0.17	0.54	0.36	101.6	-0.2	BB+	BBB-	Ba2u
ЕвроХим	XS1632225154	05.07.2021	0.6	3.950	1.93	-0.14	1.12	-0.03	101.6	0.0	BB-	BB	
Evraz Group	XS1319822752	28.01.2021	0.2	8.250	1.26	0.30	0.18	0.24	101.7	-0.2	BB+	BB+	
Evraz Group	XS1405775377	31.01.2022	1.2	6.750	2.06	-0.05	1.72	-0.08	105.8	-0.1	BB+	BB+	
Evraz Group	XS1533915721	20.03.2023	2.2	5.375	2.36	0.00	2.19	-0.02	107.1	-0.0	BB+	BB+	Ba2
Evraz Group	XS1843443273	02.04.2024	3.2	5.250	2.49	0.02	2.37	0.02	109.2	0.0	BB+	BB+	Ba2
Газпром нефть	XS0830192711	19.09.2022	1.8	4.375	2.02	-0.03	1.85	-0.03	104.4	-0.1	BBB-	BBB-	Baa2
Газпром нефть	XS0997544860	27.11.2023	2.8	6.000	2.18	-0.01	2.16	0.06	111.2	-0.1	BBB-	BBB-	Baa2
Газпром	XS0708813810	23.01.2021	0.2	5.999	0.75	-0.13	-0.32	-0.30	101.2	-0.0	BBB-	BBB-	Baa2
Газпром	XS0290580595	07.03.2022	1.3	6.510	1.87	0.04	1.66	-0.00	106.2	-0.1	BBB-	BBB-	Baa2
Газпром	XS0805570354	19.07.2022	1.6	4.950	1.86	-0.00	1.71	0.05	105.2	-0.1	BBB-	BBB-	Baa2
Газпром	XS1585190389	23.03.2027	5.6	4.950	3.01	0.01	2.91	-0.03	111.5	0.0	BBB-	BBB-	Baa2
Газпром	XS0885736925	06.02.2028	6.2	4.950	3.14	0.01	3.10	0.01	111.8	-0.2	BBB-	BBB-	Baa2
Газпром	XS0191754729	28.04.2034	9.2	8.625	3.88	0.05	3.87	0.09	149.5	-1.0	BBB-	BBB-	Baa2
Газпром	XS0316524130	16.08.2037	10.9	7.288	3.98	0.04	3.96	0.06	140.3	-0.8	BBB-	BBB-	Baa2
Газпром	XS0906949523	21.03.2025	4.0	4.364	1.88	0.02	1.76	0.02	110.6	-0.2	BBB-	BBB-	Baa2
Газпром	XS1038646078	26.02.2021	0.3	3.600	0.66	0.25	0.12	0.47	100.9	-0.2	BBB-	BBB-	Baa2
Газпром	XS1521039054	17.11.2023	2.8	3.125	1.65	0.05	1.51	0.02	104.6	-0.1	BBB-	BBB-	Baa2
Газпром	XS1721463500	22.11.2024	3.8	2.250	1.85	0.04	1.80	0.04	101.6	-0.1		BBB-	Baa2
Газпром	XS1795409082	21.03.2026	5.0	2.500	2.17	0.08	2.04	0.01	102.0	-0.3	BBB-	BBB-	Baa2
Газпром	XS1911645049	24.01.2024	3.0	2.949	1.82	0.03	1.74	0.10	103.7	-0.1	BBB-	BBB-	Baa2



Газпром	XS1951084471	11.02.2026	4.7	5.150	2.78	-0.03	2.73	-0.03	111.7	0.1	BBB-	BBB	Baa2
Газпром	XS2124187571	25.02.2030	8.0	3.250	3.24	0.00	3.19	-0.03	100.2	0.0	BBB-	BBB	Baa2
ГТЛК	XS1713473608	17.04.2025	4.0	5.950	4.33	-0.07	4.20	-0.11	106.7	0.3	BB+	BB+	Ba2
ГТЛК	XS2010044381	18.02.2026	4.7	4.949	4.49	-0.05	4.43	-0.02	102.3	0.2	BB+	BB+	Ba2
ГТЛК	XS1449458915	19.07.2021	0.7	5.950	3.35	0.04	2.53	0.09	102.0	-0.1	BB+	BB+	Ba2
ГТЛК	XS1577961516	31.05.2024	3.2	5.125	3.77	-0.08	3.61	-0.17	104.7	0.4	BB+	BB+	Ba2
DeloPorts	RU000A0ZZ2A5	01.04.2025	3.9	6.750	4.90	0.02	4.67	0.05	108.1	-0.1			
Domodedovo	XS1772800204	15.02.2023	2.1	5.075	5.27	-0.02	4.69	-0.01	100.2	0.0		BB	Ba1
Global Ports	XS1319813769	25.01.2022	1.2	6.872	2.63	-0.09	2.16	-0.12	105.3	0.0		BB+	Ba2
Global Ports	XS1405775450	22.09.2023	2.7	6.500	3.14	-0.04	2.89	-0.03	109.5	0.1		BB+	Ba2
ЛУКОЙЛ	XS0554659671	09.11.2020	0.0	6.125	5.95	4.89	5.95	12.12	100.0	-0.2	BBB	BBB+	Baa2
ЛУКОЙЛ	XS0919504562	24.04.2023	2.4	4.563	1.99	-0.04	1.89	-0.00	106.2	0.0	BBB	BBB+	Baa2
ЛУКОЙЛ	XS1514045886	02.11.2026	5.3	4.750	2.60	-0.02	2.54	-0.02	112.0	0.1	BBB	BBB+	
ЛУКОЙЛ	XS0304274599	07.06.2022	1.5	6.656	1.59	0.01	1.38	-0.05	108.0	-0.1	BBB	BBB+	Baa2
Металлоинвест	XS1603335610	02.05.2024	3.3	4.850	2.38	0.01	2.27	-0.02	108.4	-0.0	BB+	BB+	Ba1
МТС	XS0921331509	30.05.2023	2.4	5.000	2.33	0.01	2.17	0.04	106.8	-0.1	BBB-	BB+	Baa3u
НОВАТЭК	XS0588433267	03.02.2021	0.2	6.604	0.52	-0.14	-0.84	-0.48	101.6	-0.1	BBB	BBB	Baa2
НОВАТЭК	XS0864383723	13.12.2022	2.0	4.422	2.01	0.02	1.82	0.03	105.2	-0.1	BBB	BBB	Baa2
НЛМК	XS1405775617	15.06.2023	2.4	4.500	2.13	0.02	1.96	-0.01	106.2	-0.0	BBB-	BBB	Baa2
НЛМК	XS1577953174	21.09.2024	3.6	4.000	2.31	0.03	2.23	0.03	106.4	-0.1	BBB-	BBB	
Норникель	XS1298447019	14.10.2022	1.8	6.625	2.09	-0.09	1.91	-0.08	108.7	0.0	BBB-	BBB-	Baa2
Норникель	XS1589324075	11.04.2023	2.3	4.100	2.21	-0.09	2.08	-0.05	104.6	0.1	BBB-	BBB-	
Норникель	XS1622146758	08.04.2022	1.4	3.849	1.90	-0.02	1.65	-0.03	102.8	-0.0	BBB-	BBB-	
Норникель	XS2069992258	28.10.2024	3.5	3.375	2.45	-0.05	2.40	0.00	103.4	0.0	BBB-	BBB-	Baa2
Петроавловск	XS1711554102	14.11.2022	1.6	8.125	7.97	0.05	7.25	-0.06	100.9	0.0	B- *	B *	
Полюс	XS1533922933	07.02.2023	2.1	5.250	2.21	0.07	1.97	-0.04	106.9	-0.1	BB	BB	Ba1
Полюс	XS1405766384	28.03.2022	1.4	4.699	2.19	0.07	1.84	-0.06	103.6	-0.1	BB	BB	Ba1
Полюс	XS1713474325	29.01.2024	3.0	4.700	2.42	-0.01	2.26	-0.06	107.2	-0.1	BB	BB	Ba1
РЖД	XS0764220017	05.04.2022	1.4	5.700	1.43	0.02	1.11	-0.03	106.2	-0.1	BBB-	BBB	Baa2
РЖД	XS1574068844	01.03.2024	3.1	4.375	1.98	-0.01	1.69	-0.10	108.1	0.1		BBB	Baa2
РЖД	XS0919581982	20.05.2021	0.5	3.374	0.48	-0.12	0.10	-0.11	101.6	-0.0	BBB-	BBB	Baa2
РЖД	XS1041815116	06.03.2023	2.2	4.600	0.73	-0.00	0.59	0.05	109.1	-0.1	BBB-	BBB	Baa2
РЖД	XS1843437036	23.05.2027	5.9	2.200	1.67	-0.02	1.59	-0.04	103.3	0.0		BBB	Baa2
Роснефть	XS0861981180	06.03.2022	1.3	4.199	2.09	0.01	1.82	0.05	102.9	-0.1	BBB-		Baa3
Русал	XS1533921299	02.02.2022	1.2	5.125	4.08	-0.03	3.49	-0.02	101.6	0.0		B+	B1
Русал	XS1577964965	03.05.2023	2.4	5.300	4.22	0.05	3.91	-0.02	102.9	-0.1		B+	B1
Русал	XS1759468967	01.02.2023	2.1	4.850	4.21	0.02	3.89	-0.03	101.6	-0.1		B+	B1
Северсталь	XS1567051443	27.08.2021	0.8	3.850	1.43	-0.00	1.19	0.17	102.1	-0.1	BBB-	BBB	
Северсталь	XS0841671000	17.10.2022	1.9	5.900	2.07	-0.01	1.89	-0.02	107.5	-0.0	BBB-	BBB	Baa2
Северсталь	XS2046736919	16.09.2024	3.6	3.150	2.38	0.05	2.22	-0.05	103.1	-0.0		BBB	Baa2
Сибур	XS1693971043	05.10.2023	2.8	4.125	1.98	-0.08	1.87	-0.01	106.2	0.0		BBB-	Baa3
Сибур	XS2010044621	23.09.2024	3.6	3.450	2.37	-0.02	2.29	-0.00	104.1	0.0		BBB-	Baa3
Совкомфлот	XS1433454243	16.06.2023	2.4	5.375	2.64	0.09	2.49	0.20	107.1	-0.4	BB+	BB+	Ba2
ФосАгро	XS1599428726	03.11.2021	1.0	3.950	1.66	0.03	1.31	0.01	102.4	-0.0	BBB-	BBB-	Baa3
ФосАгро	XS1752568144	24.04.2023	2.1	3.949	2.10	-0.08	1.91	0.01	104.1	-0.0	BBB-	BBB-	Baa3
ФосАгро	XS2099039542	23.01.2025	3.7	3.050	2.36	-0.04	2.27	-0.00	102.9	0.1	BBB-	BBB-	Baa3
Уралкалий	XS2010040397	22.10.2024	3.7	4.000	3.02	0.01	2.87	0.03	103.9	-0.0		BB-	Ba2
ЧТПЗ	US16325LAA52	19.09.2024	3.4	4.500	3.55	0.08	3.34	-0.07	103.6	0.0		BB-	Ba3

Эмитент	Код бумаги ISIN	Дата погаш.	Дюрация (лет)	Купон (%)	Изм. дох-сти			Сред. цена (в % от ном)	Изменение сред. цены за неделю	Рейтинг S&P	Рейтинг Fitch	Рейтинг Moody's	
					Дох-сть по спросу (%)	дох-сти по спросу за неделю	Дох-сть по предлож. (%)						
Альфа-Банк	XS0620695204	28.04.2021	0.5	7.750	2.04	0.07	1.36	-0.00	102.8	-0.1	BB+	BB+	Ba1
ВТБ	XS0223715920	30.06.2035	9.8	6.250	5.65	0.02	5.49	0.01	106.7	-0.2	BBB-		Baa3
ВЭБ	XS0559915961	22.11.2025	4.3	6.800	2.68	-0.05	2.66	-0.00	119.3	0.1	BBB-	BBB	
ВЭБ	XS0993162683	21.11.2023	2.8	5.942	2.32	-0.09	2.27	-0.04	110.6	0.1	BBB-	BBB	
ВЭБ	XS0893212398	21.02.2023	2.2	4.032	1.70	-0.06	1.52	-0.00	105.4	-0.0	BBB-	BBB	
ВЭБ	XS0800817073	05.07.2022	1.6	6.025	2.01	-0.11	1.93	-0.06	106.6	0.0	BBB-	BBB	
Моск.Кред.Банк	XS1510534677	07.11.2021	1.0	5.875	2.72	-0.00	2.21	0.12	103.3	-0.1	BB-	BB	
Моск.Кред.Банк	XS1759801720	14.02.2023	2.1	5.550	3.96	0.03	3.63	-0.01	103.7	-0.1	BB-	BB	Ba3
Сбербанк	XS0638572973	16.06.2021	0.6	5.717	1.18	-0.07	0.59	-0.23	102.9	0.0		BBB	Baa3
Сбербанк	XS0743596040	07.02.2022	1.2	6.125	1.87	-0.02	1.71	-0.01	105.3	-0.1		BBB	Baa3

Субординированные еврооблигации (USD)

Эмитент	Код бумаги ISIN	Дата погаш.	Дюрация (лет)	Купон (%)	Изм. дох-сти			Сред. цена (в % от ном)	Изменение сред. цены за неделю	Рейтинг S&P	Рейтинг Fitch	Рейтинг Moody's
					Дох-сть по спросу (%)	дох-сти по спросу за неделю	Дох-сть по предлож. (%)					



Ак Барс Банк	XS0805131439	13.07.2022	1.6	8.000	4.69	-0.01	4.18	0.01	105.8	0.0			
Альфа-Банк	XS1513741311	Perp	1.2	8.000	6.47	-0.06	6.04	0.02	102.1	-0.0		B	B2u
ВТБ	XS0842078536	17.10.2022	1.8	6.950	3.67	0.03	3.53	0.04	106.2	-0.1		B-	Ba2
ВТБ	XS0810596832	Perp	1.9	9.500	5.27	-0.04	5.07	-0.06	108.4	0.0			NR
Моск.Кред.Банк	XS1601094755	Perp	1.8	8.875	12.94	0.14	12.54	0.05	93.3	-0.1		B-	Caa2u
Моск.Кред.Банк	XS1589106910	05.10.2027	1.8	7.500	10.70	0.55	10.23	0.48	95.0	-0.8		B+	
Россельхозбанк	XS0979891925	16.10.2023	2.7	8.500	4.14	0.05	3.85	-0.02	112.3	-0.2			NR
Сбербанк	XS0935311240	23.05.2023	2.4	5.250	2.63	-0.13	2.52	-0.05	106.5	0.1		BBB-	
Сбербанк	XS0848530977	29.10.2022	1.9	5.125	2.44	-0.08	2.25	-0.08	105.3	0.0		BBB-	Ba1
Тинькофф Банк	XS1631338495	Perp	1.7	9.250	6.92	0.04	6.39	-0.06	104.5	-0.0		B-	

Еврооблигации РФ (USD)

Эмитент	Код бумаги	ISIN	Дата погаш.	Дюрация (лет)	Купон (%)	Доход-сть по спросу (%)	Изм. доход-сти по спросу за неделю	Доход-сть по предлож. (%)	Изм. доход-сти по предлож. за неделю	Сред. цена (в % от ном)	Изменение сред. цены за неделю	Рейтинг S&P	Рейтинг Fitch	Рейтинг Moody's
Минфин РФ	XS0767472458	04.04.2022	1.4	4.500	1.16	0.01	0.91	0.01	104.8	-0.0		BBB-	BBB	Baa3
Минфин РФ	XS0971721450	16.09.2023	2.7	4.875	1.40	-0.04	1.33	-0.06	109.8	0.1		BBB-	BBB	Baa3
Минфин РФ	RU000A0JWHA4	27.05.2026	4.9	4.750	1.91	-0.11	1.84	-0.08	115.1	0.5			BBB	
Минфин РФ	RU000A0JXTS9	23.06.2027	5.8	4.250	2.13	-0.05	2.11	-0.05	113.1	0.4			BBB	
Минфин РФ	XS0088543193	24.06.2028	5.6	12.750	2.50	0.01	2.45	0.02	171.0	-0.4		BBB-	BBB	Baa3
Минфин РФ	RU000A0ZYNN4	21.03.2029	7.2	4.375	2.35	-0.06	2.33	-0.04	115.4	0.3			BBB	
Минфин РФ	RU000A1006S9	28.03.2035	10.8	5.100	3.03	-0.12	3.02	-0.13	124.1	1.8			BBB	
Минфин РФ	XS0767473852	04.04.2042	14.0	5.625	3.35	-0.11	3.33	-0.12	134.8	2.2		BBB-	BBB	Baa3
Минфин РФ	XS0767473852	04.04.2042	14.0	5.625	3.35	-0.13	3.33	-0.11	134.8	2.2		BBB-	BBB	Baa3
Минфин РФ	XS0971721963	16.09.2043	14.4	5.875	3.38	-0.11	3.36	-0.11	139.7	2.2		BBB-	BBB	Baa3
Минфин РФ	RU000A0JXU14	23.06.2047	16.1	5.250	3.30	-0.13	3.29	-0.13	134.5	2.7			BBB	

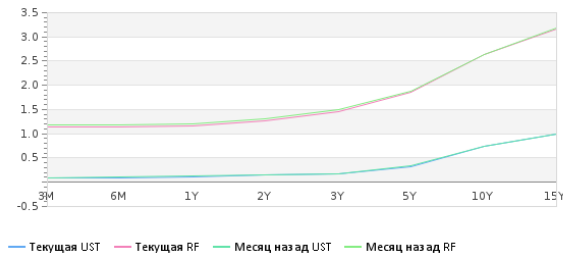
Еврооблигации РФ (USD)

Эмитент	Код бумаги	ISIN	Дата погаш.	Дюрация (лет)	Купон (%)	Доход-сть по спросу (%)	Изм. доход-сти по спросу за неделю	Доход-сть по предлож. (%)	Изм. доход-сти по предлож. за неделю	Сред. цена (в % от ном)	Изменение сред. цены за неделю	Рейтинг S&P	Рейтинг Fitch	Рейтинг Moody's
Минфин РФ	XS0767472458	04.04.2022	1.4	4.500	1.16	0.01	0.91	0.01	104.8	-0.0		BBB-	BBB	Baa3
Минфин РФ	XS0971721450	16.09.2023	2.7	4.875	1.40	-0.04	1.33	-0.06	109.8	0.1		BBB-	BBB	Baa3
Минфин РФ	RU000A0JWHA4	27.05.2026	4.9	4.750	1.91	-0.11	1.84	-0.08	115.1	0.5			BBB	
Минфин РФ	RU000A0JXTS9	23.06.2027	5.8	4.250	2.13	-0.05	2.11	-0.05	113.1	0.4			BBB	
Минфин РФ	XS0088543193	24.06.2028	5.6	12.750	2.50	0.01	2.45	0.02	171.0	-0.4		BBB-	BBB	Baa3
Минфин РФ	RU000A0ZYNN4	21.03.2029	7.2	4.375	2.35	-0.06	2.33	-0.04	115.4	0.3			BBB	
Минфин РФ	RU000A1006S9	28.03.2035	10.8	5.100	3.03	-0.12	3.02	-0.13	124.1	1.8			BBB	
Минфин РФ	XS0767473852	04.04.2042	14.0	5.625	3.35	-0.11	3.33	-0.12	134.8	2.2		BBB-	BBB	Baa3
Минфин РФ	XS0767473852	04.04.2042	14.0	5.625	3.35	-0.13	3.33	-0.11	134.8	2.2		BBB-	BBB	Baa3
Минфин РФ	XS0971721963	16.09.2043	14.4	5.875	3.38	-0.11	3.36	-0.11	139.7	2.2		BBB-	BBB	Baa3
Минфин РФ	RU000A0JXU14	23.06.2047	16.1	5.250	3.30	-0.13	3.29	-0.13	134.5	2.7			BBB	

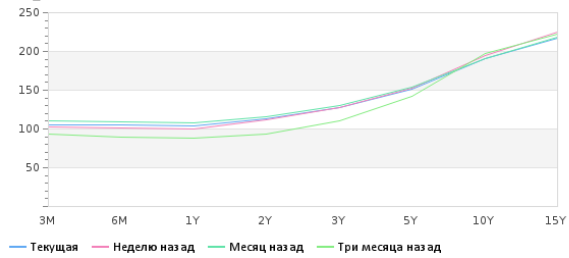


Кривые доходностей (USD)

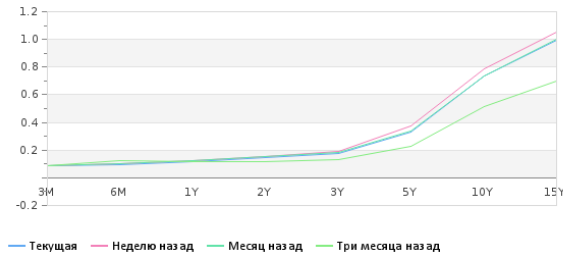
Текущие кривые доходности RF и UST (USD, % годовых)



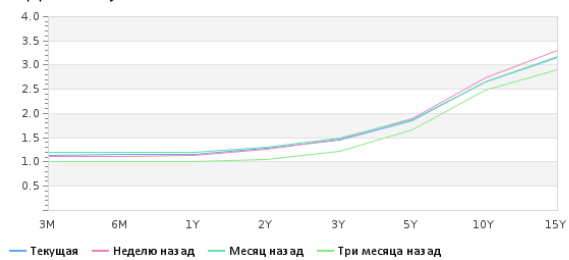
Спред доходности RF к UST (б.п.)



Кривая доходности UST (% годовых)

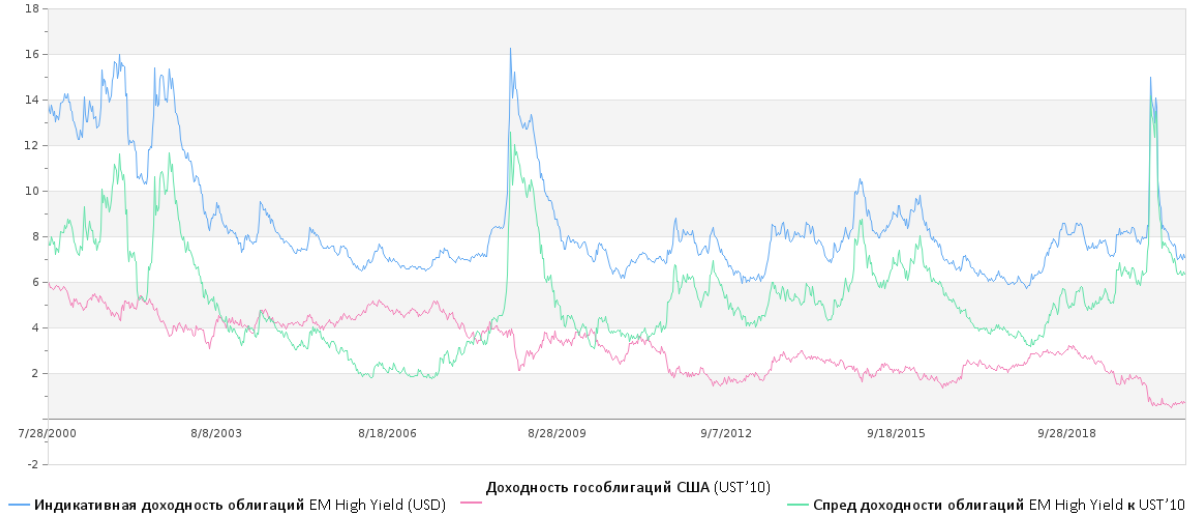


Изменение кривой доходности RF (USD, % годовых)

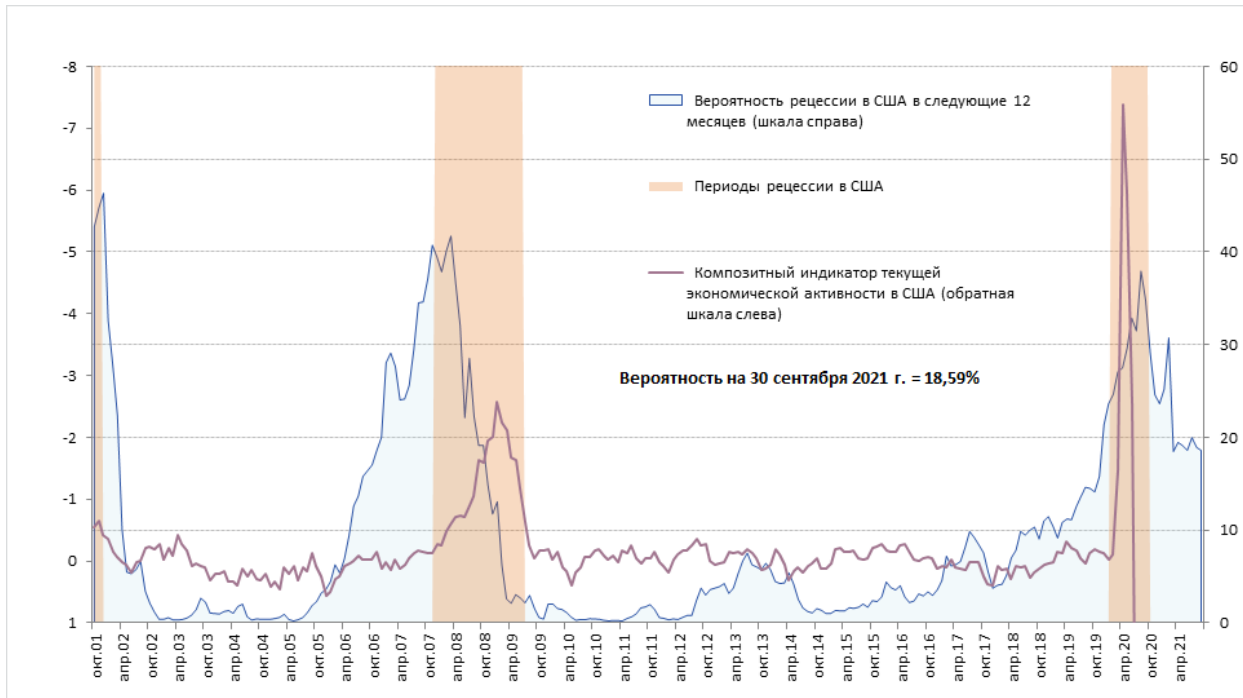


Доходность облигаций EM NY (USD)

Доходность облигаций EMNY (USD)



Вероятность рецессии в США



Предстоящие размещения

Выпуск облигаций	Ориентир по ставке купона (доходность)	Закрытие книги заявок (размещение)	Объем млн	Валюта
Татнефтехим, 01	12.50%	(05.11.2020)	200	RUB



По любым вопросам касательно данного обзора, пожалуйста,
обращайтесь к аналитику Ключевой Татьяне

Ключева Татьяна
Аналитик АО ИФК «Солид»
+7 (495) 228-70-10
klyuyeva@solidinvest.ru

АО ИФК «Солид»

Телефон: +7 (495) 228-70-10
E-mail: solid@solidbroker.ru

Хорошевское шоссе, д. 32А
Москва, 125284, Россия

Лицензии на осуществление:

- брокерской деятельности - No 045-06790-100000, выдана ФКЦБ России 24 июня 2003 г. без ограничения срока действия;
- дилерской деятельности - No 045-06793-010000, выдана ФКЦБ России 24 июня 2003 г. без ограничения срока действия;
- деятельности по управлению ценными бумагами - No 045-06795-001000, выдана ФКЦБ России 24 июня 2003 г. без ограничения срока действия;
- депозитарной деятельности - деятельности - No 045-06807-000100, выдана ФКЦБ России 27 июня 2003 г. без ограничения срока действия.

При подготовке данного обзора использована информация из следующих источников: Bloomberg, Cbonds, Financial Times, Reuters, Wall Street Journal, Ведомости, РИА Новости, Интерфакс, Коммерсант, РБК, Росстат, Прайм-Тасс и других.

Настоящий документ не может рассматриваться в качестве публичной оферты. Информация и мнения, представленные в данном отчете, подготовлены компанией АО ИФК «Солид». АО ИФК «Солид», ее руководство и сотрудники не могут гарантировать абсолютную точность, полноту и достоверность представленной в настоящем документе информации и не несут ответственности за возможные потери клиента в связи с ее использованием. АО ИФК «Солид», ее руководство и сотрудники не несут ответственность за инвестиционное решение клиента, основанные на информации, содержащейся в настоящем документе. АО ИФК «Солид», ее руководство и сотрудники, также не несут ответственность за прямые или косвенные потери или ущерб, возникший в результате использования клиентом информации или какойлибо ее части при совершении операций с ценными бумагами. Рекомендации и мнения, высказанные в данном отчете, являются исключительно мнением АО ИФК «Солид», и не являются предложением о покупке или продаже ценных бумаг, а также не являются индивидуальной инвестиционной рекомендацией. Без разрешения АО ИФК «Солид» данный отчет запрещается воспроизводить, адаптировать, передавать по различным каналам, транслировать в эфир, доводить до общего сведения, публично показывать, преобразовывать в электронную форму, переводить на другие языки, рекламировать, включать в базы данных.