



®

**СОЛИД**

ИНВЕСТИЦИОННО-ФИНАНСОВАЯ  
КОМПАНИЯ

# Монитор рынка облигаций 1 октября 2020 г.

01

ОКТ  
Четверг

Автор  
Клюева Татьяна



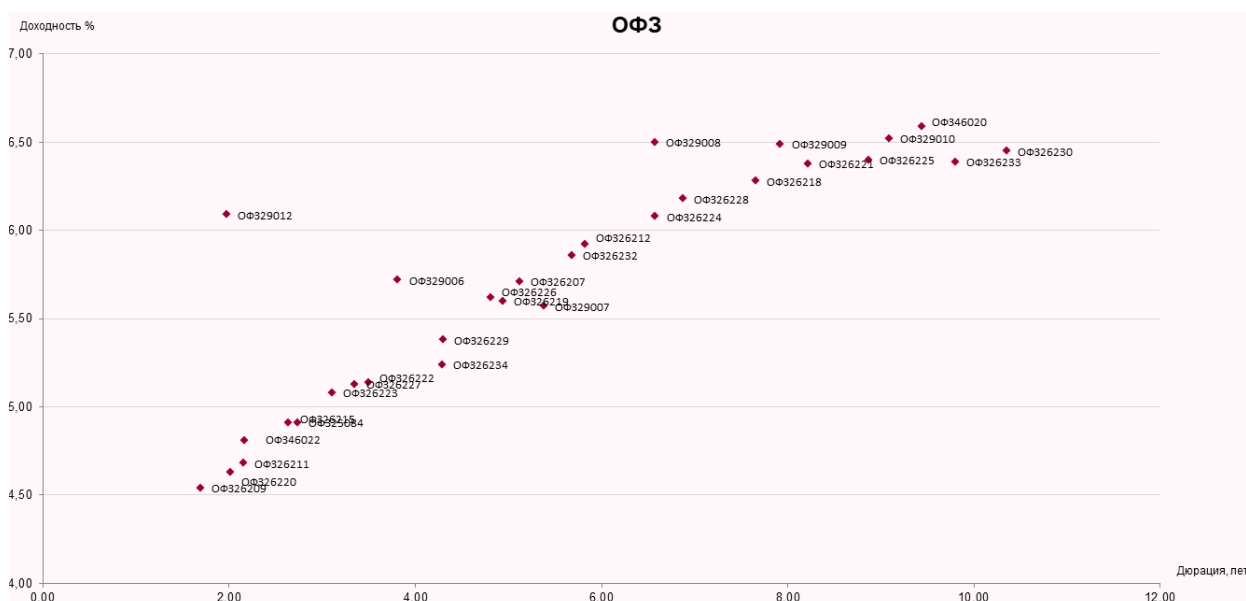
## Новости и события

- 30 сентября Минфин РФ провел два аукциона по размещению облигаций федерального займа на 175 млрд руб. при спросе в 229 млрд руб.
- На первом аукционе Минфин разместил ОФЗ выпуска 29016 на 155 млрд рублей при спросе в 184 млрд рублей. Дата погашения ОФЗ выпуска 29016 - 23 декабря 2026 года. Купонный доход рассчитывается исходя из среднего значения ставок RUONIA за текущий купонный период с временным лагом в семь календарных дней.
- Второй аукцион прошел не менее удачно, объем размещения составил 19,9 млрд руб. Спрос - 44 млрд руб. Цена отсечения облигаций была установлена на уровне 100,5801% от номинала, средневзвешенная цена - 100,6495% от номинала. Доходность по цене отсечения составила 5,98% годовых, по средневзвешенной цене - 5,97% годовых. Дата погашения ОФЗ выпуска 26232 - 6 октября 2027 года. Ставка полугодового купона на весь срок обращения бумаг составляет 6,00% годовых.

Индикаторы	Гособлигации		Валюты		Металлы / Сырье						
Ruonia	4.2	0.00	RUS 10Y	2.34	-0.09	USD/RUB	77.126	-0.65%	Нефть Brent	41.7	1.71%
MosPRIME 3м	4.6	0.00	US 10Y	0.71	0.02	EUR/RUB	90.724	-0.31%	Нефть WPI	39.5	-1.69%
ОФЗ 1Y	4.3	0.00	GE 10Y	-0.51		ЦБ: «корзина»	83.245	-0.50%	Золото	1906.6	1.10%
ОФЗ 3Y	5.0	-0.01	UK 10Y	0.27	0.04	EUR/USD	1.176	0.37%	Никель	14385.0	-0.59%
ОФЗ 10Y	6.4	-0.01	CN 10Y	3.15	0.01	USD/JPY	105.490	0.01%	Медь	6610.0	0.98%

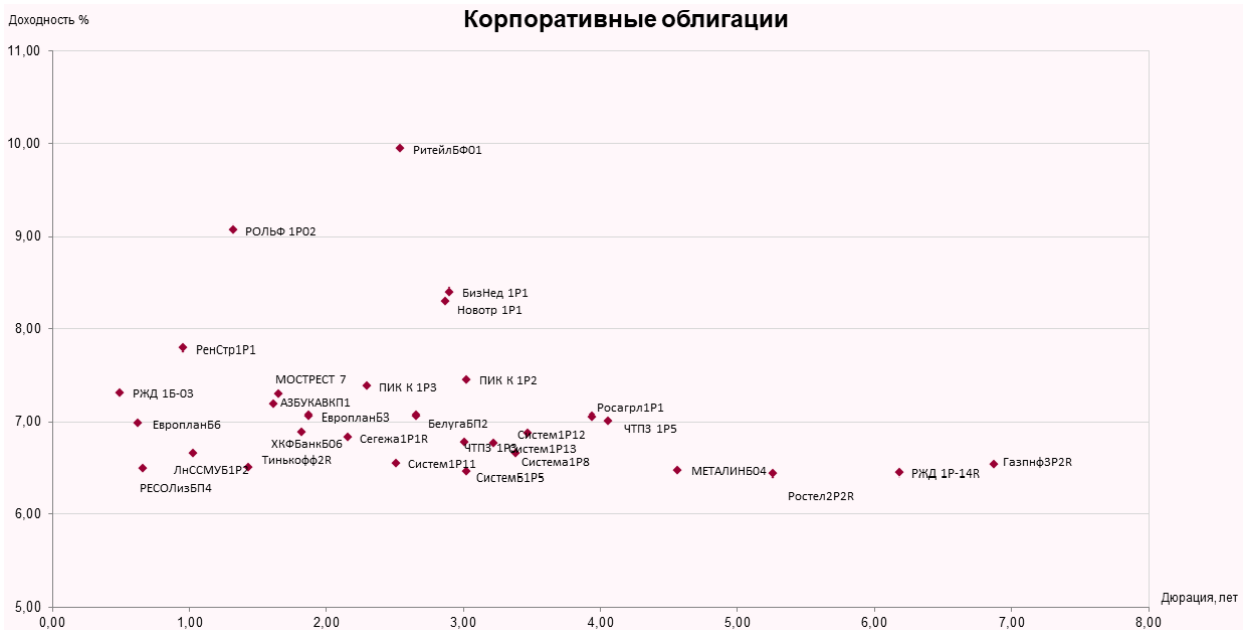
- Минфин РФ планирует разместить в 4 квартале ОФЗ на 2 трлн рублей
- Росморпорт предложит в первой декаде октября бонды на 4 млрд руб.
- Софтлайн Трейд планирует во второй половине октября провести сбор заявок на покупку облигаций объемом от 3 млрд руб.
- МСП Банк в октябре предложит суборды на сумму до 5 млрд руб.
- Газпром капитал утвердил программу бессрочных бондов объемом до 150 млрд руб.
- Совкомбанк может предложить евробонды от \$300 млн
- Киви Финанс планирует предложить облигации на 3 млрд руб.

## Карта рынка ОФЗ, корпоративных облигаций и ВДО





Инструмент сокр.	ISIN	Доходность	Цена послед.	Номинал	Погашение	Дюрация, лет	Размер купона	Длит.куп., дней
ОФЗ46020	RU000A0GN9A7	6.59	103.849	1000	2/6/2036	9.45	34.41	182
ОФЗ329010	RU000A0JV4Q1	6.52	108.899	1000	12/6/2034	9.09	36.8	182
ОФЗ329008	RU000A0JV4P3	6.5	107.8	1000	3/16/2039	6.58	37.65	182
ОФЗ329009	RU000A0JV4N8	6.49	108.878	1000	5/5/2032	7.92	37.3	182
ОФЗ326230	RU000A100EF5	6.45	114.549	1000	5/10/2034	10.36	38.39	182
ОФЗ326225	RU000A0ZYUB7	6.4	108.579	1000	10/3/2029	8.87	36.15	182
ОФЗ326233	RU000A101F94	6.39	98.15	1000	3/23/2033	9.81	30.42	182
ОФЗ326221	RU000A0JXFM1	6.38	112.1	1000	7/18/2035	8.22	38.39	182
ОФЗ326218	RU000A0JVW48	6.28	118.2	1000	9/17/2031	7.66	42.38	182
ОФЗ326228	RU000A100A82	6.18	111.197	1000	4/10/2030	6.87	38.15	182
ОФЗ329012	RU000A0JX0H6	6.09	100.746	1000	5/23/2029	1.98	31.81	182
ОФЗ326224	RU000A0ZYUA9	6.08	106.095	1000	11/16/2022	6.58	34.41	182
ОФЗ326212	RU000A0JTK38	5.92	107.155	1000	1/19/2028	5.83	35.15	182
ОФЗ326232	RU000A1014N4	5.86	101.279	1000	10/6/2027	5.68	29.92	182
ОФЗ329006	RU000A0JV4L2	5.72	103.45	1000	2/3/2027	3.81	32.66	182
ОФЗ326207	RU000A0JS3W6	5.71	113.252	1000	1/29/2025	5.12	40.64	182
ОФЗ326226	RU000A0ZZYW2	5.62	112.151	1000	10/7/2026	4.81	39.64	182
ОФЗ326219	RU000A0JWM07	5.6	111.18	1000	9/16/2026	4.94	38.64	182
ОФЗ329007	RU000A0JV4M0	5.57	104.347	1000	3/3/2027	5.38	31.46	182
ОФЗ326229	RU000A100EG3	5.38	108.147	1000	11/12/2025	4.30	35.65	182
ОФЗ326234	RU000A101QE0	5.24	97.15	1000	7/16/2025	4.29	28.48	231
ОФЗ326222	RU000A0JXQF2	5.14	107.299	1000	10/16/2024	3.50	35.4	182
ОФЗ326227	RU000A1007F4	5.13	107.95	1000	7/17/2024	3.35	36.9	182
ОФЗ326223	RU000A0ZYU88	5.08	104.603	1000	2/28/2024	3.11	32.41	182
ОФЗ325084	RU000A101FA1	4.91	101.249	1000	10/4/2023	2.73	33.54	231
ОФЗ326215	RU000A0JU4L3	4.91	105.699	600	7/23/2026	2.64	34.9	182
ОФЗ46022	RU000A0JPLH5	4.81	101.598	1000	8/16/2023	2.16	27.42	182
ОФЗ326211	RU000A0JTJL3	4.68	105.137	1000	7/19/2023	2.16	34.9	182
ОФЗ326220	RU000A0JXB41	4.63	105.78	1000	1/25/2023	2.02	36.9	182
ОФЗ326209	RU000A0JSMA2	4.54	105.299	1000	12/7/2022	1.70	37.9	182



Инструмент сокр.	ISIN	Доходность	Цена послед.	Номинал	Погашение	Дата оферты	Дюрация, лет	Размер купона	Длит.куп., дней
РитейлБФ01	RU000A100JH0	9.94	103.5	1000	7/2/2024		2.537	27.3	91
РОЛЬФ 1P02	RU000A101GB7	9.07	100.29	1000	2/24/2022		1.321	22.44	91
БизНед 1P1	RU000A1022G1	8.4	99.3	1000	8/23/2024		2.901	19.7	91
Новотр 1P1	RU000A1014S3	8.3	101.99	1000	11/27/2024		2.868	21.82	91
РенСтр1P1	RU000A100X69	7.79	101.3	1000	10/7/2022	10/8/2021	0.956	44.88	182
ПИК К 1P2	RU000A1016Z3	7.45	103	1000	12/11/2024		3.027	20.57	91
ПИК К 1P3	RU000A1026C1	7.38	100.49	1000	3/29/2023		2.296	18.45	91
РЖД 1Б-03	RU000A102564	7.31	100.03	1000		3/31/2021	0.496	36.15	182
МОСТРЕСТ 7	RU000A0JWN63	7.29	103.4	1000	7/7/2026	7/12/2022	1.652	46.12	182
АЗБУКАВКП1	RU000A100HE1	7.18	104.04	1000	6/15/2029	6/24/2022	1.614	23.68	91
ЕвропланБЗ	RU000A100W60	7.06	103.4	1000	9/20/2029	9/29/2022	1.874	43.88	182
БелугаБП2	RU000A100L63	7.06	106.81	1000	7/10/2024		2.655	47.37	182
Росагрл1P1	RU000A101R09	7.05	101.65	1000	5/28/2025		3.942	36.65	182
ЧТПЗ 1P5	RU000A101WB4	7.01	99.05	1000	7/4/2025		4.058	16.45	91



ЕвропланБ6	RU000A100DG5	6.99	101.55	1000	5/15/2029	5/25/2021	0.625	46.87	182
ХКФБанкБ06	RU000A100UG9	6.89	103.52	1000	9/13/2024	9/16/2022	1.822	21.57	91
Систем1Р12	RU000A101012	6.88	103.8	1000	10/23/2029	10/29/2024	3.474	39.14	182
Сегежа1Р1R	RU000A101D13	6.83	100.8	1000	1/26/2023		2.156	35.4	182
ЧТПЗ 1Р3	RU000A0JXME4	6.78	109.49	1000	3/21/2024		3.008	24.18	91
Систем1Р13	RU000A101Q26	6.77	99.8	1000	5/15/2030	5/22/2024	3.222	32.91	182
Система1Р8	RU000A0ZYWU3	6.66	108.31	1000	2/23/2028	8/28/2024	3.384	44.88	182
ЛнССМУБ1Р2	RU000A0ZYA66	6.65	102.51	890	9/9/2022		1.027	19.86	91
Систем1Р11	RU000A100N12	6.55	107.45	1000	7/16/2029	7/24/2023	2.510	46.87	182
ГазпнфЗР2R	RU000A1017J5	6.53	105.38	1000	12/7/2029		6.871	17.83	91
Тинькофф2R	RU000A1008B1	6.5	103.99	1000	3/21/2029	3/30/2022	1.430	46.12	182
РЕСОЛизБП4	RU000A100F95	6.49	101.9	1000	6/8/2021		0.663	46.37	182
МЕТАЛИНБ04	RU000A101EF3	6.47	100.82	1000	1/30/2030	2/4/2026	4.562	32.66	182
СистемБ1Р5	RU000A0JWZY6	6.46	101.64	1000	11/13/2026	2/16/2024	3.025	17.08	91
РЖД 1Р-14R	RU000A1008D7	6.45	118.02	1000	5/4/2029		6.181	45.38	182
Ростел2Р2R	RU000A101FG8	6.43	101.67	1000	2/10/2027		5.263	33.16	182



Инструмент сокр.	ISIN	Доходность, %	Цена послед.	Номинал	Дата погашения	Дата oferty	Дюрация, лет	Размер купона	Длит.куп., дней
ПКБ БО-01	RU000A0JWWG0	14.15	100.77	500	10/15/2021		0.51	18.7	91
Шевченк1Р1	RU000A100YP2	13.36	101.35	1000	10/20/2022		1.78	33.66	91
ПКБ 1Р-01	RU000A1020S0	13.28	100.62	1000	8/10/2023		1.93	32.41	91
БДеньги1Р1	RU000A101483	13.15	104.53	950	11/17/2022		1.26	12.49	30
Джи-гр 1Р1	RU000A101TS4	12.65	100.7	1000	6/19/2023		1.79	31.16	91
ОбувьРо1Р2	RU000A1015P6	11.5	102.7	1000	11/14/2024		2.52	9.86	30
ЭТС 1Р02	RU000A101TR6	10.24	103.81	1000	6/19/2023		1.81	29.92	91
МигКр 01МС	RU000A100GK0	10.13	105.24	700.3	6/19/2022		0.82	9.21	30
iMT_FREE01	RU000A101XD8	9.95	102.45	1000	7/14/2026	7/18/2023	2.44	53.6	182
Самолет1Р7	RU000A100YG1	9.15	105.83	1000	10/19/2022		1.81	29.92	91

### Корпоративные еврооблигации (USD)

Эмитент	Код бумаги ISIN	Дата погаш.	Дюрация (лет)	Купон (%)	Изм. дох-сти			Сред. цена (в % от ном)	Изменение сред. цены за неделю	Рейтинг S&P	Рейтинг Fitch	Рейтинг Moody's	
					Дох-сть по спросу (%)	дох-сти по спросу за неделю	Дох-сть по предлож. (%)						
АЛРОСА	XS0555493203	03.11.2020	0.1	7.750	2.16	0.69	-0.62	0.38	100.5	-0.2	BBB-	BBB-	Baa2
АЛРОСА	XS1843441731	09.04.2024	3.0	4.650	2.52	-0.06	2.46	0.01	106.7	-0.0	BBB-	BBB-	
Борец	XS1596115409	07.04.2022	1.4	6.500	5.12	-0.29	4.45	0.07	102.5	0.1	BB-	BB-	Ba3
Вымпелком	XS0587031096	02.02.2021	0.3	7.748	1.76	0.24	0.53	0.11	102.1	-0.2	BB+	BBB-	Ba2u
ЕвроХим	XS1632225154	05.07.2021	0.7	3.950	2.20	-0.16	1.32	-0.18	101.6	0.1	BB-	BB	
Evraz Group	XS1319822752	28.01.2021	0.3	8.250	1.43	-0.16	0.59	-0.28	102.2	-0.1	BB+	BB+	
Evraz Group	XS1405775377	31.01.2022	1.3	6.750	2.28	0.07	1.90	-0.09	106.0	-0.1	BB+	BB+	
Evraz Group	XS1533915721	20.03.2023	2.3	5.375	2.49	-0.08	2.30	-0.03	107.1	0.1	BB+	BB+	Ba2
Evraz Group	XS1843443273	02.04.2024	3.2	5.250	2.54	-0.03	2.40	-0.05	109.2	0.1	BB+	BB+	Ba2



Газпром нефть	XS0830192711	19.09.2022	1.9	4.375	1.99	-0.01	1.82	-0.03	104.7	-0.0	BBB-	BBB	Baa2
Газпром нефть	XS0997544860	27.11.2023	2.9	6.000	2.25	0.07	2.14	0.07	111.5	-0.2	BBB-	BBB	Baa2
Газпром	XS0708813810	23.01.2021	0.3	5.999	1.15	-0.24	0.05	-0.72	101.6	0.1	BBB-	BBB	Baa2
Газпром	XS0290580595	07.03.2022	1.4	6.510	1.95	0.04	1.71	0.01	106.6	-0.1	BBB-	BBB	Baa2
Газпром	XS0805570354	19.07.2022	1.7	4.950	2.00	0.01	1.84	0.00	105.3	-0.0	BBB-	BBB	Baa2
Газпром	XS1585190389	23.03.2027	5.7	4.950	2.96	-0.01	2.89	-0.00	111.7	-0.0	BBB-	BBB	Baa2
Газпром	XS0885736925	06.02.2028	6.3	4.950	3.13	0.01	3.10	0.04	111.9	-0.2	BBB-	BBB	Baa2
Газпром	XS0191754729	28.04.2034	9.1	8.625	3.80	0.05	3.75	0.05	151.1	-0.8	BBB-	BBB	Baa2
Газпром	XS0316524130	16.08.2037	11.1	7.288	3.88	0.04	3.85	0.07	142.3	-0.7	BBB-	BBB	Baa2
Газпром	XS0906949523	21.03.2025	4.1	4.364	1.71	-0.02	1.65	0.06	111.5	-0.1	BBB-	BBB	Baa2
Газпром	XS1038646078	26.02.2021	0.4	3.600	0.66	0.12	-0.00	-0.00	101.3	-0.1	BBB-	BBB	Baa2
Газпром	XS1521039054	17.11.2023	2.9	3.125	1.47	-0.00	1.35	-0.02	105.2	-0.0	BBB-	BBB	Baa2
Газпром	XS1721463500	22.11.2024	3.9	2.250	1.71	-0.06	1.66	-0.04	102.2	0.1	BBB-	BBB	Baa2
Газпром	XS1795409082	21.03.2026	5.1	2.500	2.00	-0.01	1.95	0.02	102.7	-0.1	BBB-	BBB	Baa2
Газпром	XS1911645049	24.01.2024	3.1	2.949	1.70	0.00	1.64	-0.01	104.1	0.1	BBB-	BBB	Baa2
Газпром	XS1951084471	11.02.2026	4.8	5.150	2.80	-0.01	2.72	-0.04	111.8	0.1	BBB-	BBB	Baa2
Газпром	XS2124187571	25.02.2030	8.1	3.250	3.22	-0.01	3.20	-0.02	100.3	0.1	BBB-	BBB	Baa2
ГТЛК	XS1713473608	17.04.2025	4.0	5.950	4.23	0.11	4.07	0.02	107.3	-0.3		BB+	Ba2
ГТЛК	XS2010044381	18.02.2026	4.8	4.949	4.48	0.10	4.35	0.01	102.4	-0.3		BB+	Ba2
ГТЛК	XS1449458915	19.07.2021	0.8	5.950	3.30	-0.14	3.05	0.07	102.1	-0.0		BB+	Ba2
ГТЛК	XS1577961516	31.05.2024	3.3	5.125	3.73	0.06	3.57	0.05	105.0	-0.2		BB+	Ba2
DeloPorts	RU000A0ZZ2A5	01.04.2025	3.9	6.750	4.81	0.10	4.55	0.01	108.5	-0.2			
Domodedovo	XS1772800204	15.02.2023	2.2	5.075	5.19	-0.03	4.74	0.09	100.2	-0.1		BB	Ba1
Global Ports	XS1319813769	25.01.2022	1.3	6.872	2.90	-0.04	2.48	-0.09	105.3	-0.0		BB+	Ba2
Global Ports	XS1405775450	22.09.2023	2.7	6.500	3.31	-0.02	2.98	-0.05	109.4	0.1		BB+	Ba2
КОКС	XS1600695974	04.05.2022	1.5	7.500	5.15	0.01	4.54	-0.08	104.0	-0.1	NR	B	B2
ЛУКОЙЛ	XS0554659671	09.11.2020	0.1	6.125	1.61	0.16	-0.18	0.13	100.5	-0.1	BBB	BBB+	Baa2
ЛУКОЙЛ	XS0919504562	24.04.2023	2.4	4.563	2.01	0.03	1.84	0.05	106.6	-0.1	BBB	BBB+	Baa2
ЛУКОЙЛ	XS1514045886	02.11.2026	5.3	4.750	2.68	0.00	2.64	-0.02	111.6	-0.0	BBB	BBB+	
ЛУКОЙЛ	XS0304274599	07.06.2022	1.6	6.656	1.76	0.00	1.50	-0.01	108.3	-0.1	BBB	BBB+	Baa2
Металлоинвест	XS1603335610	02.05.2024	3.3	4.850	2.36	-0.01	2.22	0.01	108.6	-0.2	BB+	BB+	Ba1
МТС	XS0921331509	30.05.2023	2.5	5.000	2.40	-0.02	2.26	0.06	106.8	-0.1	BBB-	BB+	Baa3u
НОВАТЭК	XS0588433267	03.02.2021	0.3	6.604	0.99	-0.60	0.08	-0.10	102.0	-0.0	BBB	BBB	Baa2
НОВАТЭК	XS0864383723	13.12.2022	2.1	4.422	2.06	-0.03	1.85	0.02	105.3	-0.1	BBB	BBB	Baa2
НЛМК	XS1405775617	15.06.2023	2.5	4.500	2.12	-0.02	1.97	0.01	106.4	0.1	BBB-	BBB	Baa2
НЛМК	XS1577953174	21.09.2024	3.7	4.000	2.32	-0.02	2.22	-0.01	106.5	-0.0	BBB-	BBB	
Норникель	XS0982861287	28.10.2020	0.1	5.550	2.02	-0.23	0.72	0.47	100.3	-0.1	BBB-	BBB-	Baa2
Норникель	XS1298447019	14.10.2022	1.9	6.625	2.31	0.16	2.12	0.14	108.7	-0.4	BBB-	BBB-	Baa2
Норникель	XS1589324075	11.04.2023	2.4	4.100	2.33	0.05	2.16	0.03	104.4	-0.2	BBB-	BBB-	
Норникель	XS1622146758	08.04.2022	1.5	3.849	2.10	0.04	1.84	-0.04	102.8	-0.1	BBB-	BBB-	
Норникель	XS2069992258	28.10.2024	3.6	3.375	2.59	0.03	2.52	0.04	103.0	-0.1	BBB-	BBB-	Baa2
Петропавловск	XS1711554102	14.11.2022	1.7	8.125	5.84	-0.04	5.60	0.06	104.2	-0.0	B	B	
Полюс	XS1533922933	07.02.2023	2.2	5.250	2.27	0.09	1.99	0.01	107.1	-0.1	BB	BB	Ba1
Полюс	XS1405766384	28.03.2022	1.4	4.699	2.31	0.10	1.94	0.02	103.8	-0.1	BB	BB	Ba1
Полюс	XS1713474325	29.01.2024	3.1	4.700	2.55	0.07	2.35	-0.01	107.1	-0.1	BB	BB	Ba1
РЖД	XS0764220017	05.04.2022	1.5	5.700	1.52	0.06	1.37	-0.01	106.4	-0.1	BBB-	BBB	Baa2
РЖД	XS1574068844	01.03.2024	3.2	4.375	2.01	-0.02	1.90	0.06	107.9	-0.0		BBB	Baa2
РЖД	XS0919581982	20.05.2021	0.6	3.374	0.54	-0.02	-0.10	-0.38	102.0	0.0	BBB-	BBB	Baa2
РЖД	XS1041815116	06.03.2023	2.3	4.600	0.77	-0.03	0.67	-0.08	109.2	0.0	BBB-	BBB	Baa2
РЖД	XS1501561739	06.10.2020	0.0	3.450	3.39	0.03	3.39	4.37	100.0	-0.1	BBB-	BBB	
РЖД	XS1843437036	23.05.2027	6.0	2.200	1.72	0.04	1.61	-0.02	103.2	-0.0		BBB	Baa2
Роснефть	XS0861981180	06.03.2022	1.4	4.199	2.21	-0.06	1.88	-0.04	103.0	-0.0	BBB-		Baa3
Русал	XS1533921299	02.02.2022	1.3	5.125	4.04	-0.18	3.50	-0.03	101.7	0.0		B+	B1
Русал	XS1577964965	03.05.2023	2.4	5.300	4.22	0.04	4.01	0.04	102.9	-0.1		B+	B1
Русал	XS1759468967	01.02.2023	2.2	4.850	4.17	-0.05	3.90	0.00	101.7	-0.1		B+	B1
Северсталь	XS1567051443	27.08.2021	0.9	3.850	1.63	0.04	1.34	0.03	102.1	-0.0	BBB-	BBB	
Северсталь	XS0841671000	17.10.2022	1.9	5.900	2.16	0.11	2.02	0.08	107.6	-0.2	BBB-	BBB	Baa2
Северсталь	XS2046736919	16.09.2024	3.7	3.150	2.34	-0.01	2.28	-0.01	103.1	-0.0		BBB	Baa2
Сибур	XS1693971043	05.10.2023	2.9	4.125	2.04	-0.00	1.94	-0.01	106.2	0.0		BBB-	Baa3
Сибур	XS2010044621	23.09.2024	3.7	3.450	2.40	-0.04	2.31	0.01	104.1	-0.0		BBB-	Baa3
Совкомфлот	XS1433454243	16.06.2023	2.5	5.375	2.46	-0.01	2.29	-0.02	107.7	-0.1	BB+	BB+	Ba2
ФосАгро	XS1599428726	03.11.2021	1.0	3.950	1.63	-0.08	1.39	-0.03	102.6	-0.0	BBB-	BBB-	Baa3
ФосАгро	XS1752568144	24.04.2023	2.4	3.949	2.30	-0.07	2.22	-0.03	104.2	0.1	BBB-	BBB-	Baa3
ФосАгро	XS2099039542	23.01.2025	3.8	3.050	2.44	0.02	2.36	-0.01	102.5	0.0	BBB-	BBB-	Baa3
Уралкалий	XS2010040397	22.10.2024	3.7	4.000	3.04	-0.07	2.91	0.03	103.8	-0.0		BB-	Ba2
ЧТПЗ	US16325LAA52	19.09.2024	3.5	4.500	3.63	-0.13	3.51	-0.05	103.2	0.3		BB-	Ba3

Эмитент	Код бумаги ISIN	Дата погаш.	Дюрация (лет)	Купон (%)	Изм. Дох-сть		Дох-сть по предлож. (%)	Изм. дох- сти по предлож. за неделю	Сред. цена (в % от ном)	Изменение сред. цены за неделю	Рейтинг S&P	Рейтинг Fitch	Рейтинг Moody's
					по спросу (%)	по спросу за неделю							
Альфа-Банк	XS0620695204	28.04.2021	0.5	7.750	1.77	0.14	1.23	-0.08	103.5	-0.2	BB+	BB+	Ba1
ВТБ	XS0548633659	13.10.2020	0.0	6.551	2.24	0.49	-6.82	-3.53	100.2	-0.1	BBB-		Baa3



ВТБ	XS0223715920	30.06.2035	9.9	6.250	5.64	-0.04	5.57	0.00	106.3	0.2	BBB-	Baa3
ВЭБ	XS0559915961	22.11.2025	4.4	6.800	2.69	0.04	2.67	0.08	119.6	-0.5	BBB-	BBB
ВЭБ	XS0993162683	21.11.2023	2.9	5.942	2.33	0.05	2.30	0.04	110.9	-0.2	BBB-	BBB
ВЭБ	XS0893212398	21.02.2023	2.3	4.032	1.74	0.04	1.44	0.01	105.6	-0.1	BBB-	BBB
ВЭБ	XS0800817073	05.07.2022	1.7	6.025	2.11	0.05	1.99	0.14	106.7	-0.3	BBB-	BBB
Моск.Кред.Банк	XS1510534677	07.11.2021	1.0	5.875	2.82	0.01	2.21	-0.09	103.6	-0.0	BB-	BB
Моск.Кред.Банк	XS1759801720	14.02.2023	2.2	5.550	3.96	0.05	3.72	0.03	103.8	-0.1	BB-	BB Baa3
Сбербанк	XS0638572973	16.06.2021	0.7	5.717	1.26	-0.08	0.66	-0.14	103.3	0.0	BBB	Baa3
Сбербанк	XS0743596040	07.02.2022	1.3	6.125	2.10	0.04	1.86	0.04	105.5	-0.1	BBB	Baa3

## Субординированные еврооблигации (USD)

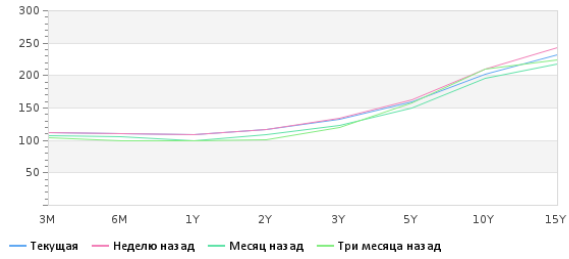
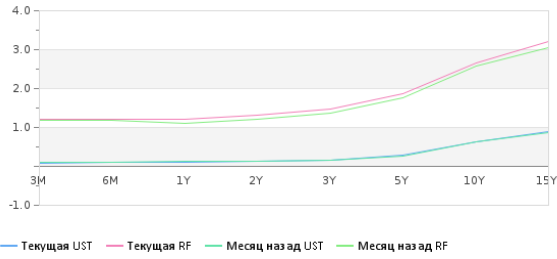
Эмитент	Код бумаги ISIN	Дата погаш.	Дюрация (лет)	Купон (%)	Изм. Дох-сть			Изм. дох-сти по предлож. за неделю	Сред. цена (в % от ном)	Изменение сред. цены за неделю	Рейтинг S&P	Рейтинг Fitch	Рейтинг Moody's
					по спросу (%)	по спросу за неделю	по предлож. (%)						
Ак Барс Банк	XS0805131439	13.07.2022	1.7	8.000	5.50	-0.17	5.01	-0.11	104.6	0.2			
Альфа-Банк	XS1513741311	Perp	1.3	8.000	7.55	0.17	7.08	0.23	100.9	-0.3		B	B2u
ВТБ	XS0842078536	17.10.2022	1.9	6.950	3.83	-0.08	3.63	-0.11	106.2	0.0	B-		Ba2
ВТБ	XS0810596832	Perp	2.0	9.500	5.63	0.37	5.41	0.31	108.1	-0.8			NR
Моск.Кред.Банк	XS1601094755	Perp	1.9	8.875	12.67	1.11	12.22	0.96	93.5	-1.8		B-	Saa2u
Моск.Кред.Банк	XS1589106910	05.10.2027	1.9	7.500	9.74	0.93	9.56	0.85	96.2	-1.5		B+	
Россельхозбанк	XS0979891925	16.10.2023	2.7	8.500	4.17	0.05	4.02	0.00	112.5	-0.1			NR
Сбербанк	XS0935311240	23.05.2023	2.5	5.250	2.86	0.05	2.68	0.03	106.3	-0.1		BBB-	
Сбербанк	XS0848530977	29.10.2022	1.9	5.125	2.67	0.09	2.48	0.11	105.1	-0.2		BBB-	Ba1
Тинькофф Банк	XS1631338495	Perp	1.8	9.250	6.11	0.03	5.70	-0.10	106.1	0.0		B-	

## Субординированные еврооблигации (USD)

Эмитент	Код бумаги ISIN	Дата погаш.	Дюрация (лет)	Купон (%)	Изм. Дох-сть			Изм. дох-сти по предлож. за неделю	Сред. цена (в % от ном)	Изменение сред. цены за неделю	Рейтинг S&P	Рейтинг Fitch	Рейтинг Moody's
					по спросу (%)	по спросу за неделю	по предлож. (%)						
Минфин РФ	XS0767472458	04.04.2022	1.5	4.500	1.22	-0.01	1.00	0.01	105.0	-0.1	BBB-	BBB	Baa3
Минфин РФ	XS0971721450	16.09.2023	2.8	4.875	1.44	-0.02	1.37	-0.05	110.0	-0.0	BBB-	BBB	Baa3
Минфин РФ	RU000A0JWHA4	27.05.2026	5.0	4.750	1.93	-0.09	1.92	-0.03	115.0	0.3		BBB	
Минфин РФ	RU000A0JXTS9	23.06.2027	5.9	4.250	2.19	-0.08	2.12	-0.09	113.1	0.6		BBB	
Минфин РФ	XS0088543193	24.06.2028	5.7	12.750	2.43	-0.07	2.39	-0.06	172.5	0.5	BBB-	BBB	Baa3
Минфин РФ	RU000A0ZYNN4	21.03.2029	7.3	4.375	2.35	-0.11	2.34	-0.11	115.5	0.9		BBB	
Минфин РФ	RU000A1006S9	28.03.2035	10.9	5.100	3.07	-0.13	3.06	-0.13	123.6	1.7		BBB	
Минфин РФ	XS0767473852	04.04.2042	14.0	5.625	3.35	-0.09	3.31	-0.12	134.9	1.8	BBB-	BBB	Baa3
Минфин РФ	XS0767473852	04.04.2042	14.0	5.625	3.33	-0.11	3.31	-0.12	135.0	1.9	BBB-	BBB	Baa3
Минфин РФ	XS0971721963	16.09.2043	14.5	5.875	3.37	-0.09	3.35	-0.10	140.0	1.9	BBB-	BBB	Baa3
Минфин РФ	RU000A0JXU14	23.06.2047	16.2	5.250	3.32	-0.11	3.31	-0.10	134.1	2.3		BBB	

## Кривые доходностей (USD)

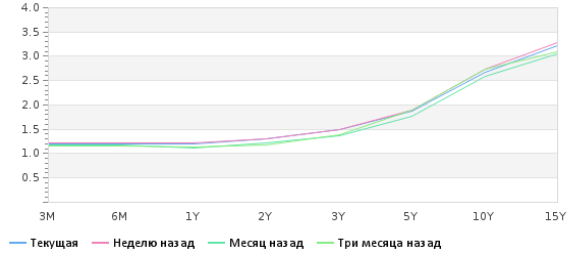
Текущие кривые доходности RF и UST (USD, % годовых)      Спред доходности RF к UST (б.п.)



### Кривая доходности UST (% годовых)

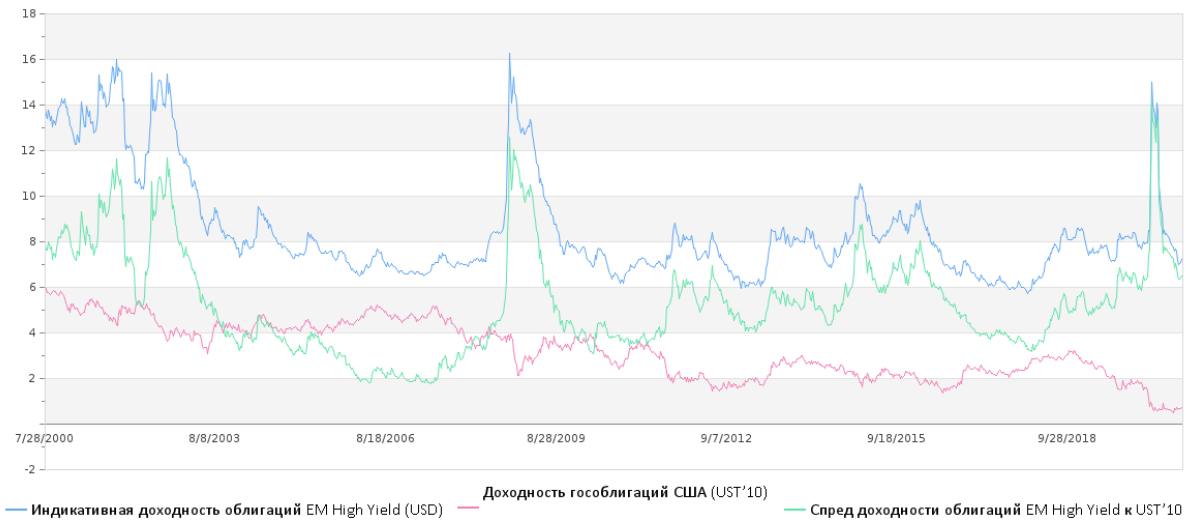


### Изменение кривой доходности RF (USD, % годовых)

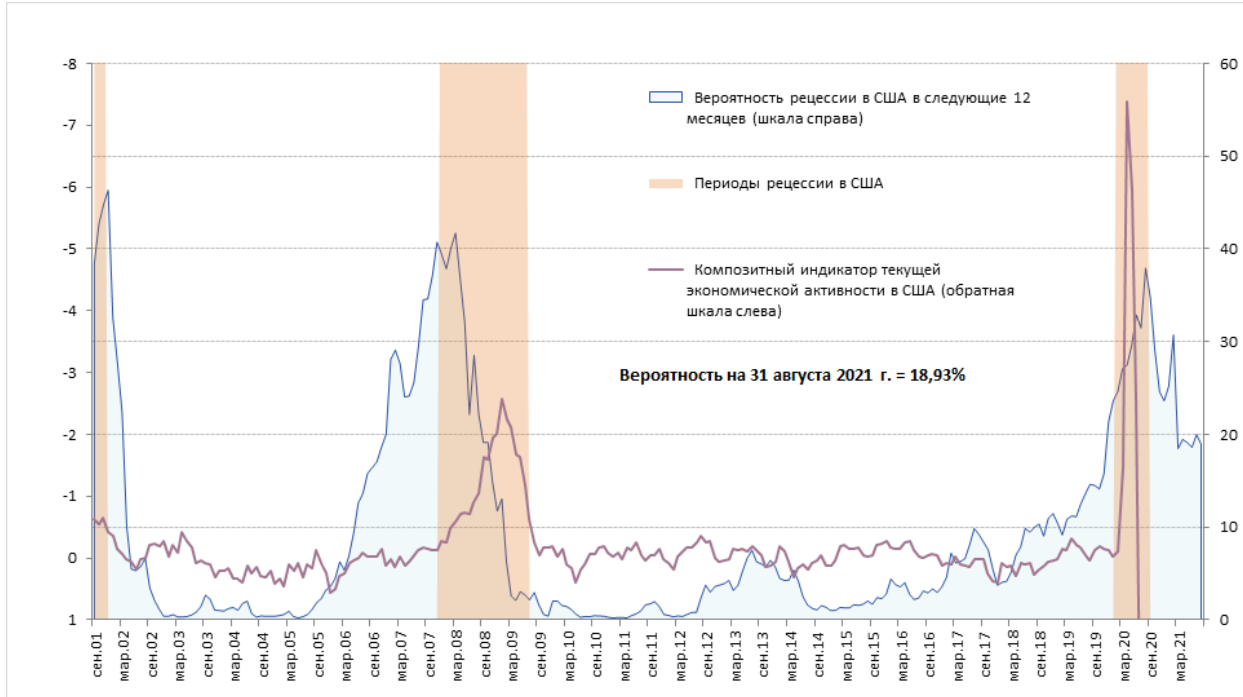


### Доходность облигаций EM HY (USD)

#### Доходность облигаций EMHY (USD)



### Вероятность рецессии в США







По любым вопросам касательно данного обзора, пожалуйста,  
обращайтесь к аналитику Ключевой Татьяне

Ключева Татьяна  
Аналитик АО ИФК «Солид»  
+7 (495) 228-70-10  
klyuyeva@solidinvest.ru

## АО ИФК «Солид»

Телефон: +7 (495) 228-70-10  
E-mail: [solid@solidbroker.ru](mailto:solid@solidbroker.ru)

Хорошевское шоссе, д. 32А  
Москва, 125284, Россия

Лицензии на осуществление:

- брокерской деятельности - № 045-06790-100000, выдана ФКЦБ России 24 июня 2003 г. без ограничения срока действия;
- дилерской деятельности - № 045-06793-010000, выдана ФКЦБ России 24 июня 2003 г. без ограничения срока действия;
- деятельности по управлению ценными бумагами - № 045-06795-001000, выдана ФКЦБ России 24 июня 2003 г. без ограничения срока действия;
- депозитарной деятельности - деятельности - № 045-06807-000100, выдана ФКЦБ России 27 июня 2003 г. без ограничения срока действия.

При подготовке данного обзора использована информация из следующих источников: Bloomberg, Cbonds, Financial Times, Reuters, Wall Street Journal, Ведомости, РИА Новости, Интерфакс, Коммерсант, РБК, Росстат, Прайм-Тасс и других.

Настоящий документ не может рассматриваться в качестве публичной оферты. Информация и мнения, представленные в данном отчете, подготовлены компанией АО ИФК «Солид». АО ИФК «Солид», ее руководство и сотрудники не могут гарантировать абсолютную точность, полноту и достоверность представленной в настоящем документе информации и не несут ответственности за возможные потери клиента в связи с ее использованием. АО ИФК «Солид», ее руководство и сотрудники не несут ответственность за инвестиционное решение клиента, основанные на информации, содержащейся в настоящем документе. АО ИФК «Солид», ее руководство и сотрудники, также не несут ответственность за прямые или косвенные потери или ущерб, возникший в результате использования клиентом информации или какойлибо ее части при совершении операций с ценными бумагами. Рекомендации и мнения, высказанные в данном отчете, являются исключительно мнением АО ИФК «Солид», и не являются предложением о покупке или продаже ценных бумаг, а также не являются индивидуальной инвестиционной рекомендацией. Без разрешения АО ИФК «Солид» данный отчет запрещается воспроизводить, адаптировать, передавать по различным каналам, транслировать в эфир, доводить до общего сведения, публично показывать, преобразовывать в электронную форму, переводить на другие языки, рекламировать, включать в базы данных.