



®

**СОЛИД**

ИНВЕСТИЦИОННО-ФИНАНСОВАЯ  
КОМПАНИЯ

# Монитор рынка облигаций 20 августа 2020 г.

20  
авг  
Четверг

Автор  
Клюева Татьяна



## Новости и события

- Минфин России отказался проводить аукционы по размещению облигаций федерального займа (ОФЗ) в минувшую среду, 19 августа, в связи с возросшей волатильностью на финансовых рынках. Отказ связан с целью содействия процессу стабилизации рыночной ситуации, пояснили в ведомстве.

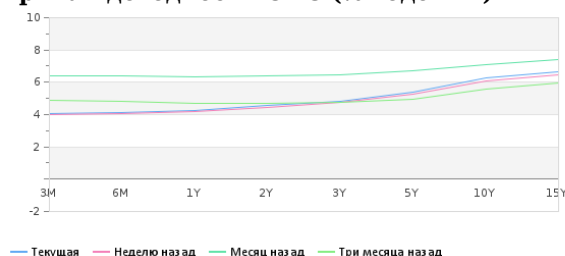
Индикаторы	Гособлигации		Валюты		Металлы / Сырье						
Ruonia	4.1	-0.02	RUS 10Y	2.40	0.00	USD/RUB	73.843	0.75%	Нефть Brent	45.0	-0.88%
MosPRIME 3м	4.6	0.00	US 10Y	0.64	-0.04	EUR/RUB	87.477	0.97%	Нефть WTI	42.6	-0.84%
ОФЗ 1Y	4.3	0.00	GE 10Y	-0.50		ЦБ: «корзина»	79.978	0.85%	Золото	1941.3	0.64%
ОФЗ 3Y	4.8	0.00	UK 10Y	0.21	-0.02	EUR/USD	1.185	0.08%	Никель	14705.0	0.71%
ОФЗ 10Y	6.3	0.01	CN 10Y	3.00	0.00	USD/JPY	105.850	-0.25%	Медь	6667.0	2.69%

- Бизнес-Недвижимость готовит книгу по облигациям на сумму до 5 млрд руб.
- Республика Башкортостан планирует предложить в сентябре облигации на 5 млрд руб.
- Сибирский гостинец планирует повторную реструктуризацию долларовых бондов
- РЖД готовит два выпуска бессрочных облигаций
- СУЭК-Финанс увеличил облигационную программу до 200 млрд руб.
- Альфа-Банк планирует бонды для квалифицированных инвесторов на 15 млрд руб.
- Газпром готовит размещение вечных облигаций
- Казахстан готовит размещение в РФ облигаций на 170 млрд руб.

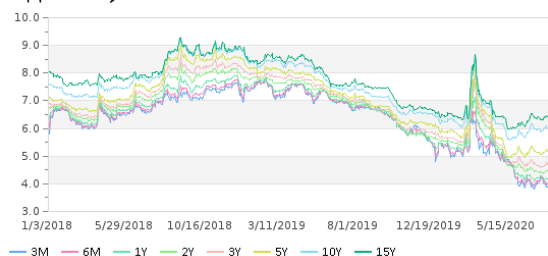
## Рынок ОФЗ

- Кривая доходностей ОФЗ по сравнению с прошлой неделей переместилась параллельно вверх на фоне обеспокоенности инвесторов ситуацией в Беларуси. Рост доходностей составил от 4 до 18 б.п.
- Наибольший рост доходностей продемонстрировали ОФЗ с дюрацией более 10 лет - 16-18 б.п. В короткой части кривой изменение доходностей составило в среднем 6 б.п.
- Доходность 10-летних госбумаг сложилась на уровне 6,3% годовых. Неделю назад она была на уровне 6,1% годовых.

Кривая доходности ОФЗ (% годовых)



Динамика индикативной доходности ОФЗ (% годовых)



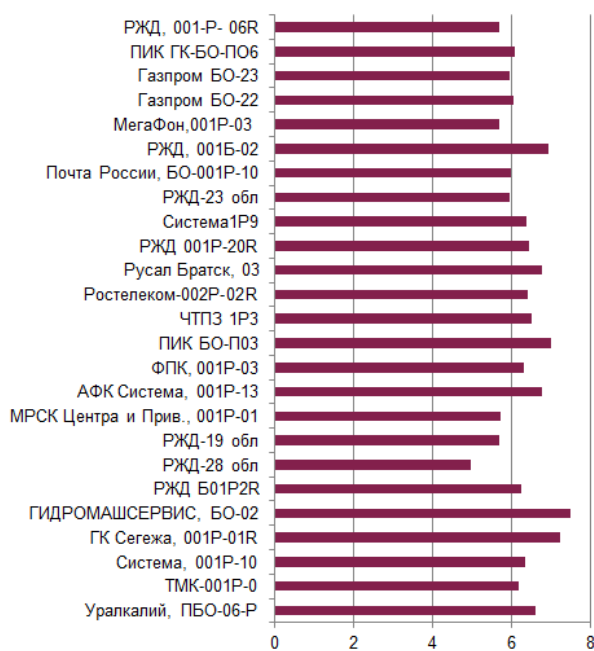
## Корпоративные рублевые облигации

- Доходности наиболее активно торгуемых корпоративных облигаций повторили динамику доходностей ОФЗ в



сравнении с прошлым четвергом. Наиболее заметное изменение было в средней и длинной частях кривой.

- Повышенную доходность по сравнению с остальными бумагами демонстрируют облигации эмитентов ГК "Сегежа" и АО "Гидромашсервис". Негативное влияние на выпуск БО-02 Гидромашсервиса оказало снижение его рейтинга агентством "Эксперт РА" до ruA-. Ранее по облигационному займу действовал рейтинг на уровне ruA.
- Среди компаний с хорошим кредитным качеством отметим бонды МегаФона и Ростелекома.



## Корпоративные еврооблигации (USD)



Эмитент	Код бумаги ISIN	Дата погаш.	Дюрация (лет)	Купон (%)	Доход по спросу (%)	Изм. дох-сти по доходу за неделю	Доход по предлож. (%)	Изм. дох-сти по предлож. за неделю	Сред. цена (в % от ном)	Изменение сред. цены за неделю	Рейтинг S&P	Рейтинг Fitch	Рейтинг Moody's
АЛРОСА	XS0555493203	03.11.2020	0.2	7.750	-0.16	0.04	-0.23	1.16	101.51	-0.33	BBB-	BBB-	Baa2
АЛРОСА	XS1843441731	09.04.2024	3.1	4.650	2.41	-0.02	2.32	-0.06	107.37	0.08	BBB-	BBB-	
Борец	XS1596115409	07.04.2022	1.5	6.500	6.26	0.10	5.50	0.02	100.93	-0.12	BB-	B+	Ba3
Вымпелком	XS0587031096	02.02.2021	0.4	7.748	1.01	0.18	0.29	0.34	103.09	-0.29	BB+	BBB-	Ba2u
ЕвроХим	XS1632225154	05.07.2021	0.9	3.950	2.37	-0.33	1.77	-0.07	101.57	0.13	BB-	BB	
Evraz Group	XS1319822752	28.01.2021	0.4	8.250	1.35	-0.26	0.91	-0.02	103.03	-0.12	BB+	BB+	
Evraz Group	XS1405775377	31.01.2022	1.4	6.750	2.02	0.01	1.65	-0.04	106.88	-0.08	BB+	BB+	
Evraz Group	XS1533915721	20.03.2023	2.4	5.375	2.39	0.02	2.14	-0.05	107.70	-0.04	BB+	BB+	Ba2
Evraz Group	XS1843443273	02.04.2024	3.3	5.250	2.56	0.03	2.40	-0.01	109.50	-0.02	BB+	BB+	Ba2
Газпром нефть	XS0830192711	19.09.2022	2.0	4.375	2.08	-0.04	1.97	0.05	104.74	0.01	BBB-	BBB	Baa2
Газпром нефть	XS0997544860	27.11.2023	3.0	6.000	2.26	0.00	2.10	-0.02	112.01	0.03	BBB-	BBB	Baa2
Газпром	XS0708813810	23.01.2021	0.4	5.999	1.10	0.06	0.52	0.11	102.16	-0.14	BBB-	BBB	Baa2
Газпром	XS0290580595	07.03.2022	1.4	6.510	1.69	-0.01	1.53	0.05	107.40	-0.11	BBB-	BBB	Baa2
Газпром	XS0805570354	19.07.2022	1.8	4.950	1.84	0.06	1.69	0.07	105.92	-0.21	BBB-	BBB	Baa2
Газпром	XS1585190389	23.03.2027	5.7	4.950	2.88	0.02	2.82	0.02	112.46	-0.29	BBB-	BBB	Baa2
Газпром	XS0885736925	06.02.2028	6.4	4.950	2.98	0.07	2.88	0.00	113.43	-0.34	BBB-	BBB	Baa2
Газпром	XS0191754729	28.04.2034	9.2	8.625	3.57	0.07	3.54	0.10	154.50	-1.25	BBB-	BBB	Baa2
Газпром	XS0316524130	16.08.2037	11.3	7.288	3.63	0.05	3.61	0.05	146.26	-0.97	BBB-	BBB	Baa2
Газпром	XS0906949523	21.03.2025	4.2	4.364	1.62	0.05	1.48	-0.01	112.35	-0.11	BBB-	BBB	Baa2
Газпром	XS1038646078	26.02.2021	0.5	3.600	0.37	-0.04	0.04	0.07	101.69	-0.08	BBB-	BBB	Baa2
Газпром	XS1521039054	17.11.2023	3.1	3.125	1.52	-0.02	1.39	-0.02	105.19	-0.01	BBB-	BBB	Baa2
Газпром	XS1721463500	22.11.2024	4.0	2.250	1.70	-0.04	1.62	-0.00	102.40	0.08		BBB	Baa2
Газпром	XS1795409082	21.03.2026	5.2	2.500	2.01	0.01	1.91	-0.02	102.78	0.01	BBB-	BBB	Baa2
Газпром	XS1911645049	24.01.2024	3.3	2.949	1.65	-0.01	1.60	-0.01	104.41	0.01	BBB-	BBB	Baa2
Газпром	XS1951084471	11.02.2026	4.9	5.150	2.72	0.06	2.64	0.02	112.53	-0.23	BBB-	BBB	Baa2
Газпром	XS2124187571	25.02.2030	8.1	3.250	3.04	0.09	2.98	0.07	101.89	-0.65	BBB-	BBB	Baa2
ГТЛК	XS1713473608	17.04.2025	4.1	5.950	3.97	-0.04	3.88	-0.03	108.46	-0.10		BB+	Ba2
ГТЛК	XS2010044381	18.02.2026	4.9	4.949	4.24	-0.02	4.18	0.05	103.56	0.01		BB+	Ba2
ГТЛК	XS1449458915	19.07.2021	0.9	5.950	2.86	0.01	2.46	0.05	102.90	-0.08		BB+	Ba2
ГТЛК	XS1577961516	31.05.2024	3.4	5.125	3.48	0.00	3.38	0.03	105.94	-0.07		BB+	Ba2
DeloPorts	RU000A0ZZ2A5	01.04.2025	4.0	6.750	4.67	-0.04	4.46	0.04	109.32	0.01			
Domodedovo	XS1772800204	15.02.2023	2.4	5.075	5.22	0.07	4.70	0.03	100.27	-0.08		BB	Ba1
Global Ports	XS1319813769	25.01.2022	1.4	6.872	3.08	-0.00	2.31	-0.19	105.79	0.10		BB+	Ba2
Global Ports	XS1405775450	22.09.2023	2.8	6.500	3.75	0.26	3.40	0.04	108.46	-0.50		BB+	Ba2
КОКС	XS1600695974	04.05.2022	1.6	7.500	6.00	-0.06	5.62	0.06	102.70	-0.04	NR	B	B2
ЛУКОЙЛ	XS0554659671	09.11.2020	0.2	6.125	0.97	-0.34	-0.04	-0.35	101.15	-0.09	BBB	BBB+	Baa2
ЛУКОЙЛ	XS0919504562	24.04.2023	2.5	4.563	2.02	-0.02	1.92	0.02	106.68	-0.12	BBB	BBB+	Baa2
ЛУКОЙЛ	XS1514045886	02.11.2026	5.4	4.750	2.67	0.01	2.58	0.01	112.07	-0.14	BBB	BBB+	
ЛУКОЙЛ	XS0304274599	07.06.2022	1.7	6.656	1.70	0.02	1.53	0.06	108.88	-0.13	BBB	BBB+	Baa2
Металлоинвест	XS1603335610	02.05.2024	3.4	4.850	2.31	-0.10	2.12	-0.23	109.20	0.45	BB+	BB+	Ba1
МТС	XS0921331509	30.05.2023	2.6	5.000	2.37	0.01	2.25	0.04	107.20	-0.12	BB+	BB+	Ba1u
НОВАТЭК	XS0588433267	03.02.2021	0.4	6.604	0.91	-0.21	0.09	-0.26	102.70	-0.00	BBB	BBB	Baa2
НОВАТЭК	XS0864383723	13.12.2022	2.2	4.422	2.14	0.04	1.90	-0.04	105.42	0.05	BBB	BBB	Baa2
НЛМК	XS1405775617	15.06.2023	2.7	4.500	2.09	-0.03	1.95	0.06	106.77	-0.05	BBB-	BBB	Baa2
НЛМК	XS1577953174	21.09.2024	3.8	4.000	2.30	-0.06	2.21	-0.02	106.69	-0.04	BBB-	BBB	
Норникель	XS0982861287	28.10.2020	0.2	5.550	1.11	-0.16	0.15	-0.03	100.83	-0.12	BBB-	BBB-	Baa2
Норникель	XS1298447019	14.10.2022	2.0	6.625	2.00	-0.03	1.93	0.01	109.69	-0.05	BBB-	BBB-	Baa2
Норникель	XS1589324075	11.04.2023	2.5	4.100	2.05	0.06	1.99	0.06	105.34	-0.10	BBB-	BBB-	
Норникель	XS1622146758	08.04.2022	1.6	3.849	2.06	-0.03	1.81	-0.04	103.03	-0.00	BBB-	BBB-	
Норникель	XS2069992258	28.10.2024	3.7	3.375	2.44	-0.06	2.34	0.00	103.59	0.02	BBB-	BBB-	Baa2
Петропавловск	XS1711554102	14.11.2022	1.8	8.125	6.44	0.66	6.17	0.65	103.25	-1.36	B	B	
Полюс	XS1533922933	07.02.2023	2.3	5.250	2.04	-0.06	1.78	-0.11	107.99	0.17	BB	BB	Ba1
Полюс	XS1405766384	28.03.2022	1.5	4.699	2.03	-0.06	1.74	0.01	104.33	-0.12	BB	BB	Ba1
Полюс	XS1713474325	29.01.2024	3.2	4.700	2.42	-0.04	2.33	0.04	107.64	-0.03	BB	BB	Ba1
РЖД	XS0764220017	05.04.2022	1.5	5.700	1.55	-0.08	1.36	-0.09	106.74	0.07	BBB-	BBB	Baa2
РЖД	XS1574068844	01.03.2024	3.2	4.375	1.95	-0.04	1.81	-0.06	108.45	0.09		BBB	Baa2
РЖД	XS0919581982	20.05.2021	0.7	3.374	0.44	0.05	0.01	0.09	102.30	-0.16	BBB-	BBB	Baa2
РЖД	XS1041815116	06.03.2023	2.4	4.600	0.86	-0.05	0.71	0.07	109.53	-0.08	BBB-	BBB	Baa2
РЖД	XS1501561739	06.10.2020	0.1	3.450	1.25	-0.32	-1.56	0.11	100.41	-0.10	BBB-	BBB	
РЖД	XS1843437036	23.05.2027	6.1	2.200	1.66	-0.02	1.59	-0.03	103.48	0.09		BBB	Baa2
Роснефть	XS0861981180	06.03.2022	1.5	4.199	2.11	0.02	1.95	0.07	103.29	-0.10	BBB-		Baa3
Русал	XS1533921299	02.02.2022	1.4	5.125	3.94	-0.21	3.68	-0.04	101.87	0.21		B+	B1
Русал	XS1577964965	03.05.2023	2.5	5.300	4.18	-0.28	3.97	-0.04	103.13	0.37		B+	B1
Русал	XS1759468967	01.02.2023	2.3	4.850	4.25	-0.05	3.92	-0.03	101.77	0.06		B+	B1
Северсталь	XS1567051443	27.08.2021	1.0	3.850	1.62	-0.02	1.28	-0.03	102.37	-0.05	BBB-	BBB	
Северсталь	XS0841671000	17.10.2022	2.0	5.900	1.93	0.06	1.77	0.06	108.50	-0.19	BBB-	BBB	Baa2
Северсталь	XS2046736919	16.09.2024	3.8	3.150	2.38	0.01	2.26	-0.02	103.25	0.01		BBB	Baa2
Сибур	XS1693971043	05.10.2023	2.9	4.125	2.36	-0.03	2.16	-0.07	105.52	0.11		BBB-	Baa3
Сибур	XS2010044621	23.09.2024	3.8	3.450	2.56	-0.02	2.40	-0.03	103.72	0.18		BBB-	Baa3
Совкомфлот	XS1433454243	16.06.2023	2.6	5.375	2.48	-0.07	2.27	-0.09	108.11	0.28	BB+	BB+	Ba2



ФосАгро	XS1599428726	03.11.2021	1.2	3.950	1.64	0.06	1.41	-0.02	102.83	-0.11	BBB-	BBB-	Baa3
ФосАгро	XS1752568144	24.04.2023	2.5	3.949	2.28	0.06	2.11	0.04	104.50	-0.15	BBB-	BBB-	Baa3
ФосАгро	XS2099039542	23.01.2025	3.9	3.050	2.43	0.01	2.30	0.02	102.74	-0.00	BBB-	BBB-	Baa3
Уралкалий	XS2010040397	22.10.2024	3.8	4.000	2.97	-0.10	2.85	-0.05	104.23	0.36	BB-	BB-	Ba2
ЧТПЗ	US16325LAA52	19.09.2024	3.5	4.500	3.73	-0.06	3.64	-0.03	102.81	0.13	BB-	BB-	Ba3

Эмитент	Код бумаги ISIN	Дата погаш.	Дюрация (лет)	Купон (%)	Доход-сть по спросу (%)	Изм. дох-сти по спросу за неделю	Доход-сть по предлож. (%)	Изм. дох-сти по предлож. за неделю	Сред. цена (в % от ном)	Изменение сред. цены за неделю	Рейтинг S&P	Рейтинг Fitch	Рейтинг Moody's
Альфа-Банк	XS0620695204	28.04.2021	0.7	7.750	1.54	0.09	1.12	0.13	104.3	-0.3	BB+	BB+	Ba1
ВТБ	XS0548633659	13.10.2020	0.1	6.551	-0.11	-0.70	-0.54	-0.20	100.9	-0.1	BBB-		Baa3
ВТБ	XS0223715920	30.06.2035	10.0	6.250	5.55	-0.01	5.46	-0.01	107.3	0.0	BBB-		Baa3
ВЭБ	XS0559915961	22.11.2025	4.5	6.800	2.64	-0.02	2.56	-0.05	120.4	0.1	BBB-	BBB	
ВЭБ	XS0993162683	21.11.2023	3.0	5.942	2.18	0.01	2.05	-0.04	111.9	-0.0	BBB-	BBB	
ВЭБ	XS0893212398	21.02.2023	2.4	4.032	1.41	-0.02	1.29	0.04	106.5	-0.2	BBB-	BBB	
ВЭБ	XS0800817073	05.07.2022	1.8	6.025	2.05	0.08	1.86	0.02	107.5	-0.1	BBB-	BBB	
Моск.Кред.Банк	XS1510534677	07.11.2021	1.2	5.875	3.02	-0.02	2.45	-0.10	103.7	0.0	BB-	BB	
Моск.Кред.Банк	XS1759801720	14.02.2023	2.3	5.550	4.11	-0.15	3.91	-0.08	103.6	0.3	BB-	BB	Ba3
Сбербанк	XS0638572973	16.06.2021	0.8	5.717	1.17	0.16	0.73	0.15	103.9	-0.2	BBB-	BBB	Baa3
Сбербанк	XS0743596040	07.02.2022	1.4	6.125	1.77	0.01	1.55	-0.02	106.4	-0.1	BBB-	BBB	Baa3

## Субординированные еврооблигации (USD)

Эмитент	Код бумаги ISIN	Дата погаш.	Дюрация (лет)	Купон (%)	Доход-сть по спросу (%)	Изм. дох-сти по спросу за неделю	Доход-сть по предлож. (%)	Изм. дох-сти по предлож. за неделю	Сред. цена (в % от ном)	Изменение сред. цены за неделю	Рейтинг S&P	Рейтинг Fitch	Рейтинг Moody's
Ак Барс Банк	XS0805131439	13.07.2022	1.8	8.000	6.35	0.47	5.79	0.39	103.4	-0.80			
Альфа-Банк	XS1513741311	Perp	1.4	8.000	7.62	0.48	7.06	0.43	100.9	-0.60		B	B2u
ВТБ	XS0842078536	17.10.2022	2.0	6.950	3.68	-0.07	3.48	-0.08	106.9	0.05	B-		Ba2
ВТБ	XS0810596832	Perp	2.1	9.500	4.95	-0.04	4.70	-0.17	110.0	0.16			NR
Моск.Кред.Банк	XS1601094755	Perp	2.0	8.875	11.97	-0.03	11.48	-0.17	94.5	0.20		B-	Caa2u
Моск.Кред.Банк	XS1589106910	05.10.2027	1.9	7.500	8.22	-0.01	7.96	-0.01	98.8	0.01		B+	
Россельхозбанк	XS0979891925	16.10.2023	2.8	8.500	4.01	0.05	3.74	0.00	113.6	-0.02			NR
Сбербанк	XS0935311240	23.05.2023	2.6	5.250	2.67	-0.03	2.53	0.01	107.0	-0.02		BBB-	
Сбербанк	XS0848530977	29.10.2022	2.1	5.125	2.38	-0.12	2.26	-0.05	105.9	0.11		BBB-	Ba1
Тинькофф Банк	XS1631338495	Perp	1.9	9.250	7.64	-0.01	7.37	0.23	103.3	-0.21		B-	

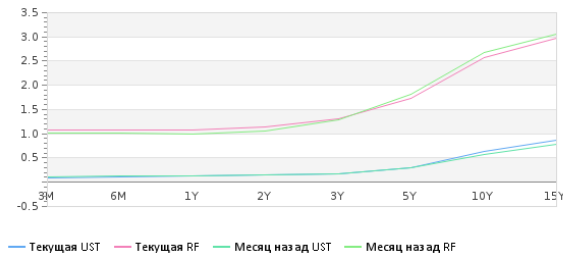
## Еврооблигации РФ (USD)

Эмитент	Код бумаги ISIN	Дата погаш.	Дюрация (лет)	Купон (%)	Доход-сть по спросу (%)	Изм. дох-сти по спросу за неделю	Доход-сть по предлож. (%)	Изм. дох-сти по предлож. за неделю	Сред. цена (в % от ном)	Изменение сред. цены за неделю	Рейтинг S&P	Рейтинг Fitch	Рейтинг Moody's
Минфин РФ	XS0767472458	04.04.2022	1.5	4.500	1.18	0.17	1.09	0.27	105.3	-0.5	BBB-	BBB	Baa3
Минфин РФ	XS0971721450	16.09.2023	2.8	4.875	1.18	0.11	1.17	0.15	111.1	-0.5	BBB-	BBB	Baa3
Минфин РФ	RU000A0JWHA4	27.05.2026	5.1	4.750	1.90	0.18	1.86	0.18	115.6	-1.2		BBB	
Минфин РФ	RU000A0JXTS9	23.06.2027	6.0	4.250	2.18	0.16	2.14	0.15	113.3	-1.0		BBB	
Минфин РФ	XS0088543193	24.06.2028	5.8	12.750	2.46	0.11	2.44	0.15	173.0	-1.5	BBB-	BBB	Baa3
Минфин РФ	RU000A0ZYUN4	21.03.2029	7.2	4.375	2.40	0.17	2.38	0.18	115.3	-1.4		BBB	
Минфин РФ	RU000A1006S9	28.03.2035	10.8	5.100	2.93	0.18	2.91	0.17	125.6	-2.5		BBB	
Минфин РФ	XS0767473852	04.04.2042	14.0	5.625	3.12	0.19	3.10	0.18	139.2	-4.0	BBB-	BBB	Baa3
Минфин РФ	XS0767473852	04.04.2042	14.0	5.625	3.13	0.20	3.12	0.20	139.2	-4.0	BBB-	BBB	Baa3
Минфин РФ	XS0971721963	16.09.2043	14.4	5.875	3.19	0.22	3.18	0.22	143.7	-4.8	BBB-	BBB	Baa3
Минфин РФ	RU000A0JXU14	23.06.2047	16.5	5.250	3.10	0.19	3.09	0.18	139.1	-4.3		BBB	

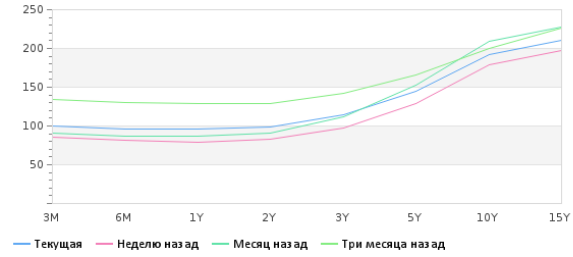


## Кривые доходностей (USD)

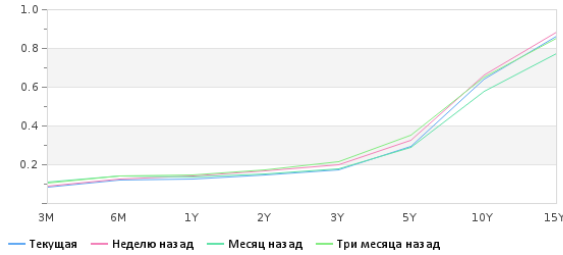
Текущие кривые доходности RF и UST (USD, % годовых)



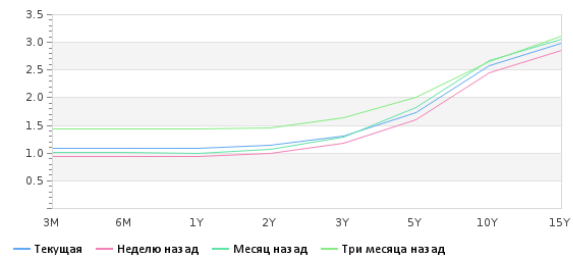
Спред доходности RF к UST (б.п.)



Кривая доходности UST (% годовых)

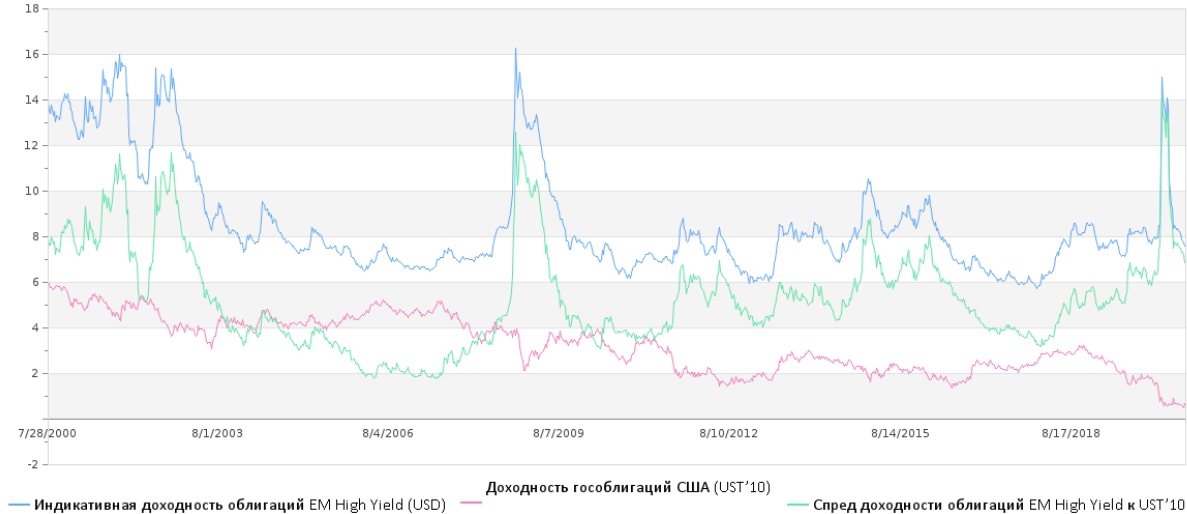


Изменение кривой доходности RF (USD, % годовых)

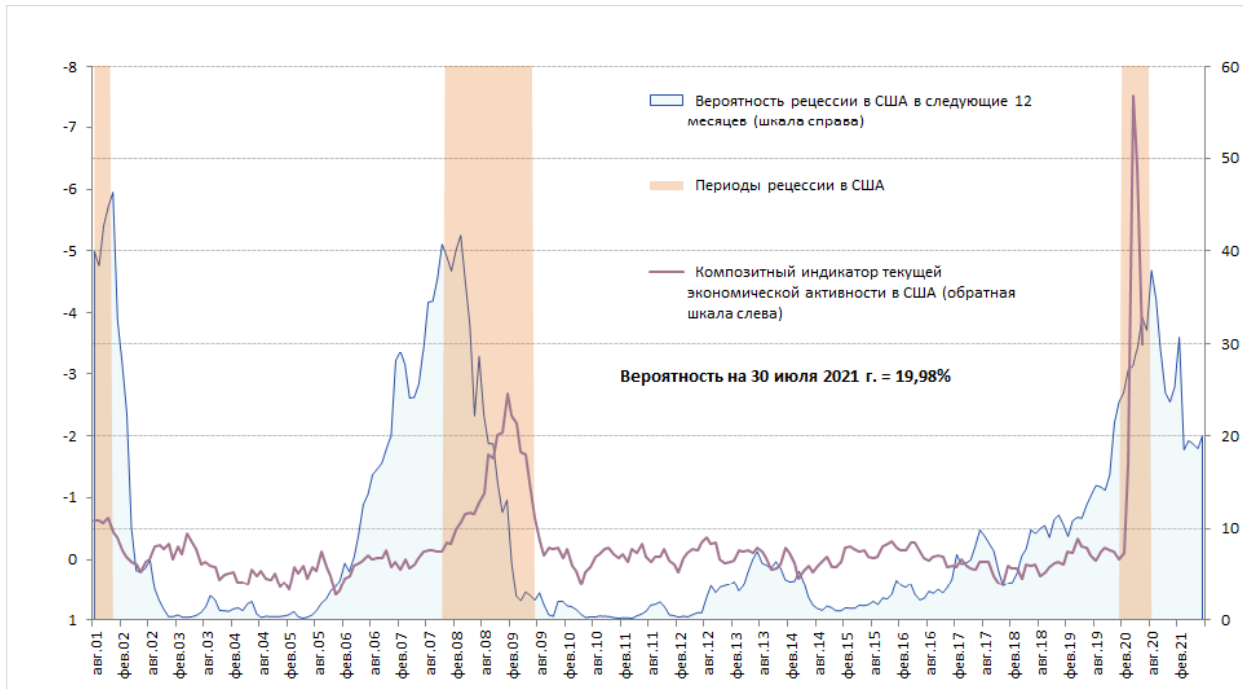


## Доходность облигаций EM NY (USD)

Доходность облигаций EMNY (USD)



## Вероятность рецессии в США



### Предстоящие размещения

Выпуск облигаций	Ориентир по ставке купона (доходность)	Закрытие книги заявок (размещение)	Объем млн	Валюта
ПР-Лизинг, 002P-01	10.00%	25.08.2020 (27.08.2020)	1,000	RUB



По любым вопросам касательно данного обзора, пожалуйста,  
обращайтесь к аналитику Ключевой Татьяне

Ключева Татьяна  
Аналитик АО ИФК «Солид»  
+7 (495) 228-70-10  
klyuyeva@solidinvest.ru

## АО ИФК «Солид»

Телефон: +7 (495) 228-70-10  
E-mail: [solid@solidbroker.ru](mailto:solid@solidbroker.ru)

Хорошевское шоссе, д. 32А  
Москва, 125284, Россия

### Лицензии на осуществление:

- брокерской деятельности - № 045-06790-100000, выдана ФКЦБ России 24 июня 2003 г. без ограничения срока действия;
- дилерской деятельности - № 045-06793-010000, выдана ФКЦБ России 24 июня 2003 г. без ограничения срока действия;
- деятельности по управлению ценными бумагами - № 045-06795-001000, выдана ФКЦБ России 24 июня 2003 г. без ограничения срока действия;
- депозитарной деятельности - деятельности - № 045-06807-000100, выдана ФКЦБ России 27 июня 2003 г. без ограничения срока действия.

При подготовке данного обзора использована информация из следующих источников: Bloomberg, Cbonds, Financial Times, Reuters, Wall Street Journal, Ведомости, РИА Новости, Интерфакс, Коммерсант, РБК, Росстат, Прайм-Тасс и других.

Настоящий документ не может рассматриваться в качестве публичной оферты. Информация и мнения, представленные в данном отчете, подготовлены компанией АО ИФК «Солид». АО ИФК «Солид», ее руководство и сотрудники не могут гарантировать абсолютную точность, полноту и достоверность представленной в настоящем документе информации и не несут ответственности за возможные потери клиента в связи с ее использованием. АО ИФК «Солид», ее руководство и сотрудники не несут ответственность за инвестиционное решение клиента, основанные на информации, содержащейся в настоящем документе. АО ИФК «Солид», ее руководство и сотрудники, также не несут ответственность за прямые или косвенные потери или ущерб, возникший в результате использования клиентом информации или какойлибо ее части при совершении операций с ценными бумагами. Рекомендации и мнения, высказанные в данном отчете, являются исключительно мнением АО ИФК «Солид», и не являются предложением о покупке или продаже ценных бумаг, а также не являются индивидуальной инвестиционной рекомендацией. Без разрешения АО ИФК «Солид» данный отчет запрещается воспроизводить, адаптировать, передавать по различным каналам, транслировать в эфир, доводить до общего сведения, публично показывать, преобразовывать в электронную форму, переводить на другие языки, рекламировать, включать в базы данных.