



®

СОЛИД

ИНВЕСТИЦИОННО-ФИНАНСОВАЯ
КОМПАНИЯ

Монитор облигаций за 17 сентября 2020 г.

17
сеп
Четверг

Автор
Клюева Татьяна



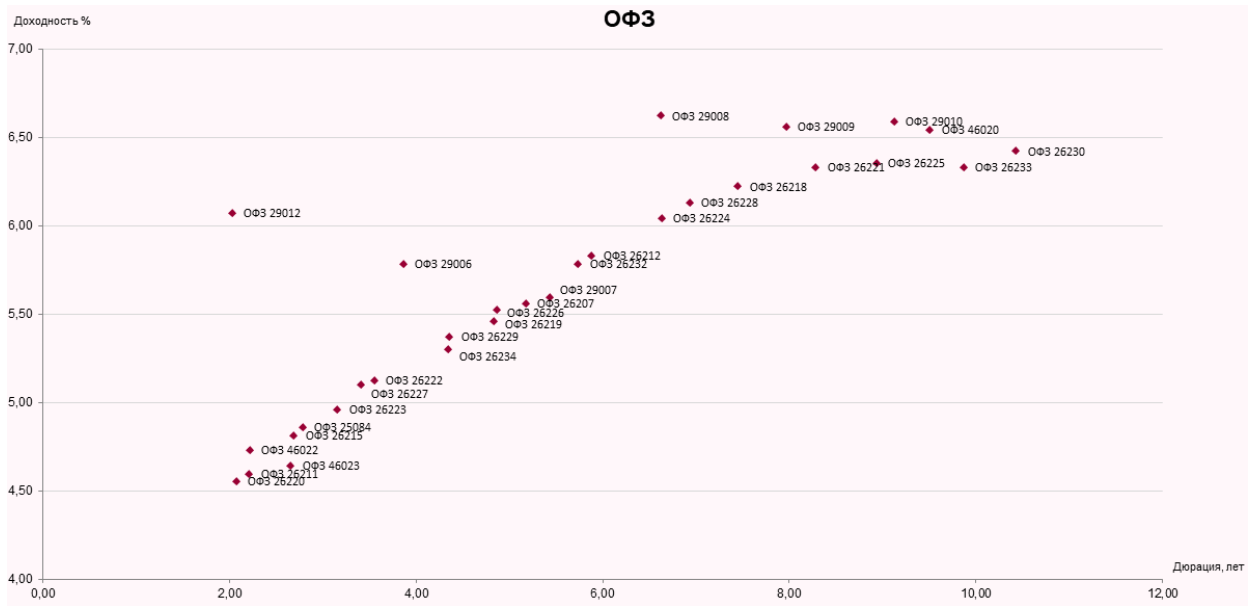
Новости и события

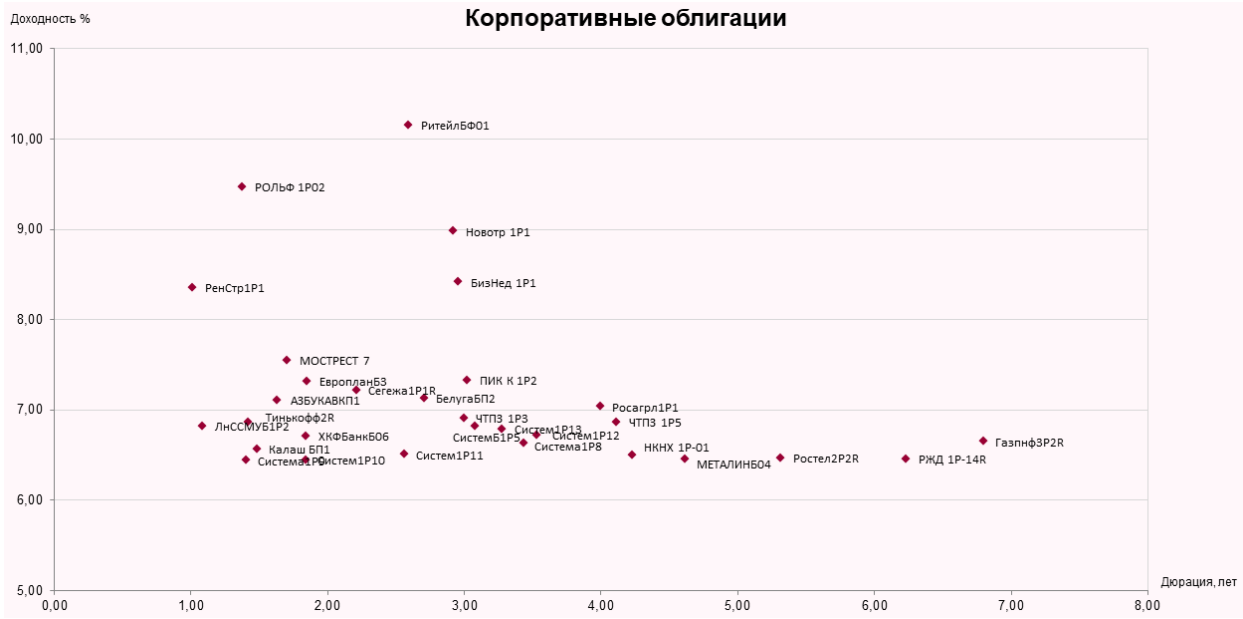
- Минфин РФ разместил в минувшую среду облигации федерального займа (ОФЗ) суммарно на 138 млрд руб.
- На первом аукционе Минфин РФ разместил ОФЗ выпуска 29014 на 115 млрд рублей при спросе в 184 млрд рублей. Цена отсечения облигаций была установлена на уровне 97,522% от номинала, средневзвешенная цена - 97,6283% от номинала. Дата погашения ОФЗ выпуска 29014 - 25 марта 2026 года. Купонный доход рассчитывается исходя из среднего значения ставок RUONIA за текущий купонный период с временным лагом в семь календарных дней.
- На втором аукционе Минфин разместил ОФЗ выпуска 26232 на 23 млрд рублей при спросе в 48 млрд рублей. Цена отсечения облигаций была установлена на уровне 101,1% от номинала, средневзвешенная цена - 101,1415% от номинала. Доходность по цене отсечения составила 5,89% годовых, по средневзвешенной цене - 5,88% годовых. Дата погашения ОФЗ выпуска 26232 - 6 октября 2027 года. Ставка полугодового купона на весь срок обращения бумаг составляет 6,00% годовых.

Индикаторы	Гособлигации		Валюты		Металлы / Сырье						
Ruonia	4.2	0.02	RUS 10Y	2.37	-0.02	USD/RUB	75.247	0.32%	Нефть Brent	42.8	1.35%
MosPRIME 3м	4.6	0.00	US 10Y	0.67	-0.03	EUR/RUB	88.848	0.37%	Нефть WTI	40.6	1.12%
ОФЗ 1Y	4.2	0.00	GE 10Y	-0.50		ЦБ: «корзина»	81.367	0.34%	Золото	1940.9	-0.94%
ОФЗ 3Y	4.9	0.00	UK 10Y	0.18	-0.03	EUR/USD	1.181	-0.07%	Никель	15160.0	-0.38%
ОФЗ 10Y	6.4	0.00	CN 10Y	3.14	0.01	USD/JPY	104.660	-0.28%	Медь	6776.0	-0.55%

- Казахстан проведет сбор заявок на покупку трех выпусков облигаций на 40 млрд руб.
- Группа Черкизово предложит бонды на сумму от 6 млрд руб.
- Совкомбанк планирует 3-летние рублевые евробонды
- МКБ начнет 18 сентября размещение структурных бондов на 1 млрд руб.
- Белгородская область предложит облигации на 4,5 млрд руб.
- Башкортостан планирует предложить облигации на 5 млрд руб.
- Петроинжиниринг планирует предложить в сентябре облигации на 1,5 млрд руб.
- МСП Банк в октябре предложит суборды на сумму от 5 млрд руб.
- Киви Финанс планирует предложить облигации на 3 млрд руб.
- ДОМ.РФ Ипотечный агент утвердил программу облигаций на 7 трлн руб.
- ВСМПО-Ависма утвердила программу облигаций на сумму до 40 млрд руб.

Карта рынка ОФЗ, корпоративных облигаций и ВДО







Корпоративные еврооблигации (USD)

Эмитент	Код бумаги ISIN	Дата погаш.	Дюрация (лет)	Купон (%)	Доход-сть по спросу (%)	Изм. дох-сти по спросу за неделю	Доход-сть по предлож. (%)	Изм. дох-сти по предлож. за неделю	Сред. цена предлож. (в % от ном)	Изменение сред. цены за неделю	Рейтинг S&P	Рейтинг Fitch	Рейтинг Moody's
АЛРОСА	XS0555493203	03.11.2020	0.1	7.750	0.97	-0.05	-0.92	-0.89	100.9	-0.0	BBB-	BBB-	Baa2
АЛРОСА	XS1843441731	09.04.2024	3.0	4.650	2.52	-0.01	2.37	-0.02	107.0	-0.0	BBB-	BBB-	
Борец	XS1596115409	07.04.2022	1.5	6.500	5.95	0.33	4.51	0.19	101.8	-0.4	BB-	BB-	Ba3
Вымпелком	XS0587031096	02.02.2021	0.4	7.748	1.17	-0.09	0.13	-0.24	102.6	-0.0	BB+	BBB-	Ba2u
ЕвроХим	XS1632225154	05.07.2021	0.8	3.950	2.43	0.19	1.53	0.03	101.6	-0.1	BB-	BB	
Evraz Group	XS1319822752	28.01.2021	0.4	8.250	1.33	0.02	0.61	-0.10	102.5	-0.2	BB+	BB+	
Evraz Group	XS1405775377	31.01.2022	1.3	6.750	2.00	-0.09	1.83	0.03	106.4	-0.0	BB+	BB+	
Evraz Group	XS1533915721	20.03.2023	2.4	5.375	2.35	-0.04	2.16	-0.07	107.5	0.0	BB+	BB+	Ba2
Evraz Group	XS1843443273	02.04.2024	3.2	5.250	2.38	-0.12	2.31	-0.08	109.7	0.2	BB+	BB+	Ba2
Газпром нефть	XS0830192711	19.09.2022	1.9	4.375	1.98	-0.04	1.78	-0.08	104.9	0.0	BBB-	BBB	Baa2
Газпром нефть	XS0997544860	27.11.2023	2.9	6.000	2.13	-0.04	2.02	-0.03	112.0	0.1	BBB-	BBB	Baa2



Газпром	XS0708813810	23.01.2021	0.3	5.999	0.90	-0.12	0.19	0.18	101.8	-0.1	BBB-	BBB	Baa2
Газпром	XS0290580595	07.03.2022	1.4	6.510	1.59	-0.03	1.47	0.02	107.2	-0.1	BBB-	BBB	Baa2
Газпром	XS0805570354	19.07.2022	1.8	4.950	1.87	0.03	1.67	-0.01	105.7	-0.0	BBB-	BBB	Baa2
Газпром	XS1585190389	23.03.2027	5.6	4.950	2.85	-0.02	2.78	-0.05	112.6	0.2	BBB-	BBB	Baa2
Газпром	XS0885736925	06.02.2028	6.3	4.950	2.95	-0.02	2.92	-0.00	113.3	0.1	BBB-	BBB	Baa2
Газпром	XS0191754729	28.04.2034	9.1	8.625	3.64	-0.04	3.59	-0.05	153.4	0.6	BBB-	BBB	Baa2
Газпром	XS0316524130	16.08.2037	11.1	7.288	3.73	-0.06	3.70	-0.03	144.4	0.7	BBB-	BBB	Baa2
Газпром	XS0906949523	21.03.2025	4.1	4.364	1.66	0.01	1.55	-0.01	111.8	-0.2	BBB-	BBB	Baa2
Газпром	XS1038646078	26.02.2021	0.4	3.600	0.24	0.02	-0.11	0.40	101.5	-0.2	BBB-	BBB	Baa2
Газпром	XS1521039054	17.11.2023	3.0	3.125	1.48	-0.09	1.41	-0.03	105.2	0.2	BBB-	BBB	Baa2
Газпром	XS1721463500	22.11.2024	4.0	2.250	1.72	-0.03	1.67	0.01	102.2	-0.0		BBB	Baa2
Газпром	XS1795409082	21.03.2026	5.1	2.500	1.95	-0.06	1.87	-0.06	102.9	0.3	BBB-	BBB	Baa2
Газпром	XS1911645049	24.01.2024	3.2	2.949	1.67	0.00	1.63	0.04	104.2	-0.1	BBB-	BBB	Baa2
Газпром	XS1951084471	11.02.2026	4.8	5.150	2.65	-0.04	2.58	-0.08	112.7	0.3	BBB-	BBB	Baa2
Газпром	XS2124187571	25.02.2030	8.2	3.250	3.11	-0.03	3.09	-0.02	101.2	0.2	BBB-	BBB	Baa2
ГТЛК	XS1713473608	17.04.2025	4.0	5.950	4.05	0.05	3.93	0.03	108.0	-0.2		BB+	Ba2
ГТЛК	XS2010044381	18.02.2026	4.8	4.949	4.35	0.06	4.30	0.08	103.0	-0.2		BB+	Ba2
ГТЛК	XS1449458915	19.07.2021	0.8	5.950	3.35	0.11	2.90	0.14	102.3	-0.2		BB+	Ba2
ГТЛК	XS1577961516	31.05.2024	3.4	5.125	3.56	0.07	3.47	0.07	105.5	-0.3		BB+	Ba2
DeloPorts	RU000A0ZZ2A5	01.04.2025	3.9	6.750	4.71	0.06	4.42	0.00	109.1	-0.2			
Domodedovo	XS1772800204	15.02.2023	2.3	5.075	5.10	-0.29	4.66	-0.12	100.4	0.5		BB	Ba1
Global Ports	XS1319813769	25.01.2022	1.3	6.872	2.86	-0.12	2.56	0.07	105.4	-0.1		BB+	Ba2
Global Ports	XS1405775450	22.09.2023	2.7	6.500	3.26	-0.07	2.96	-0.08	109.7	0.2		BB+	Ba2
КОКС	XS1600695974	04.05.2022	1.5	7.500	5.02	0.03	4.52	-0.02	104.2	-0.0	NR	B	B2
ЛУКОЙЛ	XS0554659671	09.11.2020	0.1	6.125	0.97	0.20	0.08	0.58	100.8	-0.1	BBB	BBB+	Baa2
ЛУКОЙЛ	XS0919504562	24.04.2023	2.4	4.563	1.87	-0.12	1.79	-0.07	106.9	0.2	BBB	BBB+	Baa2
ЛУКОЙЛ	XS1514045886	02.11.2026	5.3	4.750	2.63	-0.05	2.56	-0.06	112.1	0.2	BBB	BBB+	
ЛУКОЙЛ	XS0304274599	07.06.2022	1.6	6.656	1.61	-0.09	1.45	-0.04	108.6	-0.1	BBB	BBB+	Baa2
Металлоинвест	XS1603335610	02.05.2024	3.3	4.850	2.31	-0.04	2.19	-0.04	109.1	0.1	BB+	BB+	Ba1
МТС	XS0921331509	30.05.2023	2.5	5.000	2.31	-0.03	2.19	0.02	107.2	0.0	BB+	BB+	Ba1u
НОВАТЭК	XS0588433267	03.02.2021	0.4	6.604	1.00	-0.01	0.03	-0.24	102.2	-0.1	BBB	BBB	Baa2
НОВАТЭК	XS0864383723	13.12.2022	2.1	4.422	2.00	0.01	1.85	-0.01	105.4	-0.1	BBB	BBB	Baa2
НЛМК	XS1405775617	15.06.2023	2.6	4.500	2.02	-0.05	1.88	-0.04	106.7	-0.0	BBB-	BBB	Baa2
НЛМК	XS1577953174	21.09.2024	3.7	4.000	2.25	-0.04	2.19	0.03	106.7	0.0	BBB-	BBB	
Норникель	XS0982861287	28.10.2020	0.1	5.550	2.10	0.52	1.00	1.21	100.4	-0.2	BBB-	BBB-	Baa2
Норникель	XS1298447019	14.10.2022	1.9	6.625	1.99	-0.01	1.82	-0.02	109.4	-0.1	BBB-	BBB-	Baa2
Норникель	XS1589324075	11.04.2023	2.4	4.100	2.18	-0.05	2.05	-0.01	104.8	-0.0	BBB-	BBB-	
Норникель	XS1622146758	08.04.2022	1.5	3.849	2.05	0.11	1.74	-0.02	103.0	-0.0	BBB-	BBB-	
Норникель	XS2069992258	28.10.2024	3.6	3.375	2.44	-0.02	2.37	-0.06	103.5	0.1	BBB-	BBB-	Baa2
Petropavlovsk	XS1711554102	14.11.2022	1.8	8.125	5.81	-0.39	5.45	-0.39	104.4	0.6	B	B	
Полюс	XS1533922933	07.02.2023	2.3	5.250	2.02	-0.08	1.77	-0.08	107.7	0.0	BB	BB	Ba1
Полюс	XS1405766384	28.03.2022	1.5	4.699	2.04	-0.01	1.79	-0.10	104.1	-0.0	BB	BB	Ba1
Полюс	XS1713474325	29.01.2024	3.1	4.700	2.39	-0.00	2.23	-0.05	107.7	0.1	BB	BB	Ba1
РЖД	XS0764220017	05.04.2022	1.5	5.700	1.42	0.05	1.32	0.02	106.6	-0.1	BBB-	BBB	Baa2
РЖД	XS1574068844	01.03.2024	3.2	4.375	1.90	0.02	1.79	0.02	108.4	0.1		BBB	Baa2
РЖД	XS0919581982	20.05.2021	0.7	3.374	0.37	-0.05	-0.28	-0.12	102.2	-0.0	BBB-	BBB	Baa2
РЖД	XS1041815116	06.03.2023	2.3	4.600	0.78	-0.04	0.72	0.04	109.3	-0.1	BBB-	BBB	Baa2
РЖД	XS1501561739	06.10.2020	0.0	3.450	3.42	0.04	-1.57	-0.93	100.1	-0.0	BBB-	BBB	
РЖД	XS1843437036	23.05.2027	6.0	2.200	1.66	0.02	1.62	0.03	103.4	-0.1		BBB	Baa2
Роснефть	XS0861981180	06.03.2022	1.4	4.199	2.06	-0.03	1.75	-0.12	103.2	-0.0	BBB-		Baa3
Русал	XS1533921299	02.02.2022	1.3	5.125	3.98	-0.11	3.48	-0.01	101.9	0.1		B+	B1
Русал	XS1577964965	03.05.2023	2.4	5.300	4.19	0.09	3.89	-0.08	103.1	-0.1		B+	B1
Русал	XS1759468967	01.02.2023	2.2	4.850	4.08	-0.08	3.85	-0.04	102.0	0.1		B+	B1
Северсталь	XS1567051443	27.08.2021	0.9	3.850	1.61	-0.02	1.26	-0.02	102.3	-0.0	BBB-	BBB	
Северсталь	XS0841671000	17.10.2022	1.9	5.900	1.98	0.04	1.79	-0.05	108.1	-0.1	BBB-	BBB	Baa2
Северсталь	XS2046736919	16.09.2024	3.8	3.150	2.33	0.03	2.22	-0.01	103.4	0.1		BBB	Baa2
Сибур	XS1693971043	05.10.2023	2.8	4.125	2.11	0.00	1.92	0.01	106.2	0.0		BBB-	Baa3
Сибур	XS2010044621	23.09.2024	3.7	3.450	2.33	-0.03	2.21	-0.02	104.5	0.1		BBB-	Baa3
Совкомфлот	XS1433454243	16.06.2023	2.6	5.375	2.40	-0.11	2.20	-0.12	108.1	0.2	BB+	BB+	Ba2
ФосАгро	XS1599428726	03.11.2021	1.1	3.950	1.62	-0.07	1.34	-0.01	102.7	0.0	BBB-	BBB-	Baa3
ФосАгро	XS1752568144	24.04.2023	2.5	3.949	2.32	-0.05	2.17	0.02	104.3	0.0	BBB-	BBB-	Baa3
ФосАгро	XS2099039542	23.01.2025	3.9	3.050	2.38	-0.05	2.28	-0.03	102.8	0.1	BBB-	BBB-	Baa3
Уралкалий	XS2010040397	22.10.2024	3.8	4.000	3.06	0.03	2.87	0.02	103.9	-0.2		BB-	Ba2
ЧТПЗ	US16325LAA52	19.09.2024	3.5	4.500	3.65	-0.09	3.44	-0.14	103.3	0.3		BB-	Ba3

Эмитент	Код бумаги ISIN	Дата погаш.	Дюрация (лет)	Купон (%)	Изм. Дох-сть по спросу (%)	Изм. дох-сти по спросу по неделе	Дох-сть по предлож. (%)	Изм. дох-сти по предлож. за неделю	Сред. цена (в % от ном)	Изменение сред. цены за неделю	Рейтинг S&P	Рейтинг Fitch	Рейтинг Moody's
Альфа-Банк	XS0620695204	28.04.2021	0.6	7.750	1.88	-0.16	1.42	-0.04	103.6	-0.2	BB+	BB+	Ba1
ВТБ	XS0548633659	13.10.2020	0.1	6.551	1.24	0.40	-1.49	-1.85	100.4	-0.3	BBB-		Baa3
ВТБ	XS0223715920	30.06.2035	9.9	6.250	5.61	0.01	5.52	0.01	106.7	-0.4	BBB-		Baa3
ВЭБ	XS0559915961	22.11.2025	4.4	6.800	2.60	0.01	2.56	0.02	120.3	-0.2	BBB-	BBB	



ВЭБ	XS0993162683	21.11.2023	2.9	5.942	2.21	0.08	2.11	0.02	111.5	-0.2	BBB-	BBB	
ВЭБ	XS0893212398	21.02.2023	2.3	4.032	1.64	0.26	1.48	0.17	105.9	-0.5	BBB-	BBB	
ВЭБ	XS0800817073	05.07.2022	1.7	6.025	1.99	-0.01	1.82	-0.09	107.2	-0.1	BBB-	BBB	
Моск.Кред.Банк	XS1510534677	07.11.2021	1.1	5.875	2.85	-0.15	2.38	-0.02	103.6	0.0	BB-	BB	
Моск.Кред.Банк	XS1759801720	14.02.2023	2.3	5.550	3.89	-0.09	3.66	-0.17	104.1	0.3	BB-	BB	Ba3
Сбербанк	XS0638572973	16.06.2021	0.7	5.717	1.44	0.25	0.95	0.37	103.3	-0.4	BBB	Baa3	
Сбербанк	XS0743596040	07.02.2022	1.3	6.125	2.04	0.24	1.87	0.22	105.6	-0.5	BBB	Baa3	

Субординированные еврооблигации (USD)

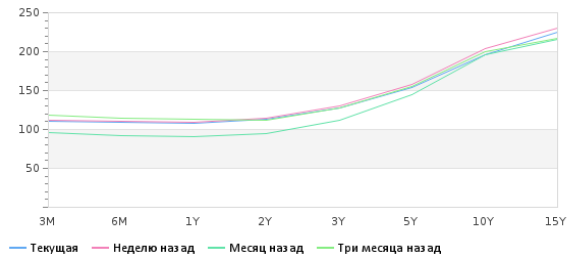
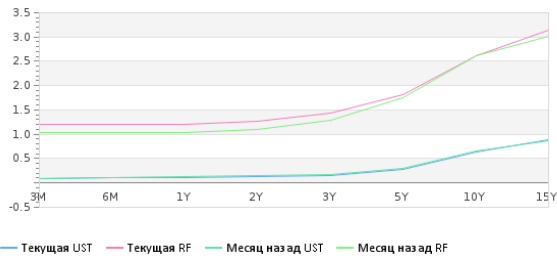
Эмитент	Код бумаги ISIN	Дата погаш.	Дюрация (лет)	Купон (%)	Доход по спросу (%)	Изм. дох-сти по спросу за неделю	Доход по предлож.	Изм. дох-сти по предлож. за неделю	Сред. цена (в % от ном)	Изменение сред. цены за неделю	Рейтинг S&P	Рейтинг Fitch	Рейтинг Moody's
Ак Барс Банк	XS0805131439	13.07.2022	1.7	8.000	5.70	-0.37	5.19	-0.35	104.4	0.5			
Альфа-Банк	XS1513741311	Perp	1.3	8.000	7.20	-0.30	6.66	-0.29	101.4	0.3		B	B2u
ВТБ	XS0842078536	17.10.2022	1.9	6.950	3.69	0.19	3.51	0.16	106.6	-0.5	B-		Ba2
ВТБ	XS0810596832	Perp	2.0	9.500	5.00	0.15	4.78	0.15	109.5	-0.5			NR
Моск.Кред.Банк	XS1601094755	Perp	1.9	8.875	11.56	0.33	10.94	0.11	95.6	-0.3		B-	Caa2u
Моск.Кред.Банк	XS1589106910	05.10.2027	1.9	7.500	8.74	0.52	8.22	0.17	98.2	-0.6		B+	
Россельхозбанк	XS0979891925	16.10.2023	2.7	8.500	3.92	0.03	3.66	-0.03	113.5	-0.2			NR
Сбербанк	XS0935311240	23.05.2023	2.5	5.250	2.76	0.18	2.59	0.17	106.6	-0.5		BBB-	
Сбербанк	XS0848530977	29.10.2022	2.0	5.125	2.51	0.12	2.36	0.11	105.4	-0.4		BBB-	Ba1
Тинькофф Банк	XS1631338495	Perp	1.8	9.250	7.13	-0.53	6.84	-0.34	104.2	0.7		B-	

Еврооблигации РФ (USD)

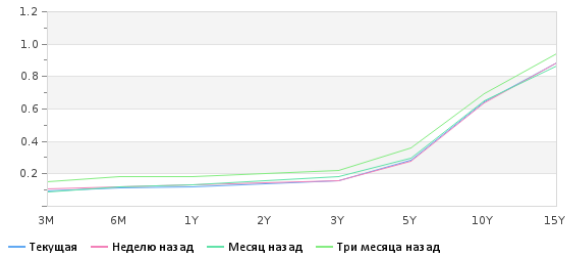
Эмитент	Код бумаги ISIN	Дата погаш.	Дюрация (лет)	Купон (%)	Доход по спросу (%)	Изм. дох-сти по спросу за неделю	Доход по предлож.	Изм. дох-сти по предлож. за неделю	Сред. цена (в % от ном)	Изменение сред. цены за неделю	Рейтинг S&P	Рейтинг Fitch	Рейтинг Moody's
Минфин РФ	XS0767472458	04.04.2022	1.5	4.500	1.17	-0.06	1.06	-0.01	105.1	-0.1	BBB-	BBB	Baa3
Минфин РФ	XS0971721450	16.09.2023	2.8	4.875	1.42	0.07	1.31	0.08	110.2	-0.4	BBB-	BBB	Baa3
Минфин РФ	RU000A0JWHA4	27.05.2026	5.0	4.750	1.92	-0.03	1.88	0.01	115.3	0.1		BBB	
Минфин РФ	RU000A0JXTS9	23.06.2027	5.9	4.250	2.12	-0.04	2.11	0.01	113.3	0.1		BBB	
Минфин РФ	XS0088543193	24.06.2028	5.7	12.750	2.44	-0.02	2.36	-0.04	172.9	0.0	BBB-	BBB	Baa3
Минфин РФ	RU000A0ZYYN4	21.03.2029	7.3	4.375	2.37	-0.02	2.34	-0.02	115.4	-0.0		BBB	
Минфин РФ	RU000A1006S9	28.03.2035	10.7	5.100	3.05	0.05	3.04	0.08	124.0	-0.8		BBB	
Минфин РФ	XS0767473852	04.04.2042	13.8	5.625	3.33	0.06	3.31	0.08	135.4	-1.3	BBB-	BBB	Baa3
Минфин РФ	XS0767473852	04.04.2042	13.8	5.625	3.31	0.04	3.30	0.07	135.4	-1.3	BBB-	BBB	Baa3
Минфин РФ	XS0971721963	16.09.2043	14.5	5.875	3.35	0.09	3.33	0.08	140.4	-1.7	BBB-	BBB	Baa3
Минфин РФ	RU000A0JXU14	23.06.2047	16.2	5.250	3.31	0.12	3.30	0.12	134.3	-2.7		BBB	

Кривые доходностей (USD)

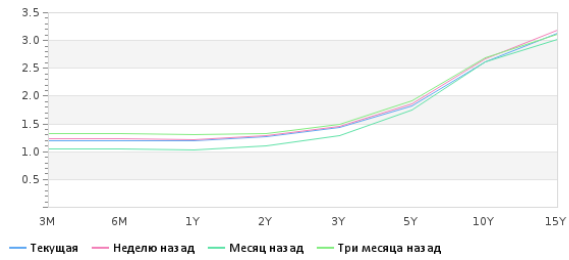
Текущие кривые доходности RF и UST (USD), Спред доходности RF к UST (б.п.)
% годовых)



Кривая доходности UST (% годовых)

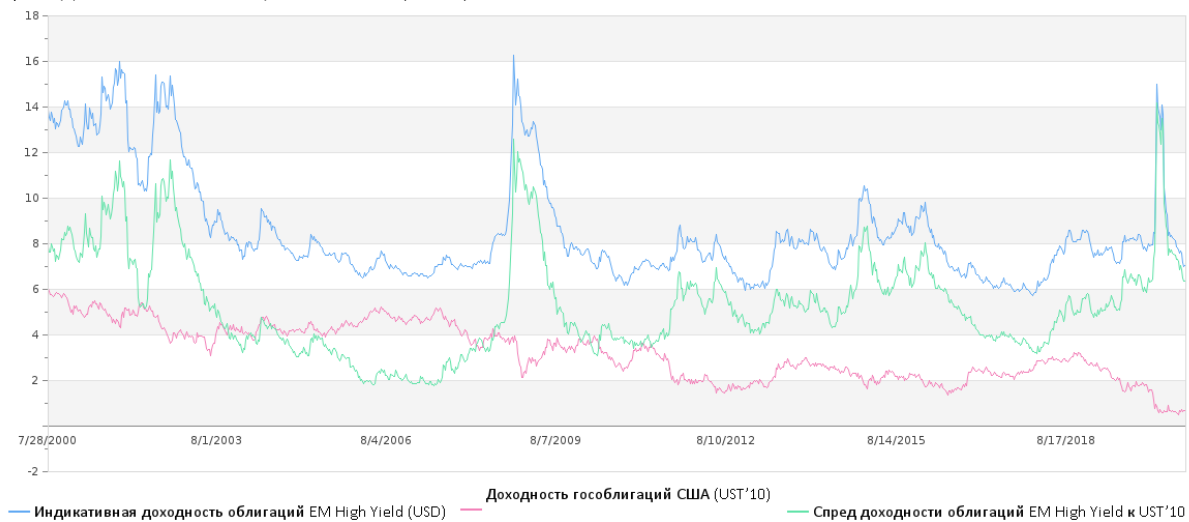


Изменение кривой доходности RF (USD, % годовых)

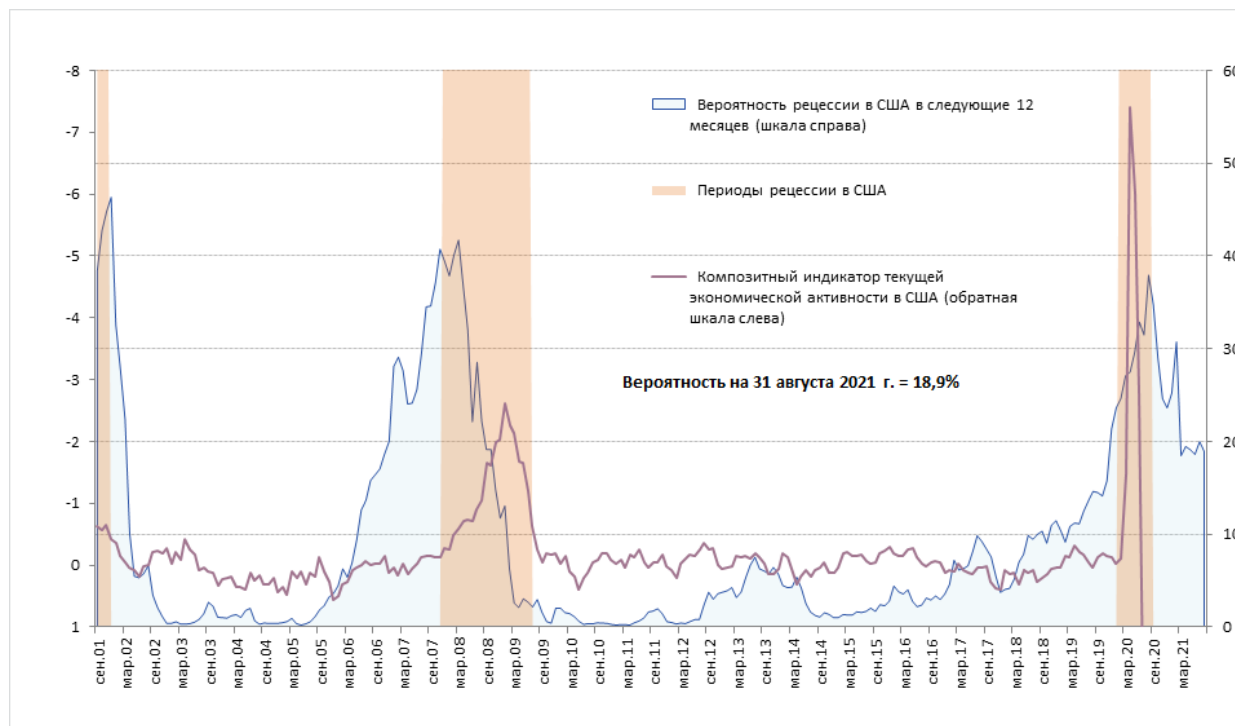


Доходность облигаций EM HY (USD)

Доходность облигаций EMHY (USD)



Вероятность рецессии в США



Предстоящие размещения

Выпуск облигаций	Ориентир по ставке купона (доходность)	Закрытие книги заявок (размещение)	Объем млн	Валюта
Белгородская область, 34016		22.09.2020 (24.09.2020)	4,500	RUB
Республика Башкортостан, 34011		24.09.2020 (30.09.2020)	5,000	RUB

Республика Башкортостан – субъект Российской Федерации, входящий в состав Приволжского Федерального округа. На конец 2019 г. население составляло 4,04 млн. чел. (7 место в России), ВРП по данным Эксперт РА 1,7 трлн. руб. (10 место в России по итогам 2018 г.). Основой экономики региона является нефтепереработка и химия, крупнейшие предприятия: АНК «Башнефть», «Газпром нефтехим Салават», «ОДК-УМПО», «Башкирская содовая компания».



В структуре доходов консолидированного бюджета региона в 2019 г. 46% занимали поступления от налога на прибыль и НДС/Л, 10% акцизы, 8% налоги на имущество, 7% доходы от использования госимущества, 4% налоги на совокупный доход, 22% безвозмездные поступления, 3% прочие. По сравнению с 2018 г. общий объем доходов не изменился, однако отдельные источники показали существенное изменение: в целом собственные доходы снизились на 6% (-11,8 млрд. руб.) за счёт падения налогов на прибыль и НДС/Л на 12% (-15,7 млрд. руб.), а также налога на имущество на 8% (-1,8 млрд. руб.) при росте акцизов (+19%, 3,9 млрд. руб.), налогов на совокупный доход (+15%, 1,2 млрд. руб.) и доходов от использования госсобственности (+8%, 1,1 млрд. руб.). Выпадающие доходы были замещены безвозмездными поступлениями, которые выросли на 28% или 11,3 млрд. руб. При этом дефицит бюджета в 2019 г. составил 6,8% общего объёма доходов или 16,3 млрд. руб. В три предыдущих года (2015-18 гг.) бюджет имел профицит в среднем в 7,1%, который в совокупности за это время составил 46 млрд. руб.



По любым вопросам касательно данного обзора, пожалуйста,
обращайтесь к аналитику Ключевой Татьяне

Ключева Татьяна
Аналитик АО ИФК «Солид»
+7 (495) 228-70-10
klyuyeva@solidinvest.ru

АО ИФК «Солид»

Телефон: +7 (495) 228-70-10
E-mail: solid@solidbroker.ru

Хорошевское шоссе, д. 32А
Москва, 125284, Россия

Лицензии на осуществление:

- брокерской деятельности - No 045-06790-100000, выдана ФКЦБ России 24 июня 2003 г. без ограничения срока действия;
- дилерской деятельности - No 045-06793-010000, выдана ФКЦБ России 24 июня 2003 г. без ограничения срока действия;
- деятельности по управлению ценными бумагами - No 045-06795-001000, выдана ФКЦБ России 24 июня 2003 г. без ограничения срока действия;
- депозитарной деятельности - деятельности - No 045-06807-000100, выдана ФКЦБ России 27 июня 2003 г. без ограничения срока действия.

При подготовке данного обзора использована информация из следующих источников: Bloomberg, Cbonds, Financial Times, Reuters, Wall Street Journal, Ведомости, РИА Новости, Интерфакс, Коммерсант, РБК, Росстат, Прайм-Тасс и других.

Настоящий документ не может рассматриваться в качестве публичной оферты. Информация и мнения, представленные в данном отчете, подготовлены компанией АО ИФК «Солид». АО ИФК «Солид», ее руководство и сотрудники не могут гарантировать абсолютную точность, полноту и достоверность представленной в настоящем документе информации и не несут ответственности за возможные потери клиента в связи с ее использованием. АО ИФК «Солид», ее руководство и сотрудники не несут ответственность за инвестиционное решение клиента, основанные на информации, содержащейся в настоящем документе. АО ИФК «Солид», ее руководство и сотрудники, также не несут ответственность за прямые или косвенные потери или ущерб, возникший в результате использования клиентом информации или какойлибо ее части при совершении операций с ценными бумагами. Рекомендации и мнения, высказанные в данном отчете, являются исключительно мнением АО ИФК «Солид», и не являются предложением о покупке или продаже ценных бумаг, а также не являются индивидуальной инвестиционной рекомендацией. Без разрешения АО ИФК «Солид» данный отчет запрещается воспроизводить, адаптировать, передавать по различным каналам, транслировать в эфир, доводить до общего сведения, публично показывать, преобразовывать в электронную форму, переводить на другие языки, рекламировать, включать в базы данных.