



СОЛИД
ИНВЕСТИЦИОННО-ФИНАНСОВАЯ
КОМПАНИЯ

Утренний комментарий по финансовым рынкам

Донецкий Дмитрий
Аналитик АО ИФК «Солид»

03
фев
Понедельник

Читайте нас в Telegram
Solid Pro Trading





Внешний фон оцениваем нейтрально. Хэдлайнер сегодняшних торгов – это китайский коронавирус. По-прежнему растет число заболевших. Китайские власти признают, что вспышка негативно сказывается на экономике страны. ЦБ Китая вольёт сегодня \$174 млрд. для обеспечения стабильности финансовых рынков. На это решение рынки по всему миру отреагировали позитивом. Однако навес неопределенности заставляет инвесторов быть крайне осторожными.

Нефть снижается в пределах одного процента. Эпидемия в Китае негативна для экономической активности, что в свою очередь, вызывает снижение потребления нефти. Однако сокращение добычи в Ливии возвращает баланс.

Рынки Азии торгуются со смешанной динамикой. Китай открылся после новогодних каникул с резким снижением. Японские индексы отреагировали позитивно на заявление Китайского ЦБ.

Рынок США закрылся снижением в пределах 2%, однако на утро фьючерсы уже демонстрируют позитивную динамику.

Доллар вплотную приблизился к 64 рублям. Минэкономразвития считает, что средний курс на 2020 год будет находиться на текущих уровнях, а в долгосрочной перспективе сдвигаться к 68 рублям.

Ожидаем на российском рынке акций сегодня нейтрально динамики. На неделе выходят годовые отчеты у ММК и Магнита, будем следить за этими компаниями.

Цены индексов и фьючерсов на утро

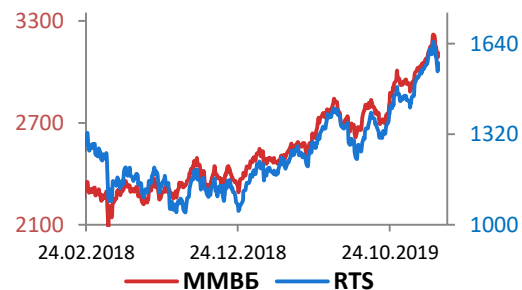
S&P500 Fut.	3244	+20	+0,64%
Nikkei 225 Fut.	22928	+228	+1%
IMOEX	3081	+4,8	+0,18%
PTC	1519	+2,10	+0,15%
Shanghai	2734	-241	-8,13%
Brent oil	56,22	-0,42	-0,71%
Gold	1584	-3,55	-0,22%
USD/RUB	63,86	-0,08	-0,13%
EUR/RUB	70,77	-0,16	-0,23%

Лидеры роста, %

Polymetal	2,96%	Таттел ао	-3,42%
AGRO	1,34%	НКНХ ао	-2,44%
Аэрофлот	1,00%	Фосарго	-2,11%

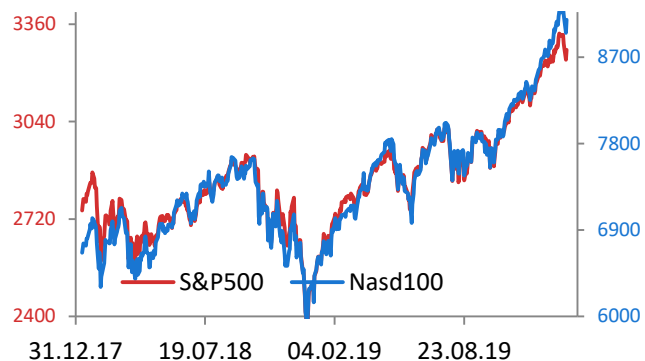
Лидеры снижения, %

Динамика индексов

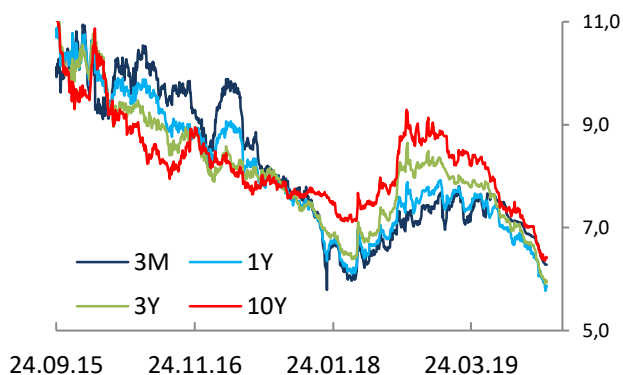




Динамика индексов



Динамика доходности ОФЗ (% годовых)



Экономический календарь на 3 февраля 2020 (московское время)

Время	Страна	Важность	Событие	Прогноз	Пред.
11:55	EUR	XXX	Индекс деловой активности в производственном секторе (PMI) Германии (январь)	45,2	43,7
18:00	USD	XXX	Индекс деловой активности в производственном секторе (PMI) от ISM (январь)	48,5	47,2



По любым вопросам касательно данного обзора, пожалуйста,
обращайтесь к аналитику Донецкому Дмитрию

Донецкий Дмитрий
Аналитик АО ИФК «Солид»
+7 (495) 228-70-10
d.donetskiy@solidbroker.ru

АО ИФК «Солид»

Телефон: +7 (495) 228-70-10
E-mail: solid@solidbroker.ru

Хорошевское шоссе, д. 32А
Москва, 125284, Россия

Лицензии на осуществление:

- брокерской деятельности – No 045-06790-100000, выдана ФКЦБ России 24 июня 2003 г. без ограничения срока действия;
- дилерской деятельности – No 045-06793-010000, выдана ФКЦБ России 24 июня 2003 г. без ограничения срока действия;
- деятельности по управлению ценными бумагами – No 045-06795-001000, выдана ФКЦБ России 24 июня 2003 г. без ограничения срока действия;
- депозитарной деятельности – деятельности – No 045-06807-000100, выдана ФКЦБ России 27 июня 2003 г. без ограничения срока действия.

При подготовке данного обзора использована информация из следующих источников: Bloomberg, Cbonds, Financial Times, Reuters, Wall Street Journal, Ведомости, РИА Новости, Интерфакс, Коммерсант, РБК, Росстат, Прайм-Тасс и других.

Настоящий документ не может рассматриваться в качестве публичной оферты. Информация и мнения, представленные в данном отчете, подготовлены компанией АО ИФК «Солид». АО ИФК «Солид», ее руководство и сотрудники не могут гарантировать абсолютную точность, полноту и достоверность представленной в настоящем документе информации и не несут ответственности за возможные потери клиента в связи с ее использованием. АО ИФК «Солид», ее руководство и сотрудники не несут ответственность за инвестиционное решение клиента, основанное на информации, содержащейся в настоящем документе. АО ИФК «Солид», ее руководство и сотрудники, также не несут ответственность за прямые или косвенные потери или ущерб, возникший в результате использования клиентом информации или какой-либо ее части при совершении операций с ценными бумагами. Рекомендации и мнения, высказанные в данном отчете, являются исключительно мнением АО ИФК «Солид», и не являются предложением о покупке или продаже ценных бумаг, а также не являются индивидуальной инвестиционной рекомендацией. Без разрешения АО ИФК «Солид» данный отчет запрещается воспроизводить, адаптировать, передавать по различным каналам, транслировать в эфир, доводить до общего сведения, публично показывать, преобразовывать в электронную форму, переводить на другие языки, рекламировать, включать в базы данных.