



СОЛИД
ИНВЕСТИЦИОННО-ФИНАНСОВАЯ
КОМПАНИЯ

Утренний комментарий по финансовым рынкам

5
дек
Четверг

Аналитики ИФК «Солид»

Читайте нас в Telegram
Solid Pro Trading

Telegram





▲ Перед открытием российского рынка сегодня формируется нейтральный внешний фон. В ходе азиатской сессии индексы Китая торгуются разнонаправленно, а цены на нефть в небольшом минусе после уверенного роста в ходе вчерашнего дня. Фондовые индексы большинства стран также перешли к росту после локального снижения. Индексы США предприняли попытку закрытия ценового разрыва, на вероятность которой мы указывали ранее. Относительно торгового спора продолжает поступать противоречивая информация. Bloomberg сообщает, со ссылкой на свои источники, что США и Китай могут в скором времени начать постепенную отмену взаимных пошлин, что вернуло на рынки некоторый оптимизм. При этом подробностей или временных рамок указано не было, что заставляет относиться к этой информации с долей скептицизма, однако для начала покупок этого хватило.

Несколько ранее Китай вслед за Трампом сообщил, что также не имеет временного дедлайна для заключения сделки, в очередной раз было озвучено, что соглашение должно быть приемлемо для обеих стран. Это напротив намекает на то, что торопиться Пекин вряд ли намерен и хочет получить положительную для себя сделку. Фактически вчера мы наблюдали возвращение тенденции последних недель, когда рынки акций игнорируют негатив и фокусируются на положительных моментах, продолжая рост. Это может дать уверенность инвесторам и в конце этой недели. Индекс деловой активности в сфере услуг США оказался хуже ожиданий и снизился с 54.7% до 53.9%, что несколько выбивается из общей относительно благоприятной макроситуации в США, но эффекта на рынки не произвело.

Цены на нефть остаются весьма волатильными на фоне спекуляций относительно сделки ОПЕК+. Основные сорта прибавили вчера более 3%, после того как стало известно о планах участников соглашения рассмотреть его продление не только до лета 2020, но и возможно на весь год – вопрос должен решиться в ходе встреч сегодня и завтра. Кроме того, впервые за 6 недель зафиксировано снижение запасов сырья – немного меньше, чем ожидалось, но все же сокращение составило 4.9 млн баррелей. Волатильность должна сохраниться до принятия окончательного решения. Рубль продолжил укрепления из-за улучшения внешнего фона и роста нефти, но лучше прогнозов оказался и спрос на ОФЗ на аукционах Минфина. Суммарно удалось привлечь 43 млрд. рублей при спросе выше среднего. Тем не менее, пока не ожидаем выхода за пределы прежнего диапазона. Индексы РФ нашли в себе силы на разворот в рамках общемировой тенденции могут продолжить его сегодня.

Цены закрытия предыдущего дня

| | | | |
|-----------|---------|--------|----------|
| S&P500 | 3112.8 | +19.6 | (+0.63%) |
| Nasd 100 | 8296.5 | +41.8 | (+0.51%) |
| IMOEX | 2900.66 | +17.18 | (+0.60%) |
| PTC | 1430.03 | +15.97 | (+1.13%) |
| Euro 50 | 3660.0 | +49.0 | (-1.36%) |
| Brent oil | 62.92 | +1.98 | (+3.25%) |
| Gold | 1474.40 | -2.90 | (-0.20%) |
| USD/RUB | 63.95 | -0.19 | (-0.30%) |
| EUR/RUB | 70.84 | -0.26 | (-0.37%) |

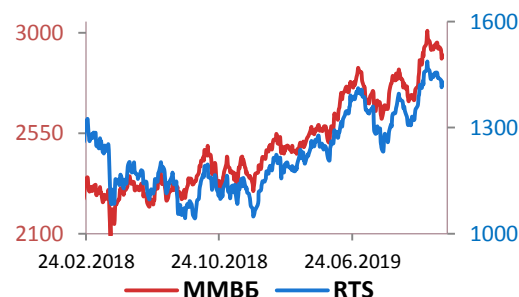
Лидеры роста, %

| | |
|---------------|------|
| М.видео | 5.11 |
| Сургутнефт ао | 2.73 |
| Система | 2.64 |
| Роснефть | 2.11 |
| Мосбиржа | 2.01 |

Лидеры снижения, %

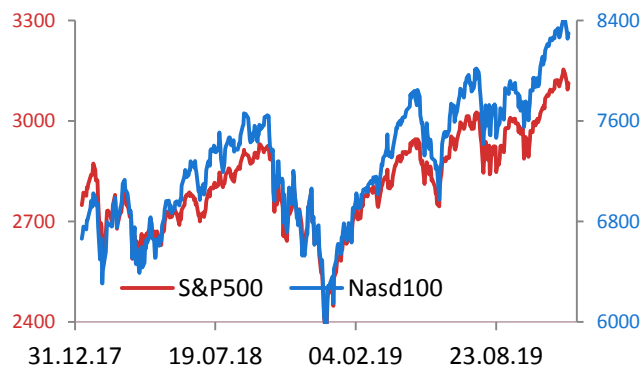
| | |
|-------------|-------|
| ОГК-2 | -1.29 |
| Татнефть ао | -1.22 |
| Полюс | -0.89 |
| ТМК | -0.75 |
| ФСК ЕЭС | -0.67 |

Динамика индексов

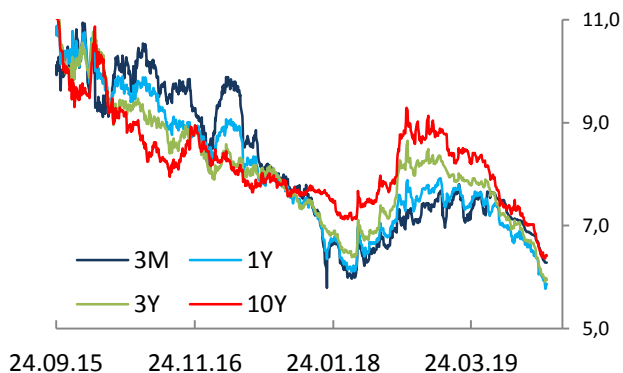




Динамика индексов



Динамика доходности ОФЗ (% годовых)



Экономический календарь на 5 декабря 2019 (московское время)

| Время | Страна | Важность | Событие | Прогноз | Пред. |
|-------|--------|----------|--------------------------|---------|-------|
| 13:00 | US | ••• | Заседание ОПЕК | | |
| 13:00 | EU | ••• | ВВП за 3 кв. г/г | 1.2% | 1.2% |
| 13:00 | EU | • | Объем розничных продаж | | |
| 16:30 | US | ••• | Сальдо торгового баланса | | |



Авторы ежедневного обзора:

Аналитики ИФК «Солид»
+7 (495) 228-70-10
persbroker@solidbroker.ru

АО ИФК «Солид»

Телефон: +7 (495) 228-70-10
E-mail: solid@solidbroker.ru

Хорошевское шоссе, д. 32А
Москва, 125284, Россия

Лицензии на осуществление:

- брокерской деятельности – No 045-06790-100000, выдана ФКЦБ России 24 июня 2003 г. без ограничения срока действия;
- дилерской деятельности – No 045-06793-010000, выдана ФКЦБ России 24 июня 2003 г. без ограничения срока действия;
- деятельности по управлению ценными бумагами – No 045-06795-001000, выдана ФКЦБ России 24 июня 2003 г. без ограничения срока действия;
- депозитарной деятельности – деятельности – No 045-06807-000100, выдана ФКЦБ России 27 июня 2003 г. без ограничения срока действия.

При подготовке данного обзора использована информация из следующих источников: Bloomberg, Cbonds, Financial Times, Reuters, Wall Street Journal, Ведомости, РИА Новости, Интерфакс, Коммерсант, РБК, Росстат, Прайм-Тасс и других.

Настоящий документ не может рассматриваться в качестве публичной оферты. Информация и мнения, представленные в данном отчете, подготовлены компанией АО ИФК «Солид». АО ИФК «Солид», ее руководство и сотрудники не могут гарантировать абсолютную точность, полноту и достоверность представленной в настоящем документе информации и не несут ответственности за возможные потери клиента в связи с ее использованием. АО ИФК «Солид», ее руководство и сотрудники не несут ответственность за инвестиционное решение клиента, основанное на информации, содержащейся в настоящем документе. АО ИФК «Солид», ее руководство и сотрудники, также не несут ответственность за прямые или косвенные потери или ущерб, возникший в результате использования клиентом информации или какой-либо ее части при совершении операций с ценными бумагами. Рекомендации и мнения, высказанные в данном отчете, являются исключительно мнением АО ИФК «Солид», и не являются предложением о покупке или продаже ценных бумаг, а также не являются индивидуальной инвестиционной рекомендацией. Без разрешения АО ИФК «Солид» данный отчет запрещается воспроизводить, адаптировать, передавать по различным каналам, транслировать в эфир, доводить до общего сведения, публично показывать, преобразовывать в электронную форму, переводить на другие языки, рекламировать, включать в базы данных.