



Обзор рынка акций Сбербанка, Газпрома, ГМК НорНикель и Магнита за 17 июля 2019 года

Рекомендации

Сбербанк. Вчера мы закрыли короткую позицию по третьему варианту (купили 16 000 акций по 234.0). При этом день закрылся крестообразной свечой, и котировки продолжают борьбу за уровень скользящей средней ЕМА-55. Более того, недельная свеча вышла черной, а российские акции относительно Нефти Брент сейчас **значительно переоценены (примерно на 13.4%)**. Так, «расчетное» значение ($PTC=18.5 \cdot \text{Брент}$) составляет $64,60 \cdot 18,5 = 1195.1$ пункта, а биржевое значение - около 1355.2 пункта. В такой ситуации пробой вниз ЕМА-55 может привести к серьезному падению. Однако, как часто бывает, пробой может оказаться ложным.

Газпром. Падение продолжилось, и котировки вернулись к ранее пробитой верхней границе «прямоугольника», тем самым значительно ухудшив картину. При этом неделя закрылась черной свечой, что может стать первым звонком к окончанию растущего тренда. Более того, предстоящий сегодня дивидендный разрыв также может усилить «медвежьи» настроения на несколько торговых сессий.

ГМК НорНикель. Белая свеча, и котировки остаются выше уровня скользящей средней ЕМА-89. Однако недельная свеча вышла черной. В такой ситуации по примеру прошлого года (июль и октябрь) дивидендная отсечка еще может способствовать небольшим «медвежьим» настроениям.

Магнит. Крестообразная свеча. При этом недельная свеча вышла небольшой белой. В такой ситуации у «быков» неплохие шансы выиграть борьбу за уровень скользящей средней ЕМА-55, и шансы на зарождение растущего тренда остаются вполне реальными.

1. Рынок торгуется **повышением** цен ко вчерашнему закрытию (выше $234.8/223.7/(14440)<3867>$), в начале торгов $234.8-237.3/223.7-228.0/(14440-14530)<3867-3930>$ (вероятно):

- удерживать длинные позиции;
- не открывать длинные позиции;
- можно открывать короткие позиции в ГМК в диапазоне 14 480 -14 520, а Стоп-лосс около 14 630;
- короткие позиции можно закрыть в любое время, а можно расположить Стоп-лосс около $238.8/230.8/<3890>$.

2. Рынок открывается с **разрыва вверх** (выше $235.4/226.2/(14450)<3900>$) и торгуется выше $237.3/228.0/(14530)<3930>$ (маловероятно):

3. Рынок торгуется **понижением** цен ко вчерашнему закрытию (ниже $234.7/223.7/(14440)<3867>$), в начале торгов $234.7-230.3/223.7-219.6/(14440-14105)<3867-3805>$ (возможно):

- длинные позиции можно закрыть в любое время, а можно расположить Стоп-лосс около $(14270)<3860>$;
- не открывать новые позиции;
- удерживать короткие позиции (Сбербанк можно закрыть в диапазоне 233.9-234.3).

4. Рынок открывается с **разрыва вниз** (ниже $232.2/221.4/(14185)<3834>$) и торгуется ниже $230.3/219.6/(14105)<3805>$ (маловероятно):

5. **Газпром/Сбербанк:** соотношение составляет 0.982 (с учетом дивидендов). При этом скользящая средняя ЕМА-55 только в мае начала смотреть вверх. В такой ситуации, похоже, зародился растущий тренд, который может продлиться еще 1-2 недели. Однако «быкам» стоит быть осторожным, так как картина может оказаться «двойным верхом», да и потенциальное «медвежье» расхождение уже стало реальным.

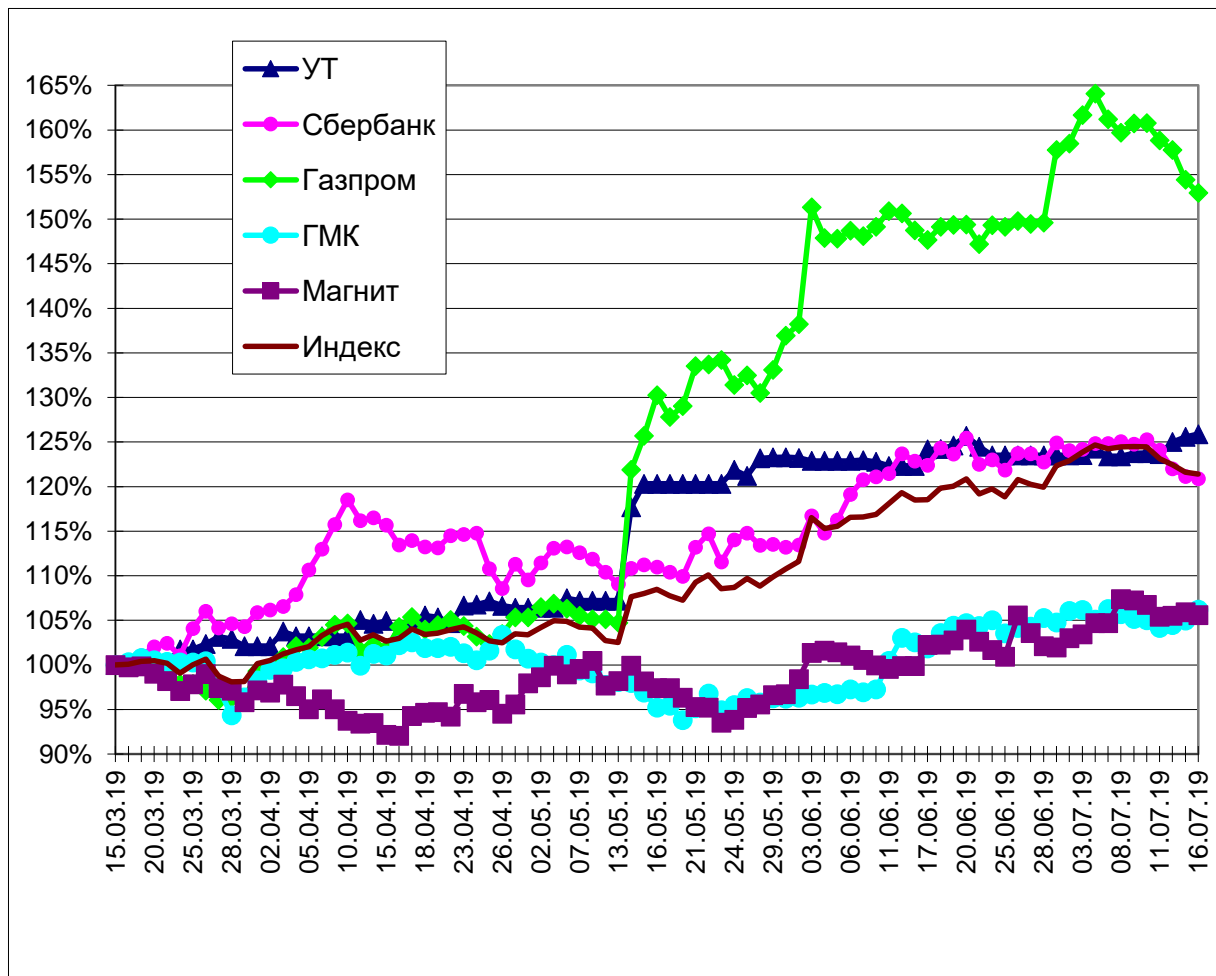


УНИВЕР
капитал

17 июля 2019 г.

ТЕХНИЧЕСКИЙ АНАЛИЗ

График изменения стоимости акций Газпрома, Сбербанка, ГМК Норникель, Магнита и «Портфеля УТ» *



* Акции для сравнения с Портфелем УТ считаются купленными по средневзвешенным ценам 18.03.2019 г.

График акций Сбербанка



TECH ANALYSIS



График акций Газпрома



График акций ГМК НорНикель

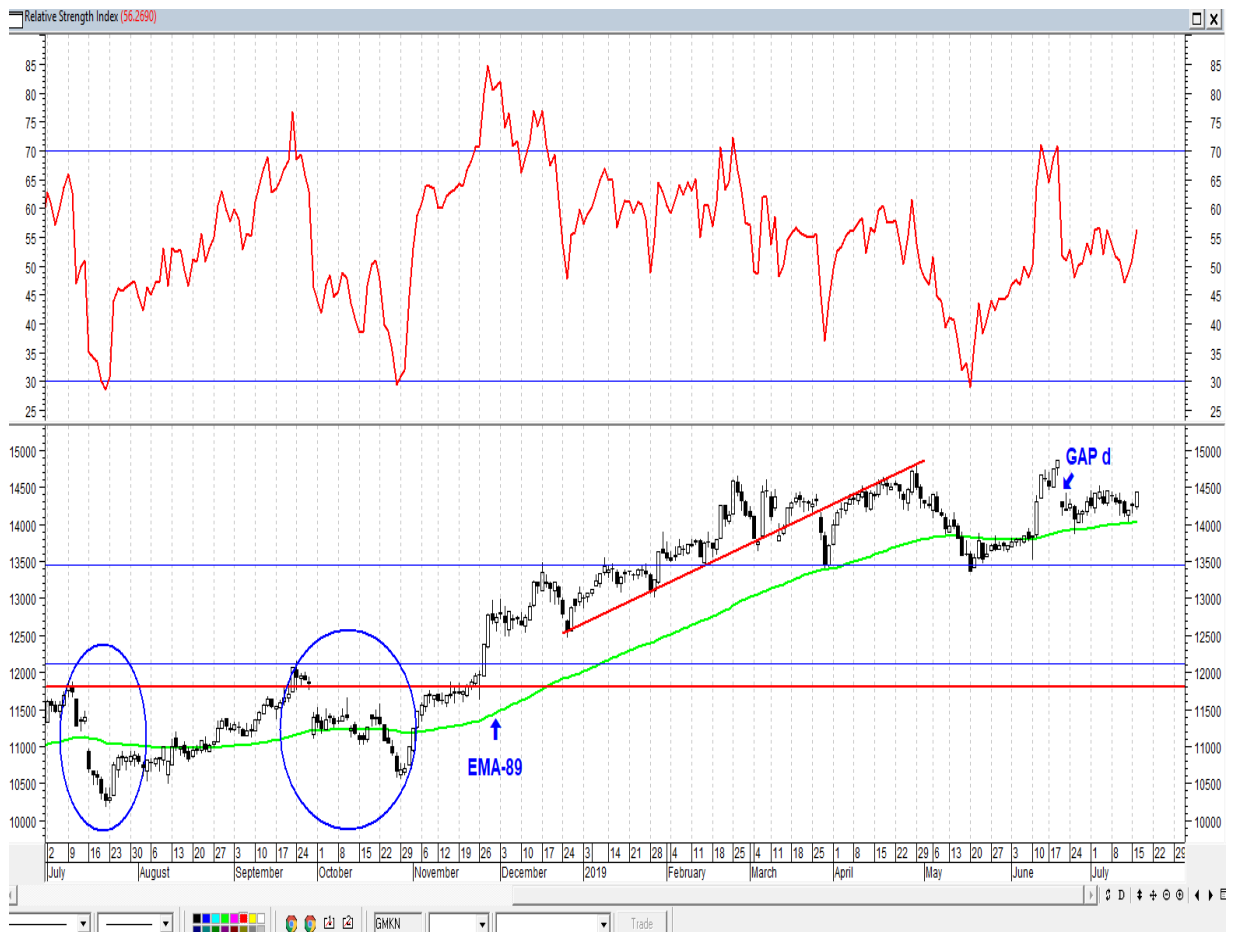
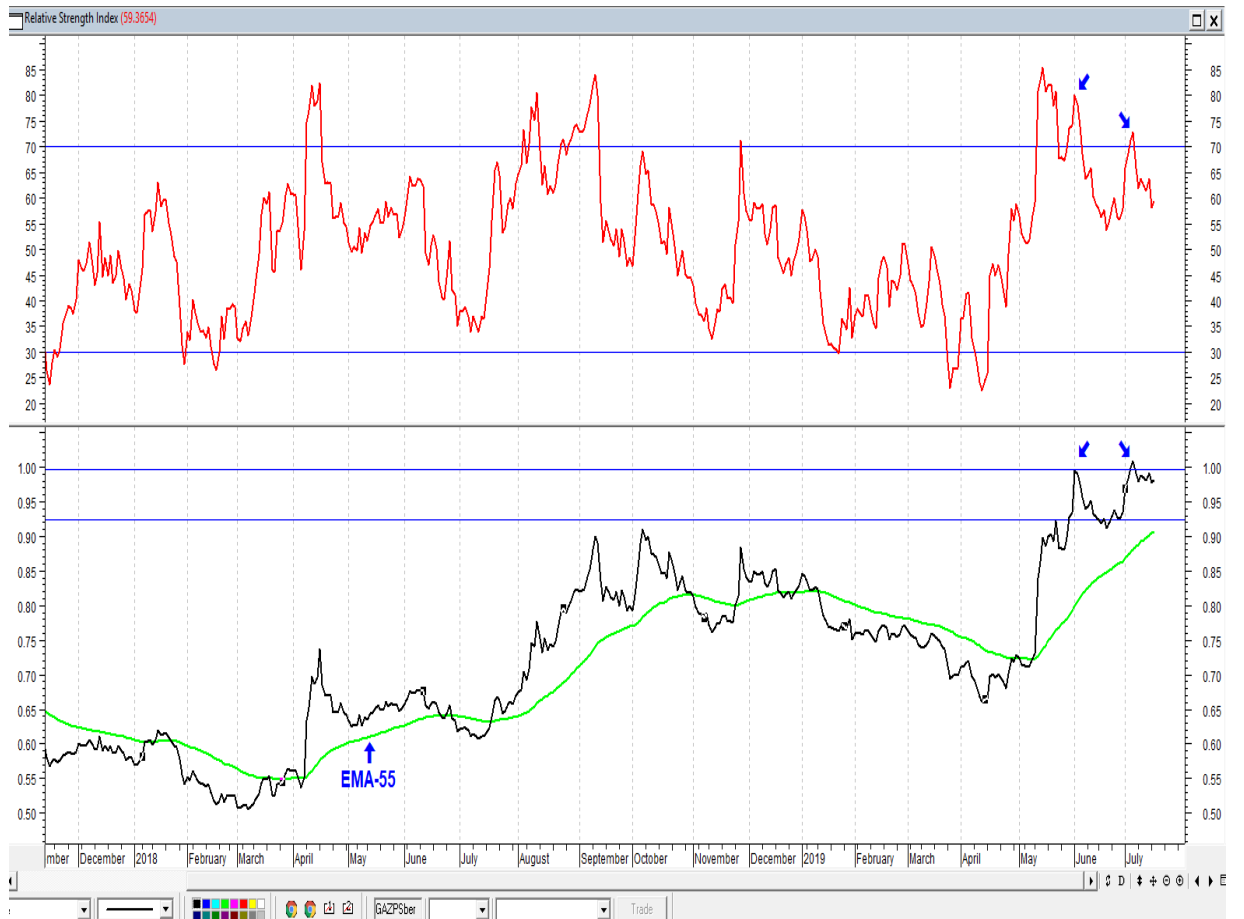




График акций Магнита



График соотношения Газпром/Сбербанк





ОПИСАНИЕ РУБРИКИ

Рубрика "Убежденный технарь" представляет собой ежедневные рекомендации по работе с акциями Сбербанка, Газпрома, ГМК НорНикель и Магнита являющимися на текущий момент одними из самых ликвидных в фондовой секции ММВБ. Данные рекомендации представляют одну из возможных стратегий поведения на фондовом рынке, которую предлагает и использует ведущий рубрики Тарасов Роман. Рекомендации составляются ежедневно до 10.30 по московскому времени. Данная методика является информативной и не может служить указанием к непосредственному совершению сделок с акциями. Данные рекомендации не являются индивидуальными инвестиционными рекомендациями. ООО «УНИВЕР Капитал» не несет ответственности за убытки, которые могут быть получены в результате следования методике «Убежденный технарь».

Для наглядности результатов инвестирования по рекомендациям "Убежденного технаря" предоставляется график изменения стоимости «Портфеля УТ», управление которым осуществляется на основании данной методики.

Начало управления – 18 марта 2019 года.

Первоначальный объем – 5 000 000 рублей.

Комиссия по операциям составляет 0.12%

Теперь Вы ежедневно можете видеть, как работает методика "Убежденный технарь", а также текущее состояние «Портфеля УТ».

В случае Вашей заинтересованности в сотрудничестве на фондовом рынке ООО «УНИВЕР Капитал» и получении персональных рекомендаций от профессиональных портфельных управляющих просим Вас обращаться в Департамент брокерского обслуживания или в региональное представительство ООО «УНИВЕР Капитал» в Вашем городе.

Если Вы не хотите получать рассылку аналитических материалов, то просьба сообщить об этом по e-mail: msapatova@univer.ru.



УНИВЕР
капитал

17 июля 2019 г.


ТЕХНИЧЕСКИЙ АНАЛИЗ

ООО «УНИВЕР Капитал»

- ✓ Собственный капитал превышает 700 млн RUB;
- ✓ Входит в ТОП-5 операторов ПАО Московская Биржа;
- ✓ Торговый оборот на ПАО Московская Биржа по итогам 2018 г. – более 11,0 трлн RUB;
- ✓ Участник торгов ПАО Московская Биржа, ПАО Санкт-Петербургская биржа, АО Национальная Товарная Биржа, АО Казахстанская фондовая биржа (KASE).

Рейтинг

Аудитор



Центральный Офис

Адрес: 123112, г. Москва. Пресненская набережная, дом 8, строение 1, ("Башня Москва" Город Столиц комплекса "Москва-Сити"), 4 этаж
Телефон: (495) 792-55-50 (многоканальный)
Эл. почта: info@univer.ru
Сайт: univerc.ru

Контакты

Президент
Алексей Иванов, к.э.н.
тел.: (495)792-55-50 доб. 2277
e-mail: aivanov@univer.ru

Начальник отдела аналитических исследований
Тарасов Роман
тел.: (495) 792-55-50 доб. 4401
e-mail: rtarasov@univer.ru

Заместитель начальника
Управления продаж
Артем Ключкин
тел.: (495) 792-55-50 доб. 2272
e-mail: aklukin@univer.ru

Лицензии

Лицензия профессионального участника рынка ценных бумаг на осуществление брокерской деятельности № 045-12601-100000 от 09 октября 2009 года, выдана Федеральной службой по финансовым рынкам, срок действия – без ограничения срока действия.
Лицензия профессионального участника рынка ценных бумаг на осуществление дилерской деятельности № 045-12604-010000 от 09 октября 2009 года, выдана Федеральной службой по финансовым рынкам, срок действия – без ограничения срока действия.
Лицензия на осуществление депозитарной деятельности № 045-12895-000100 от 02.02.2010 г., выдана Федеральной службой по финансовым рынкам, срок действия - бессрочная.

Заявление об ограничении ответственности

Данное сообщение не является индивидуальной инвестиционной рекомендацией, и финансовые инструменты либо операции, упомянутые в данном сообщении, могут не соответствовать Вашему инвестиционному профилю. Определение соответствия финансового инструмента либо операции инвестиционным целям, инвестиционному горизонту и толерантности к риску является задачей инвестора. ООО «УНИВЕР Капитал» не несет ответственности за возможные убытки инвестора в случае совершения операций, либо инвестирования в финансовые инструменты, упомянутые в данном сообщении.

Настоящее аналитическое исследование подготовлено ООО «УНИВЕР Капитал» на основе информации, полученной из официальных общедоступных источников, в надежности и достоверности которых нет оснований сомневаться. Специальных исследований, направленных на выявление фактов неполноты и недостоверности указанной информации, не проводилось. Аналитические выводы и заключения, представленные в настоящем документе, являются мнением специалистов ООО «УНИВЕР Капитал». Никакая информация и никакое мнение, выраженное в данном документе, не являются рекомендацией по покупке или продаже ценных бумаг, иных финансовых инструментов, опционов, фьючерсов или ценных бумаг, производных от этих активов (деривативов), не является офертой или предложением делать оферту или осуществлять иные вложения капитала. Данное аналитическое исследование не предоставляет гарантий или обещаний будущей эффективности (доходности) деятельности на рынке ценных бумаг. За достоверность информации, лежащей в основе настоящего документа, и за последствия решений, принятых Вами на основе настоящего документа. ООО «УНИВЕР Капитал» ответственности не несет. Необходимо принимать во внимание, что доход от инвестирования в определенные ценные бумаги или иные финансовые инструменты, если таковой имеет место, может варьироваться, а стоимость этих ценных бумаг и иных финансовых инструментов может повышаться или понижаться. Колебание курсов иностранных валют может оказать неблагоприятное влияние на курс, стоимость и доходность определенной ценной бумаги и иного финансового инструмента, упомянутых в настоящем документе. Никакая информация, касающаяся налогообложения, изложенная в настоящем документе, не является консультированием по вопросам налогообложения. Наша Компания настоятельно рекомендует инвесторам обращаться за консультациями к независимым специалистам в области налогообложения, которыми будут учитываться особые обстоятельства каждой конкретной ситуации. ООО «УНИВЕР Капитал» проводит строгую внутреннюю политику, направленную на предотвращение каких-либо действительных или потенциальных конфликтов интересов компании и инвесторов, а также предотвращение ущемления интересов инвесторов. Для получения дополнительной информации о ценных бумагах, упомянутых в настоящем исследовании, необходимо обратиться в ООО «УНИВЕР Капитал». Воспроизводить, копировать, цитировать, а также делать выдержки из настоящего документа без предварительного письменного согласия ООО «УНИВЕР Капитал» запрещено.