



**Обзор рынка акций Сбербанка, Газпрома, ГМК НорНикель и Магнита за 30 мая 2019 года**

**Рекомендации**

**Сбербанк.** Умеренный рост, и «бычий» разрыв 5 апреля на уровне 221.9 рублей остается незакрытым. При этом скользящая средняя ЕМА55 смотрит вверх, а «медвежьего» расхождения не наблюдается. В такой ситуации остаются шансы, что «окно» 5 апреля является разрывом середины, предвещая дальнейший рост в район 260 рублей, но для этого сначала надо пробить уровень сопротивления в районе 238 рублей. При этом российские акции относительно Нефти Брент сейчас **оценены справедливо**. Так, «расчетное» значение ( $PTC=18.5 \cdot \text{Брент}$ ) составляет  $69,8 \cdot 18,5=1291.3$  пункта, а биржевое значение - около 1284.6 пункта.

**Газпром.** Хорошая белая свеча, и рынок остается перекупленным. Таким образом, остается вероятность, что в ближайшее время будет понижательная коррекция, и разрыв вверх 15 мая на уровне 190.9 рублей закроется. Тем не менее, скользящая средняя ЕМА-55 смотрит вверх, что говорит о наличии растущего тренда. Таким образом, в случае значительной коррекции (снижение индикатора RSI в район 50-55) стоит искать возможность для покупок.

**ГМК НорНикель.** Вчера мы открыли короткую позицию по первому варианту (продали 200 акций по 13 748). День закрылся небольшой белой свечой чуть ниже уровня скользящей средней ЕМА-89, и позиция перенесена на сегодня. Мы продолжаем считать, что вероятность истинного пробоя данного уровня остается высокой. Последнее обстоятельство может говорить в пользу зарождения падающего тренда. Еще одним аргументом может служить то, что последний рост с июня 2017 года по апрель текущего года очень похож на волну «5» бычьего цикла, развивающегося с начала 2009 года. В такой ситуации нельзя исключать достижения даже уровня в районе 8 000 рублей, минимумы волны «4».

**Магнит.** Еще одна белая свеча, и котировки приблизились к уровню скользящей средней ЕМА-55. Мы считаем, что этот уровень может стать сильным сопротивлением. В такой ситуации не исключаем открытие «шорта».

1. Рынок торгуется **повышением** цен ко вчерашнему закрытию (выше  $233.4/207.2/(13708)<3670>$ ), в начале торгов  $233.4-236.3/207.2-209.4/(13708-13845)<3670-3720>$  (вероятно):

- удерживать длинные позиции;
- не открывать длинные позиции;
- можно открывать короткие позиции в ГМК в диапазоне **13 725 – 13 755**, а **Стоп-лосс** около **13 830**;
- короткие позиции в ГМК можно закрыть в любое время, а можно расположить **Стоп-лосс** около **(13830)**.

2. Рынок открывается с **разрыва вверх** (выше  $234.4/207.8/(13770)<3691>$ ) и торгуется выше  $236.3/209.4/(13845)<3720>$ (маловероятно):

3. Рынок торгуется **понижением** цен ко вчерашнему закрытию (ниже  $233.4/207.1/(13708)<3670>$ ), в начале торгов  $233.4-228.4/207.1-199.5/(13708-13570)<3670-3600>$  (возможно):

- длинные позиции можно закрыть в любое время, а можно расположить **Стоп-лосс** около **231.7/204.7**;
- не открывать новые позиции;
- удерживать короткие позиции.

4. Рынок открывается с **разрыва вниз** (ниже  $230.2/201.0/(13645)<3629>$ ) и торгуется ниже  $228.4/199.5/(13570)<3600>$ (маловероятно):

5. **Газпром/Сбербанк:** соотношение составляет **0.898**. При этом скользящая средняя ЕМА-55 только недавно начала смотреть вверх. В такой ситуации, похоже, зародился растущий тренд, но по примеру прошлого апреля-июля нас скоро может ждать коррекция примерно на половину от предыдущего роста, то есть, в район **0.80**.

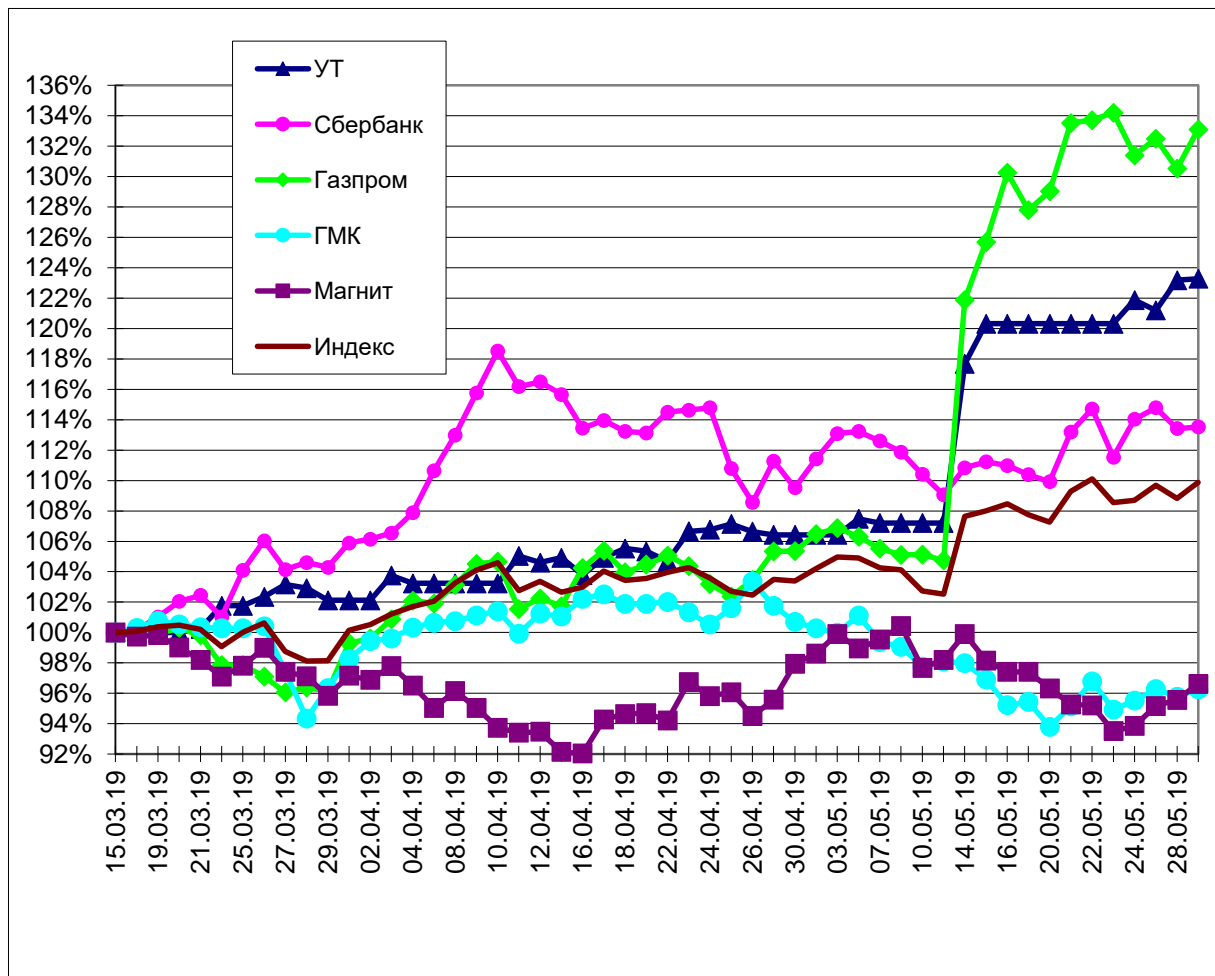


30 мая 2019 г.

# ТЕХНИЧЕСКИЙ АНАЛИЗ

График изменения стоимости акций Газпрома, Сбербанка, ГМК Норникель, Магнита и «Портфеля УТ» \*

УНИВЕР капитал



\* Акции для сравнения с Портфелем УТ считаются купленными по средневзвешенным ценам 18.03.2019 г.

### График акций Сбербанка



# TECH ANALYSIS



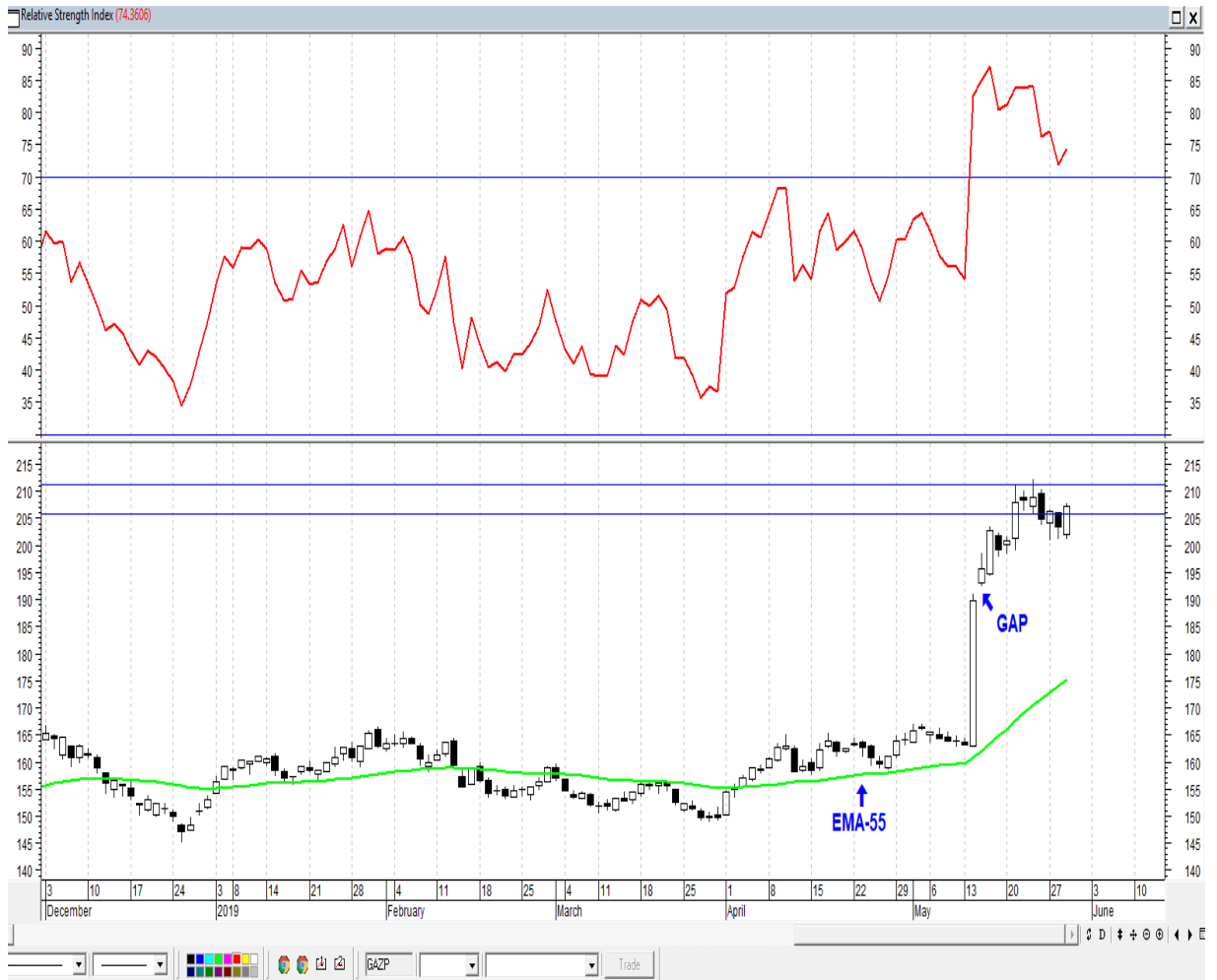
УНИВЕР  
капитал

TECH ANALYSIS

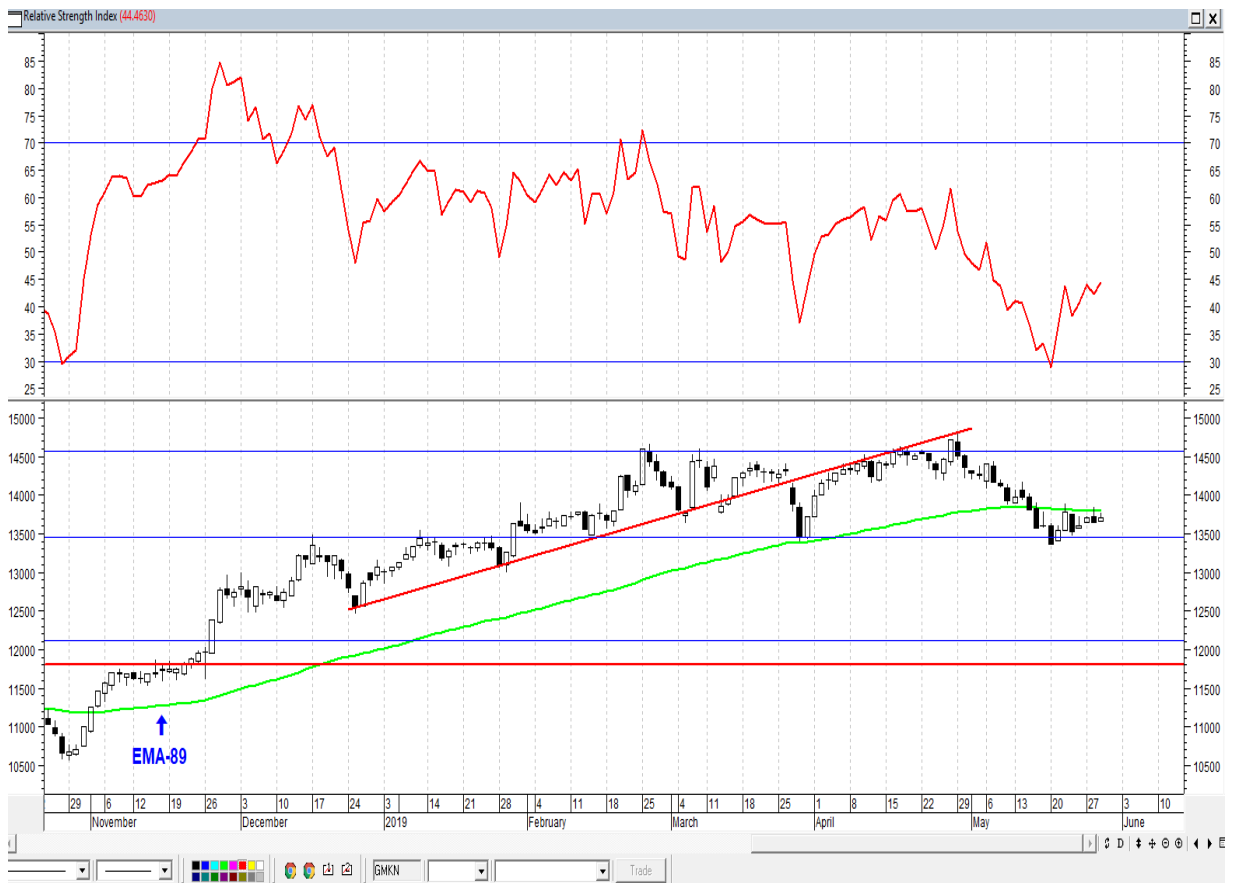
30 мая 2019 г.

# ТЕХНИЧЕСКИЙ АНАЛИЗ

## График акций Газпрома



## График акций ГМК НорНикель





УНИВЕР  
капитал

30 мая 2019 г.

# ТЕХНИЧЕСКИЙ АНАЛИЗ

График акций Magnita



График соотношения Газпром/Сбербанк



TECH ANALYSIS



## ОПИСАНИЕ РУБРИКИ

Рубрика "Убежденный технарь" представляет собой ежедневные рекомендации по работе с акциями Сбербанка, Газпрома, ГМК НорНикель и Магнита являющимися на текущий момент одними из самых ликвидных в фондовой секции ММВБ. Данные рекомендации представляют одну из возможных стратегий поведения на фондовом рынке, которую предлагает и использует ведущий рубрики Тарасов Роман. Рекомендации составляются ежедневно до 10.30 по московскому времени. Данная методика является информативной и не может служить указанием к непосредственному совершению сделок с акциями. Данные рекомендации не являются индивидуальными инвестиционными рекомендациями. ООО «УНИВЕР Капитал» не несет ответственности за убытки, которые могут быть получены в результате следования методике «Убежденный технарь».

Для наглядности результатов инвестирования по рекомендациям "Убежденного технаря" предоставляется график изменения стоимости «Портфеля УТ», управление которым осуществляется на основании данной методики.

**Начало управления – 18 марта 2019 года.**

**Первоначальный объем – 5 000 000 рублей.**

**Комиссия по операциям составляет 0.12%**

Теперь Вы ежедневно можете видеть, как работает методика "Убежденный технарь", а также текущее состояние «Портфеля УТ».

В случае Вашей заинтересованности в сотрудничестве на фондовом рынке ООО «УНИВЕР Капитал» и получении персональных рекомендаций от профессиональных портфельных управляющих просим Вас обращаться в Департамент брокерского обслуживания или в региональное представительство ООО «УНИВЕР Капитал» в Вашем городе.

Если Вы не хотите получать рассылку аналитических материалов, то просьба сообщить об этом по e-mail: [msapatova@univer.ru](mailto:msapatova@univer.ru).



УНИВЕР  
капитал

30 мая 2019 г.


ТЕХНИЧЕСКИЙ АНАЛИЗ

## ООО «УНИВЕР Капитал»

- ✓ Собственный капитал превышает 700 млн RUB;
- ✓ Входит в ТОП-5 операторов ПАО Московская Биржа;
- ✓ Торговый оборот на ПАО Московская Биржа по итогам 2018 г. – более 11,0 трлн RUB;
- ✓ Участник торгов ПАО Московская Биржа, ПАО Санкт-Петербургская биржа, АО Национальная Товарная Биржа, АО Казахстанская фондовая биржа (KASE).

Рейтинг

Аудитор



## Центральный Офис

Адрес: 123112, г. Москва. Пресненская набережная, дом 8, строение 1, ("Башня Москва" Город Столиц комплекса "Москва-Сити"), 4 этаж  
Телефон: (495) 792-55-50 (многоканальный)  
Эл. почта: info@univer.ru  
Сайт: univerc.ru

## Контакты

Президент  
Алексей Иванов, к.э.н.  
тел.: (495)792-55-50 доб. 2277  
e-mail: aivanov@univer.ru

Начальник отдела аналитических исследований  
Тарасов Роман  
тел.: (495) 792-55-50 доб. 4401  
e-mail: rtarasov@univer.ru

Заместитель начальника  
Управления продаж  
Артем Ключкин  
тел.: (495) 792-55-50 доб. 2272  
e-mail: aklukin@univer.ru

## Лицензии

Лицензия профессионального участника рынка ценных бумаг на осуществление брокерской деятельности № 045-12601-100000 от 09 октября 2009 года, выдана Федеральной службой по финансовым рынкам, срок действия – без ограничения срока действия.  
Лицензия профессионального участника рынка ценных бумаг на осуществление дилерской деятельности № 045-12604-010000 от 09 октября 2009 года, выдана Федеральной службой по финансовым рынкам, срок действия – без ограничения срока действия.  
Лицензия на осуществление депозитарной деятельности № 045-12895-000100 от 02.02.2010 г., выдана Федеральной службой по финансовым рынкам, срок действия - бессрочная.

## Заявление об ограничении ответственности

Данное сообщение не является индивидуальной инвестиционной рекомендацией, и финансовые инструменты либо операции, упомянутые в данном сообщении, могут не соответствовать Вашему инвестиционному профилю. Определение соответствия финансового инструмента либо операции инвестиционным целям, инвестиционному горизонту и толерантности к риску является задачей инвестора. ООО «УНИВЕР Капитал» не несет ответственности за возможные убытки инвестора в случае совершения операций, либо инвестирования в финансовые инструменты, упомянутые в данном сообщении.

Настоящее аналитическое исследование подготовлено ООО «УНИВЕР Капитал» на основе информации, полученной из официальных общедоступных источников, в надежности и достоверности которых нет оснований сомневаться. Специальных исследований, направленных на выявление фактов неполноты и недостоверности указанной информации, не проводилось. Аналитические выводы и заключения, представленные в настоящем документе, являются мнением специалистов ООО «УНИВЕР Капитал». Никакая информация и никакое мнение, выраженное в данном документе, не являются рекомендацией по покупке или продаже ценных бумаг, иных финансовых инструментов, опционов, фьючерсов или ценных бумаг, производных от этих активов (деривативов), не является офертой или предложением делать оферту или осуществлять иные вложения капитала. Данное аналитическое исследование не предоставляет гарантий или обещаний будущей эффективности (доходности) деятельности на рынке ценных бумаг. За достоверность информации, лежащей в основе настоящего документа, и за последствия решений, принятых Вами на основе настоящего документа. ООО «УНИВЕР Капитал» ответственности не несет. Необходимо принимать во внимание, что доход от инвестирования в определенные ценные бумаги или иные финансовые инструменты, если таковой имеет место, может варьироваться, а стоимость этих ценных бумаг и иных финансовых инструментов может повышаться или понижаться. Колебание курсов иностранных валют может оказать неблагоприятное влияние на курс, стоимость и доходность определенной ценной бумаги и иного финансового инструмента, упомянутых в настоящем документе. Никакая информация, касающаяся налогообложения, изложенная в настоящем документе, не является консультированием по вопросам налогообложения. Наша Компания настоятельно рекомендует инвесторам обращаться за консультациями к независимым специалистам в области налогообложения, которыми будут учитываться особые обстоятельства каждой конкретной ситуации. ООО «УНИВЕР Капитал» проводит строгую внутреннюю политику, направленную на предотвращение каких-либо действительных или потенциальных конфликтов интересов компании и инвесторов, а также предотвращение ущемления интересов инвесторов. Для получения дополнительной информации о ценных бумагах, упомянутых в настоящем исследовании, необходимо обратиться в ООО «УНИВЕР Капитал». Воспроизводить, копировать, цитировать, а также делать выдержки из настоящего документа без предварительного письменного согласия ООО «УНИВЕР Капитал» запрещено.