



УБЕЖДЕННЫЙ ТЕХНАРЬ

Обзор рынка акций Сбербанка, Газпрома, ГМК НорНикель и Магнита за 05 декабря 2018 года

Рекомендации

Сбербанк. Чередование вариантов 1-3, и мы открыли короткую позицию (продали 20 000 акций по 200.00 рублей). День закрылся черной свечой, и позиция перенесена на сегодня. При этом разрыв вверх на уровне 194.3 рубля остается незакрытым, а цены на акции выше уровня скользящей средней ЕМА-55 (примерно 194.2 рубля). В такой ситуации мы постараемся закрыть наш «шорт» около этих важных уровней. Что касается фундаментальных показателей, то российские акции относительно Нефти Брент сейчас **оценены справедливо**. Так, «расчетное» значение ($PTC=18.5 \cdot \text{Брент}$) составляет $61,20 \cdot 18,5=1132.2$ пункта, а биржевое значение находится около 1139.0 пункта.

Газпром. Черная свеча, и максимум прошлой недели так и остался непробитым. В такой ситуации мы считаем, что повышательная коррекция в рамках волн А-В-С к месячному снижению (волны 1-5) закончена. Действительно, «обязательное» условие в виде роста на текущей неделе после предыдущей белой недельной свечи уже выполнено.

ГМК НорНикель. Черная свеча. При этом рынок находится в области перекупленности. Таки образом, появляются сигналы для начала коррекции. Однако скользящая средняя ЕМА-89 только недавно начала смотреть вверх, что говорит за зарождение повышательного тренда, который может продлиться несколько недель.

Магнит. После затишья логично случилась буря. Так, при росте объема торгов в 2,5 раза день закрылся солидной белой свечой, которая привела котировки в район скользящей средней ЕМА-55. Однако пока не произошло закрепления цен на акции выше этого уровня мы не отказываемся от предположения, что падающий тренд еще не разрушен.

1. Рынок торгуется **повышением** цен ко вчерашнему закрытию (выше $199.0/164.2/(12666)<3630>$), в начале торгов $199.0-202.4/164.2-166.3/(12666-12970)<3630-3715>$ (вероятно):

- удерживать длинные позиции;
- не открывать длинные позиции;
- короткие позиции можно закрыть в любое время, а можно расположить **Стоп-лосс** около 200.8(12830).

2. Рынок открывается с **разрыва вверх** (выше $200.8/165.1/(12895)<3686>$) и торгуется выше $202.4/166.3/(12970)<3715>$ (маловероятно):

3. Рынок торгуется **понижением** цен ко вчерашнему закрытию (ниже $199.0/164.2/(12666)<3630>$), в начале торгов $199.0-195.4/164.2-161.0/(12666-12395)<3630-3460>$ (возможно):

- длинные позиции можно закрыть в любое время, а можно расположить **Стоп-лосс** около $196.2/159.2/(12470)<3520>$;
- не открывать новые позиции;
- удерживать короткие позиции (**Сбербанк** можно закрыть в диапазоне 194.2-194.6).

4. Рынок открывается с **разрыва вниз** (ниже $196.9/162.2/(12465)<3493>$) и торгуется ниже $195.4/161.0/(12395)<3460>$ (вероятно):

- на **длинные позиции** расположить **Стоп-лосс** около 194.2/159,9/;
- не открывать новые позиции;
- короткие позиции можно закрыть в любое время, а можно расположить **Тейк-профит** около 194.4.

5. **Газпром/Сбербанк:** соотношение составляет **0.834**, продолжая удаляться от уровня сопротивления в районе максимальных значений года, но оставаясь выше уровня скользящей средней ЕМА-55. В такой ситуации маловероятно, что мы видели V-образный разворот вниз.

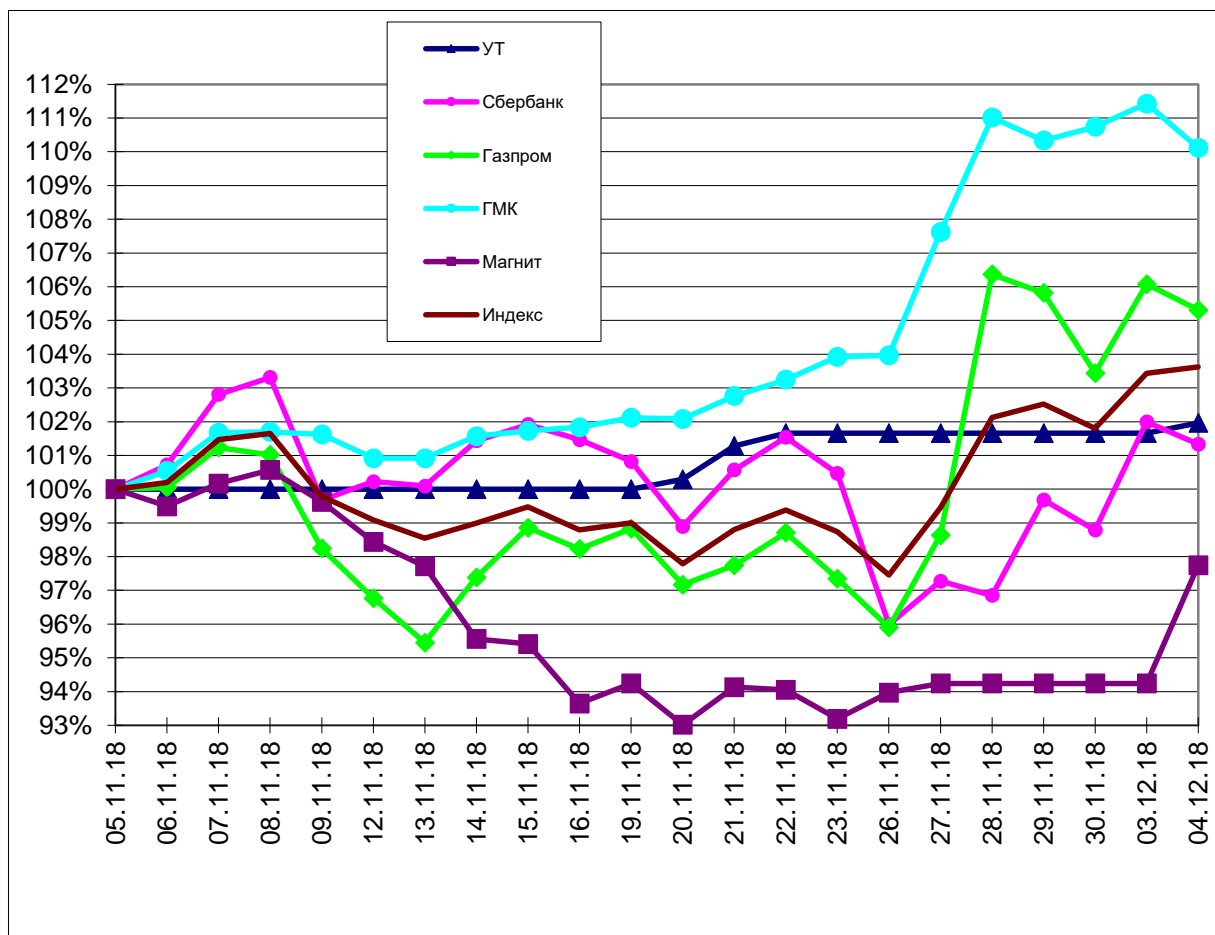


УНИВЕР
капитал

05 декабря 2018 г.

ТЕХНИЧЕСКИЙ АНАЛИЗ

График изменения стоимости акций Газпрома, Сбербанка, ГКМ Норникель, Магнита и «Портфеля УТ» *



* Акции для сравнения с Портфелем УТ считаются купленными по средневзвешенным ценам 06.11.2018 г.

График акций Сбербанка



TECH ANALYSIS



График акций Газпрома



График акций ГМК НорНикель

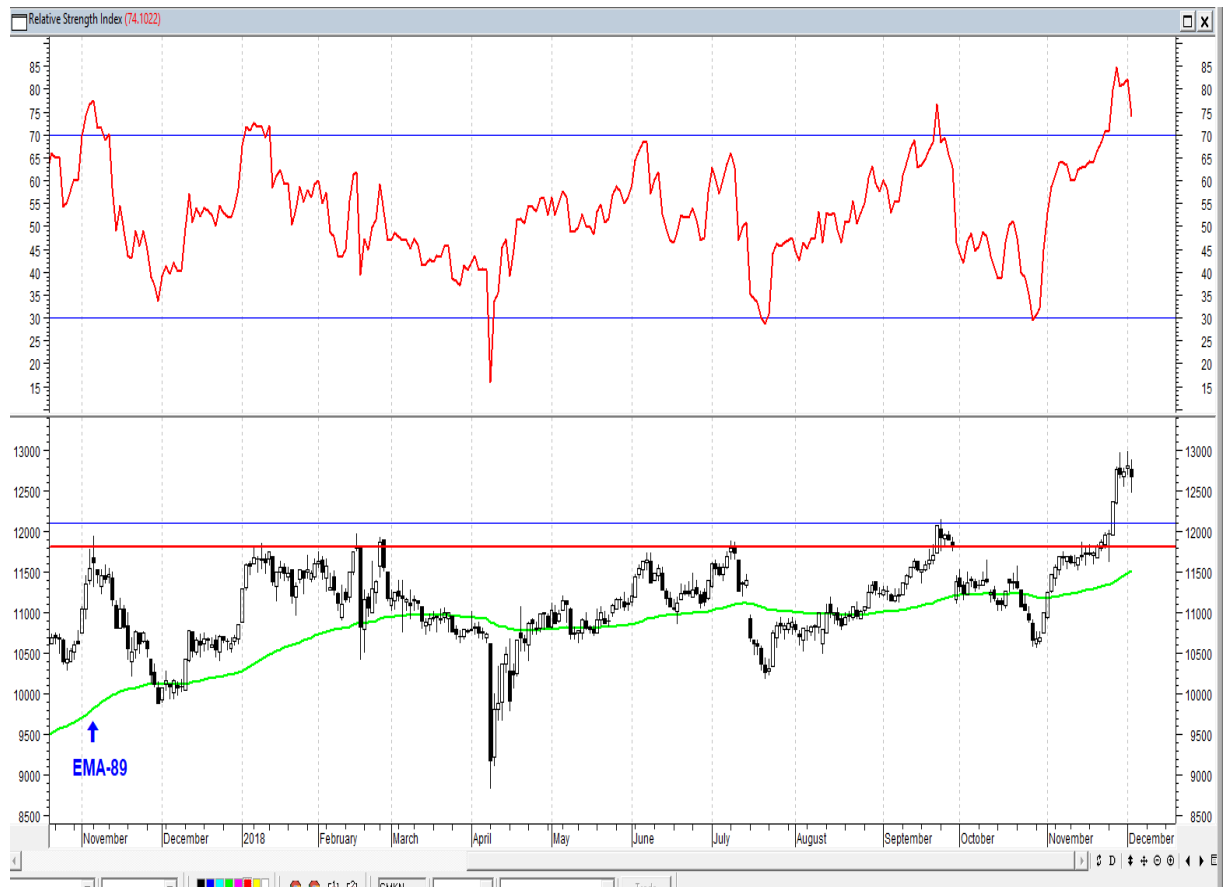
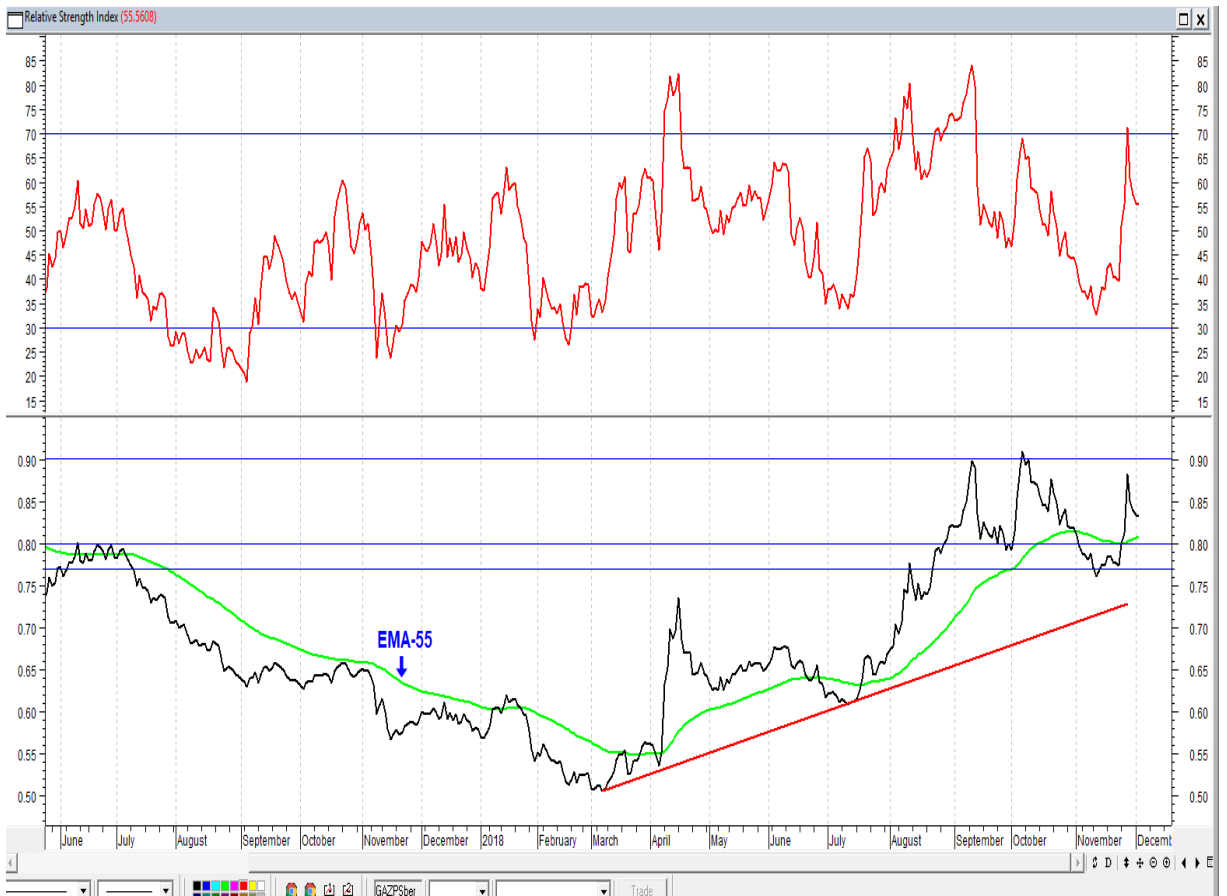




График акций Магнита



График соотношения Газпром/Сбербанк



TECH ANALYSIS



ОПИСАНИЕ РУБРИКИ

Рубрика "Убежденный технарз" представляет собой ежедневные рекомендации по работе с акциями Сбербанка, Газпрома, ГМК НорНикель и Магнита являющимися на текущий момент одними из самых ликвидных в фондовой секции ММВБ. Данные рекомендации представляют одну из возможных стратегий поведения на фондовом рынке, которую предлагает и использует ведущий рубрики Тарасов Роман. Рекомендации составляются ежедневно до 10.30 по московскому времени. Данная методика является информативной и не может служить указанием к непосредственному совершению сделок с акциями. Данные рекомендации не являются индивидуальными инвестиционными рекомендациями. ООО «УНИВЕР Капитал» не несет ответственности за убытки, которые могут быть получены в результате следования методике «Убежденный технарз».

Для наглядности результатов инвестирования по рекомендациям "Убежденного технарзя" предоставляется график изменения стоимости «Портфеля УТ», управление которым осуществляется на основании данной методики.

Начало управления – 06 ноября 2018 года.

Первоначальный объем – 5 000 000 рублей.

Комиссия по операциям составляет 0.118%

Теперь Вы ежедневно можете видеть, как работает методика "Убежденный технарз", а также текущее состояние «Портфеля УТ».

В случае Вашей заинтересованности в сотрудничестве на фондовом рынке ООО «УНИВЕР Капитал» и получении персональных рекомендаций от профессиональных портфельных управляющих просим Вас обращаться в Департамент брокерского обслуживания или в региональное представительство ООО «УНИВЕР Капитал» в Вашем городе.

Если Вы не хотите получать рассылку аналитических материалов, то просьба сообщить об этом по e-mail: msapatova@univer.ru.



УНИВЕР
капитал

05 декабря 2018 г.

ТЕХНИЧЕСКИЙ АНАЛИЗ

ООО «УНИВЕР Капитал»

- ✓ Собственный капитал превышает 700 млн RUB;
- ✓ Входит в ТОП-5 операторов ПАО Московская Биржа;
- ✓ Торговый оборот на ПАО Московская Биржа по итогам 2017 г. – более 11,0 трлн RUB;
- ✓ Участник торгов ПАО Московская Биржа, ПАО Санкт-Петербургская биржа, АО Национальная Товарная Биржа, АО Казахстанская фондовая биржа (KASE).


Рейтинг



Аудитор



Crowe Horwath.



Центральный Офис

Адрес: 123112, г. Москва. Пресненская набережная, дом 8, строение 1,
("Башня Москва" Город Столиц комплекса "Москва-Сити"), 4 этаж
Телефон: (495) 792-55-50 (многоканальный)
Эл. почта: info@univer.ru
Сайт: www.univerc.ru

Контакты

Президент
Алексей Иванов, к.э.н.
тел.: (495)792-55-50 доб. 2277
e-mail: aivanov@univer.ru

Начальник отдела аналитических
исследований
Тарасов Роман
тел.: (495) 792-55-50 доб. 4401
e-mail: rtarasov@univer.ru

Заместитель начальника
Управления продаж
Артем Ключкин
тел.: (495) 792-55-50 доб. 2272
e-mail: aklukin@univer.ru

Лицензии

Лицензия профессионального участника рынка ценных бумаг на осуществление брокерской деятельности № 045-12601-100000 от 09 октября 2009 года, выдана Федеральной службой по финансовым рынкам, срок действия – без ограничения срока действия.
Лицензия профессионального участника рынка ценных бумаг на осуществление дилерской деятельности № 045-12604-010000 от 09 октября 2009 года, выдана Федеральной службой по финансовым рынкам, срок действия – без ограничения срока действия.
Лицензия на осуществление депозитарной деятельности № 045-12895-000100 от 02.02.2010 г., выдана Федеральной службой по финансовым рынкам, срок действия - бессрочная.

Заявление об ограничении ответственности

Данный материал не является индивидуальной инвестиционной рекомендацией. ООО «УНИВЕР Капитал» не несет ответственности за убытки, которые могут быть получены в результате прочтения материала лицом (лицами) и совершения им (ими) последующих действий на его основании.

Настоящее аналитическое исследование подготовлено ООО «УНИВЕР Капитал» на основе информации, полученной из официальных общедоступных источников, в надежности и достоверности которых нет оснований сомневаться. Специальных исследований, направленных на выявление фактов неполноты и недостоверности указанной информации, не проводилось. Аналитические выводы и заключения, представленные в настоящем документе, являются мнением специалистов ООО «УНИВЕР Капитал». Никакая информация и никакое мнение, выраженное в данном документе, не являются рекомендацией по покупке или продаже ценных бумаг, иных финансовых инструментов, опционов, фьючерсов или ценных бумаг, производных от этих активов (деривативов), не является офертой или предложением делать оферту или осуществлять иные вложения капитала. Данное аналитическое исследование не предоставляет гарантий или обещаний будущей эффективности (доходности) деятельности на рынке ценных бумаг. За достоверность информации, лежащей в основе настоящего документа, и за последствия решений, принятых Вами на основе настоящего документа, ООО «УНИВЕР Капитал» ответственности не несет. Необходимо принимать во внимание, что доход от инвестирования в определенные ценные бумаги или иные финансовые инструменты, если таковой имеет место, может варьироваться, а стоимость этих ценных бумаг и иных финансовых инструментов может повышаться или понижаться. Колебание курсов иностранных валют может оказать неблагоприятное влияние на курс, стоимость и доходность определенной ценной бумаги и иного финансового инструмента, упомянутых в настоящем документе. Никакая информация, касающаяся налогообложения, изложенная в настоящем документе, не является консультированием по вопросам налогообложения. Наша Компания настоятельно рекомендует инвесторам обращаться за консультациями к независимым специалистам в области налогообложения, которыми будут учитываться особые обстоятельства каждой конкретной ситуации. ООО «УНИВЕР Капитал» проводит строгую внутреннюю политику, направленную на предотвращение каких-либо действительных или потенциальных конфликтов интересов компании и инвесторов, а также предотвращение ущерба интересов инвесторов. Для получения дополнительной информации о ценных бумагах, упомянутых в настоящем исследовании, необходимо обратиться в ООО «УНИВЕР Капитал». Воспроизводить, копировать, цитировать, а также делать выдержки из настоящего документа без предварительного письменного согласия ООО «УНИВЕР Капитал» запрещено.