



УБЕЖДЕННЫЙ ТЕХНАРЬ

Обзор рынка акций Сбербанк, Газпрома, ГМК НорНикель и Магнита за 04 декабря 2018 года

Рекомендации

Сбербанк. Котировки с разрыва вверх пробили уровень скользящей средней ЕМА-55. При этом ситуация на недельном графике улучшается. Так, после белой недельной свечи вышли три крестообразные, а прошлая неделя получилась в виде черного молота. Мы считаем такую конфигурацию признаком силы рынка. В такой ситуации котировки могут достичь уровня сопротивления в районе 205 рублей. Что касается фундаментальных показателей, то российские акции относительно Нефти Brent сейчас **оценены справедливо**. Так, «расчетное» значение $(PTC=18.5 \cdot \text{Бrent})$ составляет $62,40 \cdot 18,5 = 1154,4$ пункта, а биржевое значение находится около 1154.2 пункта.

Газпром. Белая свеча привела котировки в район максимума прошлой недели. В такой ситуации мы пока не отказываемся, что сейчас идет повышательная коррекция в рамках волн А-В-С к месячному снижению (волны 1-5). При этом «обязательное» условие в виде роста на текущей неделе после предыдущей белой недельной свечи уже выполнено. Таким образом, будем искать момент для открытия «шорта».

ГМК НорНикель. Рост не самой приятной бестелесной свечей. При этом рынок находится в области перекупленности. Таки образом, появляются сигналы для начала коррекции. Однако скользящая средняя ЕМА-89 только недавно начала смотреть вверх, что говорит за зарождение повышательного тренда, который может продлиться несколько недель.

Магнит. Пятый день без изменения котировок. В такой ситуации недельная свеча вышла небольшой белой. Это говорит за то, что уровень поддержки в районе 3 450 имеет хорошие шансы устоять. Таким образом, не исключен рост в район скользящей средней ЕМА-55, проходящей в районе 3 690. При этом осцилляторы показывают, что падающий тренд ослабевает. Все это не играет на руку «медведям».

1. Рынок торгуется **повышением** цен ко вчерашнему закрытию (выше $200.3/165.4/(12817)<3500>$), в начале торгов $200.3-203.6/165.4-167.8/(12817-13075)<3500-3550>$ (вероятно):

- удерживать длинные позиции (Газпром можно закрыть в диапазоне 166.5-166.9);
- не открывать длинные позиции;
- можно открывать короткие позиции в Газпроме в диапазоне 166.5-166.9, а Стоп-лосс около 168.3.

2. Рынок открывается с **разрыва вверх** (выше $202.0/166.7/(12999)<3524>$) и торгуется выше $203.6/167.8/(13075)<3555>$ (маловероятно):

3. Рынок торгуется **понижением** цен ко вчерашнему закрытию (ниже $200.3/165.4/(12817)<3500>$), в начале торгов $200.3-196.0/165.4-162.5/(12817-12625)<3500-3460>$ (возможно):

- длинные позиции можно закрыть в любое время, а можно расположить Стоп-лосс около $196.2/159.2/(12470)<3480>$;
- не открывать длинные позиции;
- можно открывать короткие позиции при чередовании вариантов 1-3, а Стоп-лосс около $201.8/166.8/(12930)$;
- удерживать короткие позиции.

4. Рынок открывается с **разрыва вниз** (ниже $197.5/163.7/(12695)<3489>$) и торгуется ниже $196.0/162.5/(12625)<3460>$ (маловероятно):

5. **Газпром/Сбербанк:** соотношение составляет **0.834**, продолжая удаляться от уровня сопротивления в районе максимальных значений года, но оставаясь выше уровня скользящей средней ЕМА-55. В такой ситуации маловероятно, что мы видели V-образный разворот вниз.

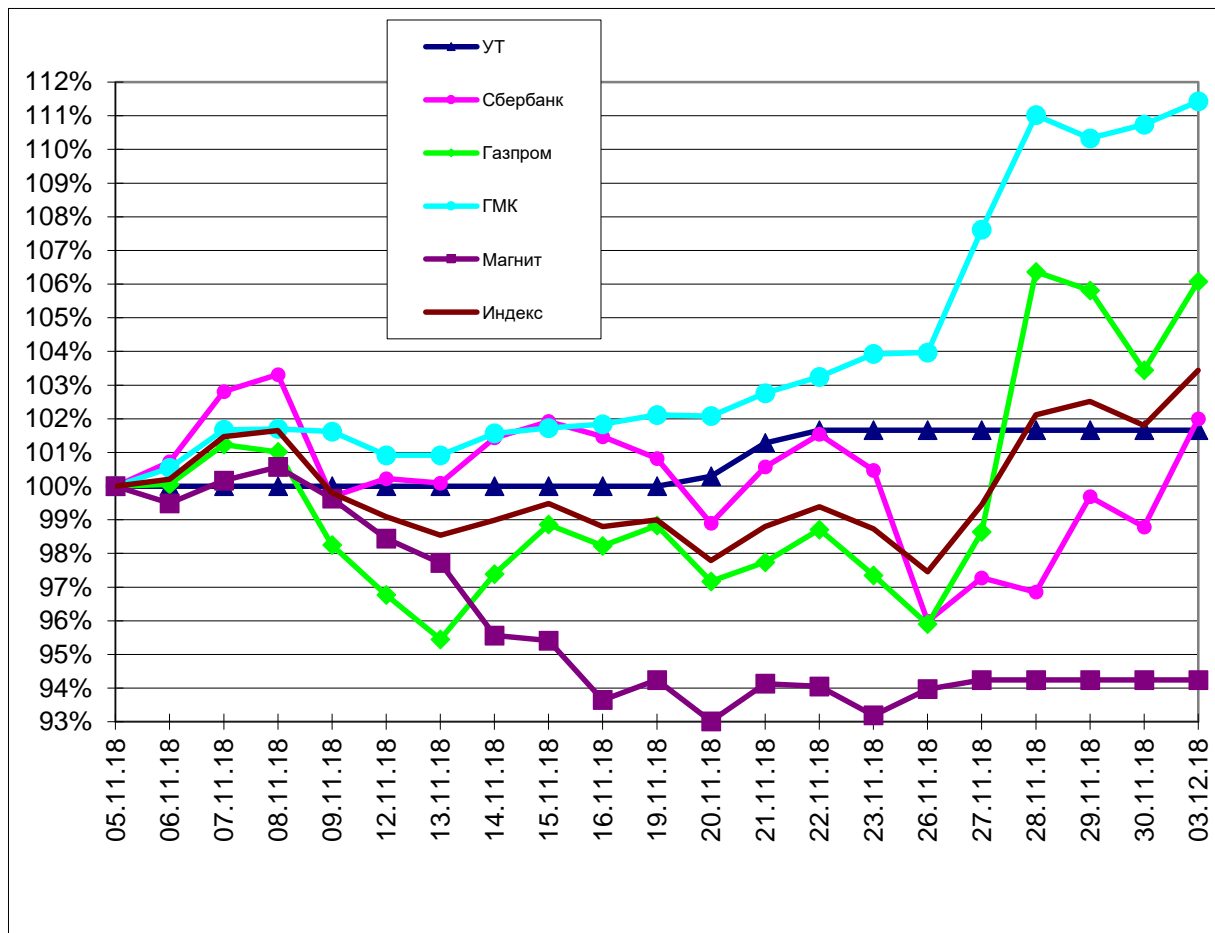


УНИВЕР
капитал

04 декабря 2018 г.

ТЕХНИЧЕСКИЙ АНАЛИЗ

График изменения стоимости акций Газпрома, Сбербанка, ГКМ Норникель, Магнита и «Портфеля УТ» *



* Акции для сравнения с Портфелем УТ считаются купленными по средневзвешенным ценам 06.11.2018 г.

График акций Сбербанка



TECH ANALYSIS



График акций Газпрома



График акций ГМК НорНикель

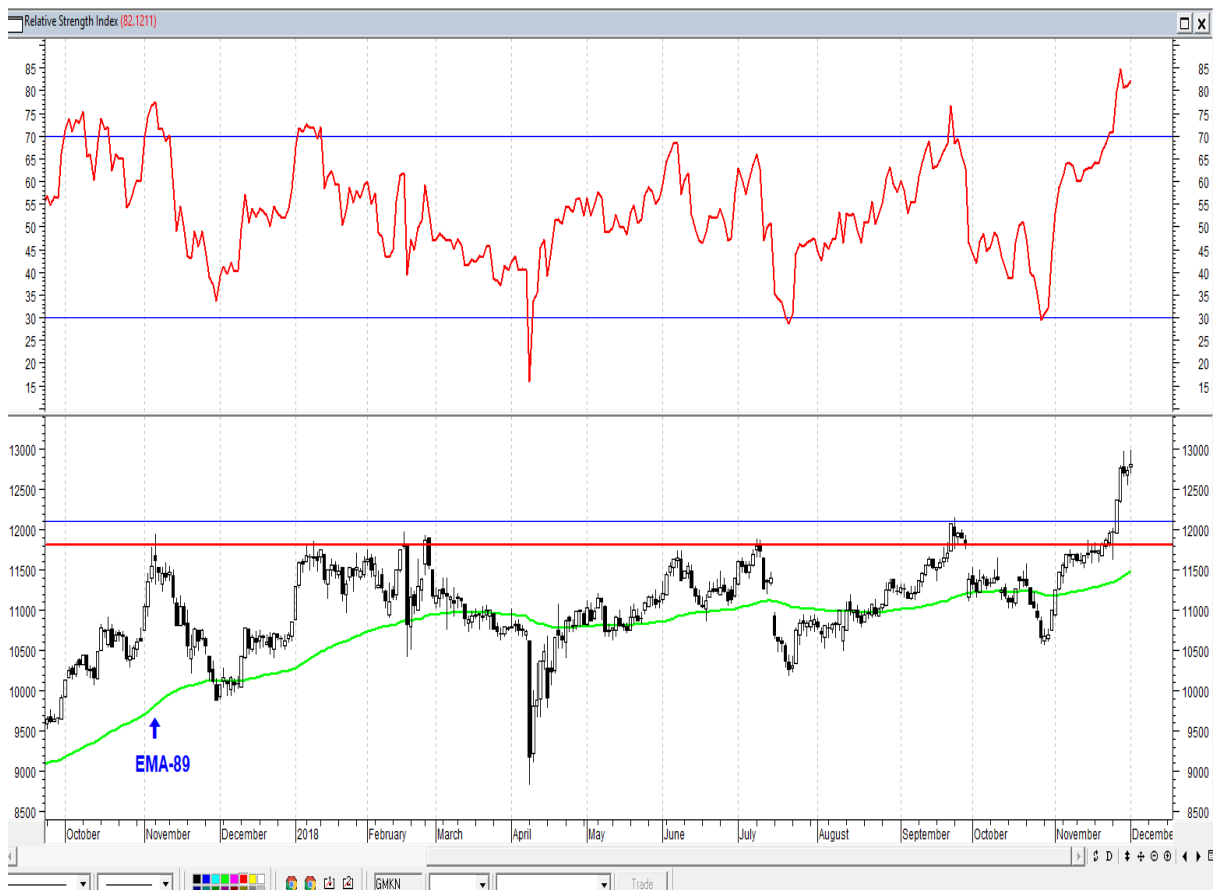
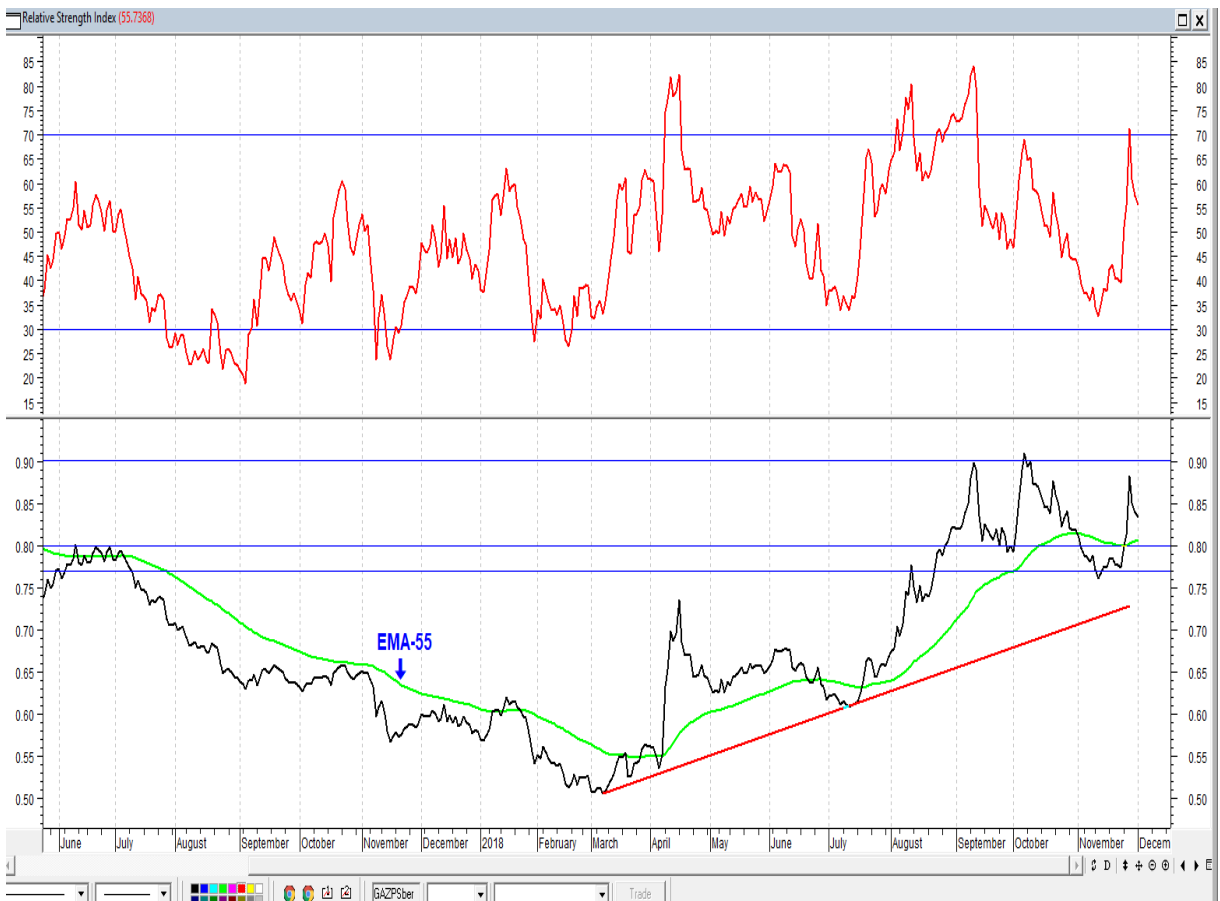




График акций Magnita



График соотношения Газпром/Сбербанк





ОПИСАНИЕ РУБРИКИ

Рубрика "Убежденный технарь" представляет собой ежедневные рекомендации по работе с акциями Сбербанка, Газпрома, ГМК НорНикель и Магнита являющимися на текущий момент одними из самых ликвидных в фондовой секции ММВБ. Данные рекомендации представляют одну из возможных стратегий поведения на фондовом рынке, которую предлагает и использует ведущий рубрики Тарасов Роман. Рекомендации составляются ежедневно до 10.30 по московскому времени. Данная методика является информативной и не может служить указанием к непосредственному совершению сделок с акциями. Данные рекомендации не являются индивидуальными инвестиционными рекомендациями. ООО «УНИВЕР Капитал» не несет ответственности за убытки, которые могут быть получены в результате следования методике «Убежденный технарь».

Для наглядности результатов инвестирования по рекомендациям "Убежденного технаря" предоставляется график изменения стоимости «Портфеля УТ», управление которым осуществляется на основании данной методики.

Начало управления – 06 ноября 2018 года.

Первоначальный объем – 5 000 000 рублей.

Комиссия по операциям составляет 0.118%

Теперь Вы ежедневно можете видеть, как работает методика "Убежденный технарь", а также текущее состояние «Портфеля УТ».

В случае Вашей заинтересованности в сотрудничестве на фондовом рынке ООО «УНИВЕР Капитал» и получении персональных рекомендаций от профессиональных портфельных управляющих просим Вас обращаться в Департамент брокерского обслуживания или в региональное представительство ООО «УНИВЕР Капитал» в Вашем городе.

Если Вы не хотите получать рассылку аналитических материалов, то просьба сообщить об этом по e-mail: msapatova@univer.ru.



УНИВЕР
капитал

04 декабря 2018 г.

ТЕХНИЧЕСКИЙ АНАЛИЗ

ООО «УНИВЕР Капитал»

- ✓ Собственный капитал превышает 700 млн RUB;
- ✓ Входит в ТОП-5 операторов ПАО Московская Биржа;
- ✓ Торговый оборот на ПАО Московская Биржа по итогам 2017 г. – более 11,0 трлн RUB;
- ✓ Участник торгов ПАО Московская Биржа, ПАО Санкт-Петербургская биржа, АО Национальная Товарная Биржа, АО Казахстанская фондовая биржа (KASE).


Рейтинг



Аудитор



Crowe Horwath.



Центральный Офис

Адрес: 123112, г. Москва. Пресненская набережная, дом 8, строение 1,
("Башня Москва" Город Столиц комплекса "Москва-Сити"), 4 этаж
Телефон: (495) 792-55-50 (многоканальный)
Эл. почта: info@univer.ru
Сайт: www.univerc.ru

Контакты

Президент
Алексей Иванов, к.э.н.
тел.: (495)792-55-50 доб. 2277
e-mail: aivanov@univer.ru

Начальник отдела аналитических
исследований
Тарасов Роман
тел.: (495) 792-55-50 доб. 4401
e-mail: rtarasov@univer.ru

Заместитель начальника
Управления продаж
Артем Клюкин
тел.: (495) 792-55-50 доб. 2272
e-mail: aklukin@univer.ru

Лицензии

Лицензия профессионального участника рынка ценных бумаг на осуществление брокерской деятельности № 045-12601-100000 от 09 октября 2009 года, выдана Федеральной службой по финансовым рынкам, срок действия – без ограничения срока действия.
Лицензия профессионального участника рынка ценных бумаг на осуществление дилерской деятельности № 045-12604-010000 от 09 октября 2009 года, выдана Федеральной службой по финансовым рынкам, срок действия – без ограничения срока действия.
Лицензия на осуществление депозитарной деятельности № 045-12895-000100 от 02.02.2010 г., выдана Федеральной службой по финансовым рынкам, срок действия - бессрочная.

Заявление об ограничении ответственности

Данный материал не является индивидуальной инвестиционной рекомендацией. ООО «УНИВЕР Капитал» не несет ответственности за убытки, которые могут быть получены в результате прочтения материала лицом (лицами) и совершения им (ими) последующих действий на его основании.

Настоящее аналитическое исследование подготовлено ООО «УНИВЕР Капитал» на основе информации, полученной из официальных общедоступных источников, в надежности и достоверности которых нет оснований сомневаться. Специальных исследований, направленных на выявление фактов неполноты и недостоверности указанной информации, не проводилось. Аналитические выводы и заключения, представленные в настоящем документе, являются мнением специалистов ООО «УНИВЕР Капитал». Никакая информация и никакое мнение, выраженное в данном документе, не являются рекомендацией по покупке или продаже ценных бумаг, иных финансовых инструментов, опционов, фьючерсов или ценных бумаг, производных от этих активов (деривативов), не является офертой или предложением делать оферту или осуществлять иные вложения капитала. Данное аналитическое исследование не предоставляет гарантий или обещаний будущей эффективности (доходности) деятельности на рынке ценных бумаг. За достоверность информации, лежащей в основе настоящего документа, и за последствия решений, принятых Вами на основе настоящего документа, ООО «УНИВЕР Капитал» ответственности не несет. Необходимо принимать во внимание, что доход от инвестирования в определенные ценные бумаги или иные финансовые инструменты, если таковой имеет место, может варьироваться, а стоимость этих ценных бумаг и иных финансовых инструментов может повышаться или понижаться. Колебание курсов иностранных валют может оказать неблагоприятное влияние на курс, стоимость и доходность определенной ценной бумаги и иного финансового инструмента, упомянутых в настоящем документе. Никакая информация, касающаяся налогообложения, изложенная в настоящем документе, не является консультированием по вопросам налогообложения. Наша Компания настоятельно рекомендует инвесторам обращаться за консультациями к независимым специалистам в области налогообложения, которыми будут учитываться особые обстоятельства каждой конкретной ситуации. ООО «УНИВЕР Капитал» проводит строгую внутреннюю политику, направленную на предотвращение каких-либо действительных или потенциальных конфликтов интересов компании и инвесторов, а также предотвращение ущемления интересов инвесторов. Для получения дополнительной информации о ценных бумагах, упомянутых в настоящем исследовании, необходимо обратиться в ООО «УНИВЕР Капитал». Воспроизводить, копировать, цитировать, а также делать выдержки из настоящего документа без предварительного письменного согласия ООО «УНИВЕР Капитал» запрещено.