



УБЕЖДЕННЫЙ ТЕХНАРЬ

Обзор рынка акций Сбербанка, Газпрома, ГМК НорНикель и Магнита за 27 ноября 2018 года

Рекомендации

Сбербанк. Сolidная черная свеча при двукратном росте объема торгов, и котировки опустились ниже уровня скользящей средней ЕМА-55. При этом на недельном графике картина не самая оптимистичная. Так, после белой недельной свечи вышли три крестообразные. В такой ситуации котировки могут какое-то время сползть вдоль ранее пробитой линии девятимесячного нисходящего тренда. Что касается фундаментальных показателей, то российские акции относительно Нефти Брент сейчас минимально недооценены (примерно на 1.5%). Так, «расчетное» значение (ПТС=18.5*Брент) составляет $60,05 \cdot 18,5 = 1111,9$ пункта, а биржевое значение находится около 1095.7 пункта.

Газпром. Черная свеча еще удалила котировки от уровня скользящей средней ЕМА-55, которая сейчас служит уровнем сопротивления и проходит в районе 154.5 рублей. При этом месячное снижение разложилось на 5 волн, что предвещает новую волну снижения. Однако повышательная коррекция в рамках волн А-В-С может продлиться до уровня 159 рублей. При этом пятимесячный растущий тренд, проходящий совсем рядом, может способствовать такому росту.

ГМК НорНикель. Неприятная крестообразная свеча. В такой ситуации растет вероятность возврата котировок к уровню сопротивления в районе 11 800 рублей. Однако скользящая средняя ЕМА-89 начинает смотреть вверх, что может предвещать зарождение повышательного тренда. При этом вчера объем торгов вырос. Если такая тенденция сохранится, то рынок может выйти из длительного диапазона.

Магнит. Оптимистичная свеча в виде белого молота. В такой ситуации растет вероятность, что уровень поддержки в районе 3 450 устоит. Таким образом, не исключен рост в район скользящей средней ЕМА-55, проходящей в районе 3 720. При этом осцилляторы показывают, что падающий тренд ослабевает, а недельная свеча хоть и черная, но с очень маленьким телом. Все это не играет на руку «медведям».

1. Рынок торгуется **повышением** цен ко вчерашнему закрытию (выше **188.5/149.6/(11959)<3490>**), в начале торгов **188.5-199.4/149.6-153.0/(11959-12100)<3490-3535>** (вероятно):

- удерживать длинные позиции;
- не открывать короткие позиции;
- короткие позиции можно закрыть в любое время, а можно расположить **Стоп-лосс** около **192.8/151.3/**.

2. Рынок открывается с **разрыва вверх** (выше **197.9/151.9/(12032)<3505>**) и торгуется выше **199.4/153.0/(12100)<3535>**(маловероятно):

3. Рынок торгуется **понижением** цен ко вчерашнему закрытию (ниже **188.5/149.5/(11959)<3490>**), в начале торгов **188.5-184.1/149.5-145.2/(11959-11540)<3490-3360>** (возможно):

- длинные позиции можно закрыть в любое время, а можно расположить **Стоп-лосс** около **(11720)<3440>**;
- не открывать новые позиции;
- удерживать короткие позиции.

4. Рынок открывается с **разрыва вниз** (ниже **185.5/146.2/(11611)<3386>**) и торгуется ниже **184.1/145.2/(11540)<3360>**(маловероятно):

5. **Газпром/Сбербанк:** соотношение составляет **0.801**, достигнув уровня сопротивления в районе минимумов рубежа сентября-октября и уровня скользящей средней ЕМА-55. Мы считаем, что эти уровни пробиты не будут и не исключаем открытие «шорта» по соотношению (продажа Газпрома и покупка Сбербанка).

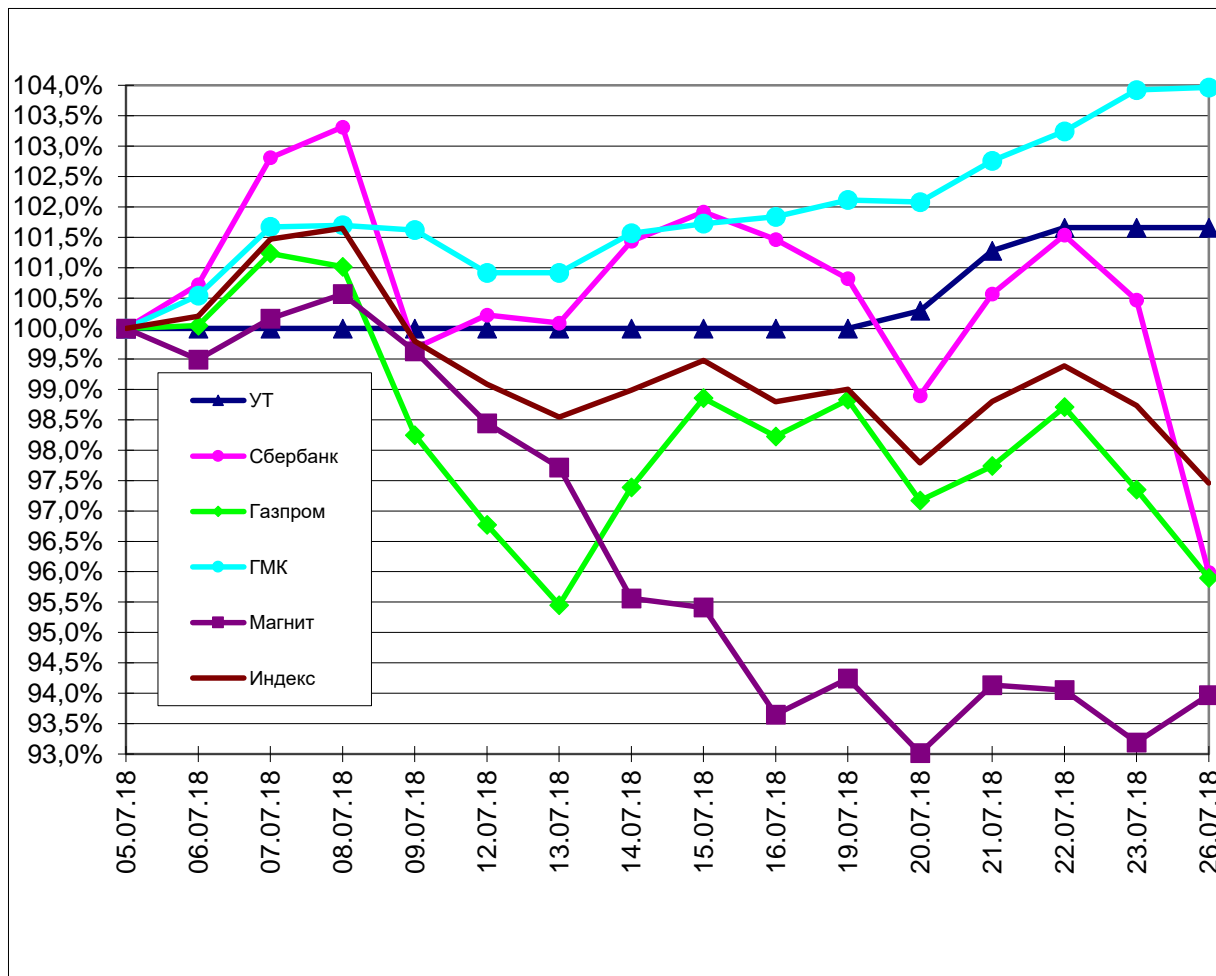


УНИВЕР
капитал

27 ноября 2018 г.

ТЕХНИЧЕСКИЙ АНАЛИЗ

График изменения стоимости акций Газпрома, Сбербанка, ГКМ Норникель, Магнита и «Портфеля УТ» *



* Акции для сравнения с Портфелем УТ считаются купленными по средневзвешенным ценам 06.11.2018 г.

График акций Сбербанка



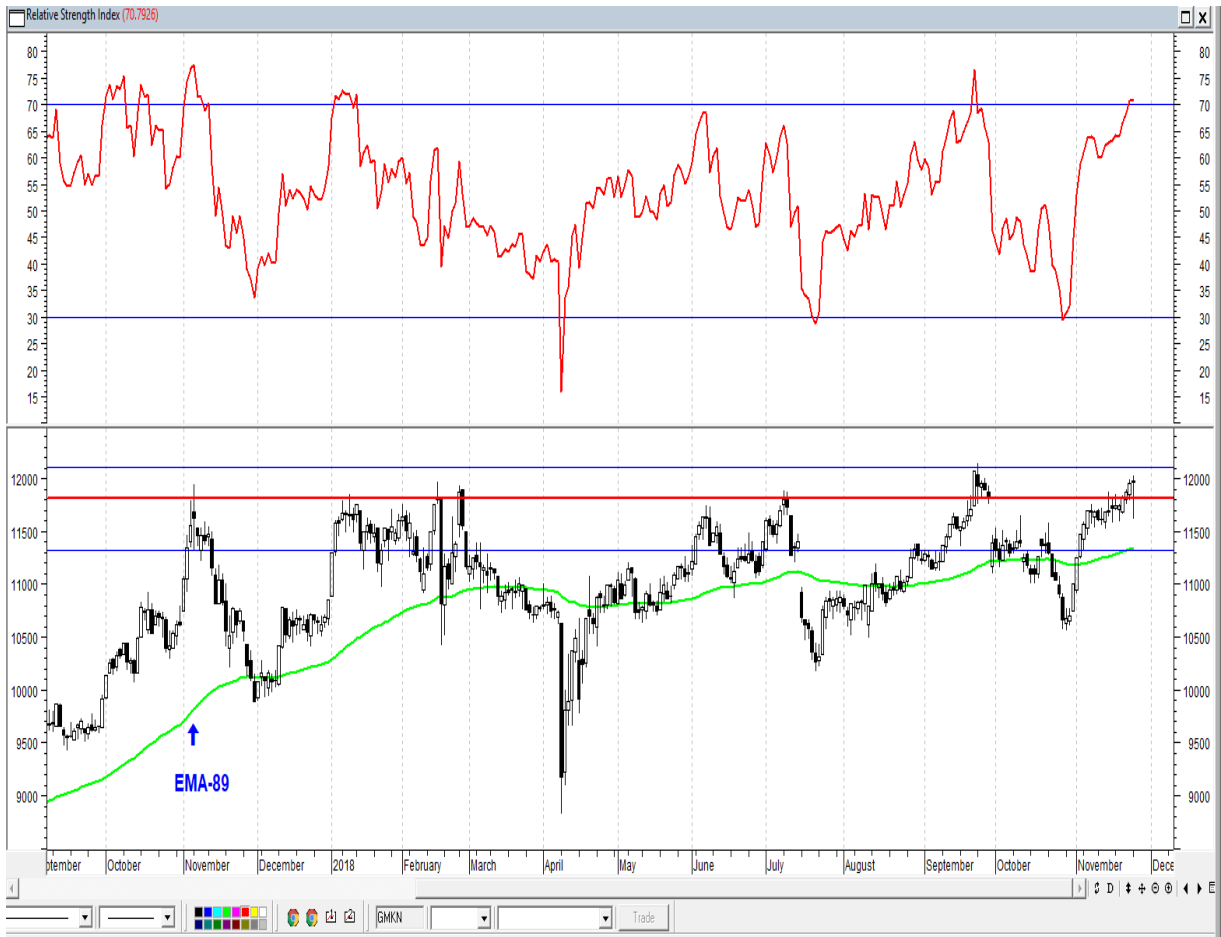
TECH ANALYSIS



График акций Газпрома



График акций ГМК НорНикель



TECH ANALYSIS

**УНИВЕР
капитал**



График акций Магнита



График соотношения Газпром/Сбербанк



TECH ANALYSIS

УНИВЕР капитал



ОПИСАНИЕ РУБРИКИ

Рубрика "Убежденный технарз" представляет собой ежедневные рекомендации по работе с акциями Сбербанка, Газпрома, ГМК НорНикель и Магнита являющимися на текущий момент одними из самых ликвидных в фондовой секции ММВБ. Данные рекомендации представляют одну из возможных стратегий поведения на фондовом рынке, которую предлагает и использует ведущий рубрики Тарасов Роман. Рекомендации составляются ежедневно до 10.30 по московскому времени. Данная методика является информативной и не может служить указанием к непосредственному совершению сделок с акциями. Данные рекомендации не являются индивидуальными инвестиционными рекомендациями. ООО «УНИВЕР Капитал» не несет ответственности за убытки, которые могут быть получены в результате следования методике «Убежденный технарз».

Для наглядности результатов инвестирования по рекомендациям "Убежденного технарзя" предоставляется график изменения стоимости «Портфеля УТ», управление которым осуществляется на основании данной методики.

Начало управления – 06 ноября 2018 года.

Первоначальный объем – 5 000 000 рублей.

Комиссия по операциям составляет 0.118%

Теперь Вы ежедневно можете видеть, как работает методика "Убежденный технарз", а также текущее состояние «Портфеля УТ».

В случае Вашей заинтересованности в сотрудничестве на фондовом рынке ООО «УНИВЕР Капитал» и получении персональных рекомендаций от профессиональных портфельных управляющих просим Вас обращаться в Департамент брокерского обслуживания или в региональное представительство ООО «УНИВЕР Капитал» в Вашем городе.

Если Вы не хотите получать рассылку аналитических материалов, то просьба сообщить об этом по e-mail: msapatova@univer.ru.



УНИВЕР
капитал

27 ноября 2018 г.

ТЕХНИЧЕСКИЙ АНАЛИЗ

ООО «УНИВЕР Капитал»

- ✓ Собственный капитал превышает 700 млн RUB;
- ✓ Входит в ТОП-5 операторов ПАО Московская Биржа;
- ✓ Торговый оборот на ПАО Московская Биржа по итогам 2017 г. – более 11,0 трлн RUB;
- ✓ Участник торгов ПАО Московская Биржа, ПАО Санкт-Петербургская биржа, АО Национальная Товарная Биржа, АО Казахстанская фондовая биржа (KASE).


Рейтинг



Аудитор



Crowe Horwath.



Центральный Офис

Адрес: 123112, г. Москва. Пресненская набережная, дом 8, строение 1,
("Башня Москва" Город Столиц комплекса "Москва-Сити"), 4 этаж
Телефон: (495) 792-55-50 (многоканальный)
Эл. почта: info@univer.ru
Сайт: www.univerc.ru

Контакты

Президент
Алексей Иванов, к.э.н.
тел.: (495)792-55-50 доб. 2277
e-mail: aivanov@univer.ru

Начальник отдела аналитических
исследований
Тарасов Роман
тел.: (495) 792-55-50 доб. 4401
e-mail: rtarasov@univer.ru

Заместитель начальника
Управления продаж
Артем Клюкин
тел.: (495) 792-55-50 доб. 2272
e-mail: aklukin@univer.ru

Лицензии

Лицензия профессионального участника рынка ценных бумаг на осуществление брокерской деятельности № 045-12601-100000 от 09 октября 2009 года, выдана Федеральной службой по финансовым рынкам, срок действия – без ограничения срока действия.
Лицензия профессионального участника рынка ценных бумаг на осуществление дилерской деятельности № 045-12604-010000 от 09 октября 2009 года, выдана Федеральной службой по финансовым рынкам, срок действия – без ограничения срока действия.
Лицензия на осуществление депозитарной деятельности № 045-12895-000100 от 02.02.2010 г., выдана Федеральной службой по финансовым рынкам, срок действия - бессрочная.

Заявление об ограничении ответственности

Данный материал не является индивидуальной инвестиционной рекомендацией. ООО «УНИВЕР Капитал» не несет ответственности за убытки, которые могут быть получены в результате прочтения материала лицом (лицами) и совершения им (ими) последующих действий на его основании.

Настоящее аналитическое исследование подготовлено ООО «УНИВЕР Капитал» на основе информации, полученной из официальных общедоступных источников, в надежности и достоверности которых нет оснований сомневаться. Специальных исследований, направленных на выявление фактов неполноты и недостоверности указанной информации, не проводилось. Аналитические выводы и заключения, представленные в настоящем документе, являются мнением специалистов ООО «УНИВЕР Капитал». Никакая информация и никакое мнение, выраженное в данном документе, не являются рекомендацией по покупке или продаже ценных бумаг, иных финансовых инструментов, опционов, фьючерсов или ценных бумаг, производных от этих активов (деривативов), не является офертой или предложением делать оферту или осуществлять иные вложения капитала. Данное аналитическое исследование не предоставляет гарантий или обещаний будущей эффективности (доходности) деятельности на рынке ценных бумаг. За достоверность информации, лежащей в основе настоящего документа, и за последствия решений, принятых Вами на основе настоящего документа, ООО «УНИВЕР Капитал» ответственности не несет. Необходимо принимать во внимание, что доход от инвестирования в определенные ценные бумаги или иные финансовые инструменты, если таковой имеет место, может варьироваться, а стоимость этих ценных бумаг и иных финансовых инструментов может повышаться или понижаться. Колебание курсов иностранных валют может оказать неблагоприятное влияние на курс, стоимость и доходность определенной ценной бумаги и иного финансового инструмента, упомянутых в настоящем документе. Никакая информация, касающаяся налогообложения, изложенная в настоящем документе, не является консультированием по вопросам налогообложения. Наша Компания настоятельно рекомендует инвесторам обращаться за консультациями к независимым специалистам в области налогообложения, которыми будут учитываться особые обстоятельства каждой конкретной ситуации. ООО «УНИВЕР Капитал» проводит строгую внутреннюю политику, направленную на предотвращение каких-либо действительных или потенциальных конфликтов интересов компании и инвесторов, а также предотвращение ущемления интересов инвесторов. Для получения дополнительной информации о ценных бумагах, упомянутых в настоящем исследовании, необходимо обратиться в ООО «УНИВЕР Капитал». Воспроизводить, копировать, цитировать, а также делать выдержки из настоящего документа без предварительного письменного согласия ООО «УНИВЕР Капитал» запрещено.