



СОЛИД

ИНВЕСТИЦИОННО-ФИНАНСОВАЯ
КОМПАНИЯ

Монитор рынка облигаций

23.10.2018

Новости и события	3
Ситуация на рынке облигаций федерального займа (ОФЗ)	5
Наиболее активные корпоративные рублевые облигации	6
Ипотечные облигации	7
Еврооблигации	8
Кривые доходностей (USD)	14
Доходность облигаций Emerging Markets High Yield (EMHY, USD)	15
Вероятность рецессии в США в следующие 12 месяцев	16
Предстоящие размещения	17

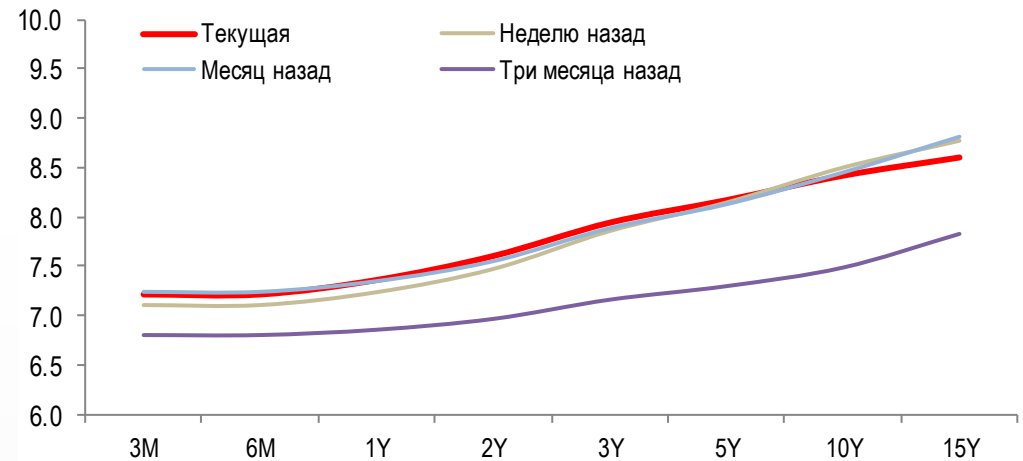
Индикаторы	Гособлигации			Валюты			Металлы / Сырье				
Ruonia	7.4	-0.05	RUS 10Y	5.04	-0.01	USD/RUB	65.357	0.25%	Нефть Brent	78.3	-1.87%
MosPRIME 3м	8.3	0.00	US 10Y	3.14	-0.05	EUR/RUB	75.007	0.34%	Нефть WTI	68.2	-1.40%
ОФЗ 1Y	7.7	0.01	GE 10Y	0.43	-0.02	ЦБ: «корзина»	69.699	0.29%	Золото	1235.3	1.08%
ОФЗ 3Y	8.2	0.00	UK 10Y	1.50	-0.03	EUR/USD	1.148	0.11%	Никель	12455.0	-0.12%
ОФЗ 10Y	8.6	0.00	CN 10Y	3.59	-0.02	USD/JPY	112.250	-0.51%	Медь	6284.0	1.49%

- ✓ **Весь объем ОФЗ, проданный в сентябре нерезидентами, выкупили коллективные инвесторы**, сообщает ЦБ РФ. На рынке государственных облигаций, несмотря на продолжившиеся нетто-продажи бумаг со стороны иностранных инвесторов, доходности ОФЗ по итогам месяца снизились. Ранее Банк России сообщал, что доля остатков ОФЗ на счетах иностранных депозитариев в НРД в общем объеме снизилась в сентябре до 25,2% с 26%, в номинальном выражении объем вложений снизился до 1 трлн 811 млрд рублей с 1 трлн 866 млрд рублей. Нерезиденты начали распродавать российские долговые бумаги из-за угрозы санкций в апреле, сократив инвестиции в общей сложности на \$7,5 млрд
- ✓ **Угрозы развитию финансовых технологий в РФ со стороны санкций нет, и российский финансовый сектор занимает передовые позиции по многим финансовым технологиям**, заявила глава Банка России Эльвира Набиуллина. «У нас огромное число своих талантов. То, что у нас финансовый сектор где-то на передовых позициях по многим финансовым технологиям, мы это видим в международном сравнении. Мы видим, что у нас, действительно, есть талантливые люди. И есть международный обмен по технологиям. Здесь я не вижу никаких проблем», — прокомментировала Набиуллина

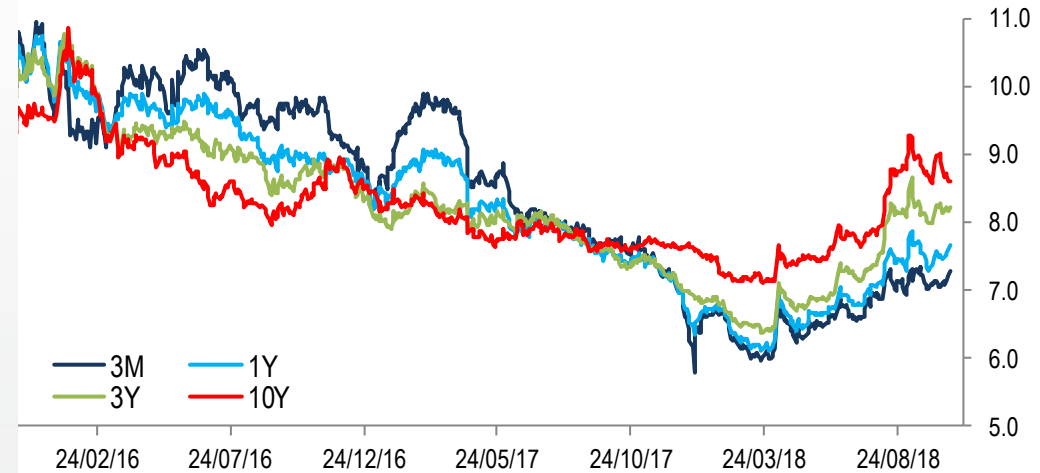
- ✓ **ЕАБР** предложит бонды объемом не менее 5 млрд руб.
- ✓ **ГТЛК** планирует вторичную продажу бондов на сумму до 4 млрд руб.
- ✓ **ФПК** планирует сбор заявок на покупку облигаций на 5 млрд руб.
- ✓ **Хабаровский край** проведет размещение облигаций на 5 млрд руб.
- ✓ **Липецкая область** проведет сбор заявок на покупку облигаций на 3 млрд руб.
- ✓ **Сбербанк** начнет размещение облигаций с привязкой к собственным акциям
- ✓ **Трансмашхолдинг** планирует предложить облигации на 5 млрд руб.
- ✓ **Сбербанк** планирует ряд размещений структурных облигаций до конца октября
- ✓ **РЖД** рассматривает новые экологические облигации и «вечные» бонды

- ✓ Индикативные доходности ОФЗ за неделю изменились смешанно, при этом кривая доходностей ОФЗ сохранила восходящую динамику
- ✓ Доходности «коротких» ОФЗ с дюрацией около года выросли в пределах 9-16 б.п., а доходности ОФЗ с погашением в 10 и более лет показали снижение в среднем на 6 б.п.
- ✓ Индикативная доходность 10-ти летних ОФЗ сложилась на уровне 8,69% годовых

Кривая доходности ОФЗ (% годовых)

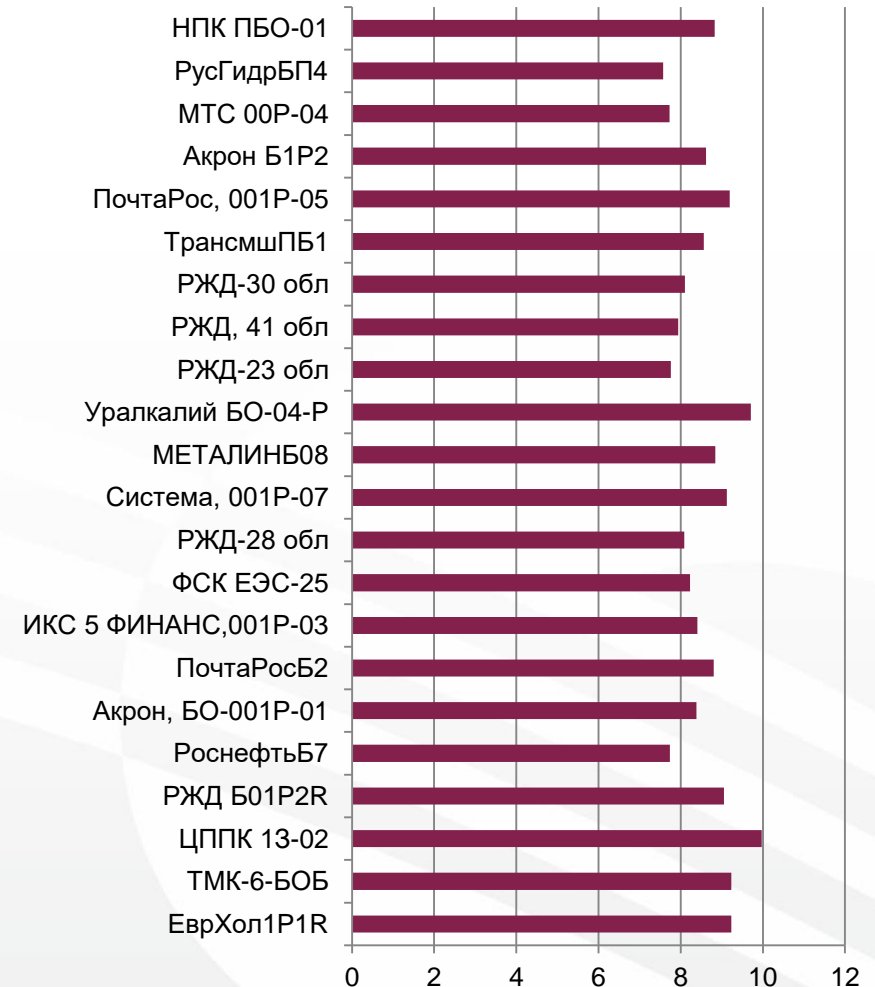


Динамика индикативной доходности ОФЗ (% годовых)



Источник: Solid Research

- ✓ Доходности наиболее активно торгующихся корпоративных облигаций за неделю в основном продемонстрировали рост
- ✓ Наибольшим ростом доходности выделились корпоративные облигации с дюрацией около шести лет
- ✓ Среди компаний нефинансового сектора с хорошим кредитным качеством рекомендуем к покупке облигации «Акрона» и «ФСК ЕЭС»
- ✓ Повышенной доходностью выделяются бонды ЦППК и Уралкалия







- ✓ Активность инвесторов на рынке ипотечных облигаций остается невысокой. По большинству ипотечных ценных бумаг индикативная доходность изменилась незначительно
- ✓ Сбербанк России повысил ставки по ипотеке на 0,4-0,6 процентного пункта. Минимальная ставка по кредиту на строящееся жилье выросла до 7,5% с 7,1% ранее. По ссуде на готовое жилье произошел рост с 8,6% до 9,2%. Рефинансирование ипотеки для клиентов других банков теперь предлагается по ставке от 9,9% вместо 9,5% ранее

	Цена		Доход-сть Mid	Купон (%)
	Bid	Ask		
2010-1 A2	99,90	100,20	8,7	9,00
АИЖК 2012-1, A2	99,94	100,43	9,1	9,00
АИЖК 2013-1, A2	99,41	100,26	9,4	9,00
ИА АТБ	99,88	100,06	8,4	8,75
ИА МКБ	100,20	100,75	8,7	10,65
ПСБ 2013	99,87	100,11	8,5	8,50
ИА Петрокоммерц-1	99,98	100,09	8,7	8,75
Абсолют 2	99,98	100,15	8,5	8,90
Абсолют 3	100,15	101,04	8,8	10,10
ИА МТСБ	100,40	101,06	8,8	10,50
ИА Возрождение 5	100,08	100,64	9,1	9,25
ИА Санрайз 2	100,02	100,73	8,8	9,50
ИА Возрождение 3	100,00	100,30	8,8	9,00
ИА Эклипс-1	99,97	100,04	9,0	8,75

✓ Рекомендуем к покупке корпоративные еврооблигации с невысоким риск-фактором.

Эмитент	Код бумаги ISIN	Дата погашения	Дюрация (лет)	Купон (%)	Доход-сть по спросу (%)	Доход-сть по предлож. (%)	Сред. цена (в % от ном)	Рейтинг S&P	Рейтинг Fitch	Рейтинг Moody's	Риск- фактор*
ЛУКОЙЛ	XS0461926569	05/11/19	1,0	7,250	3,82	3,65	103,5	BBB	BBB+	Baa3	
ЛУКОЙЛ	XS0554659671	09/11/20	1,9	6,125	4,33	4,18	103,7	BBB	BBB+	Baa3	
ЛУКОЙЛ	XS0304274599	07/06/22	3,2	6,656	4,74	4,66	106,4	BBB	BBB+	Baa3	
ЛУКОЙЛ	XS0919504562	24/04/23	4,1	4,563	5,01	4,90	98,5	BBB	BBB+	Baa3	
ЛУКОЙЛ	XS1514045886	02/11/26	6,6	4,750	5,03	4,97	98,4	BBB	BBB+		
Металлоинвест	XS0918297382	17/04/20	1,4	5,625	5,24	4,99	100,8	BB	BB	Ba2	
Металлоинвест	XS1603335610	02/05/24	4,8	4,850	5,98	5,92	94,9	BB	BB	Ba2	
НОВАТЭК	XS0588433267	03/02/21	2,1	6,604	4,62	4,42	104,5	BBB-	BBB	Baa3	
НОВАТЭК	XS0864383723	13/12/22	3,8	4,422	4,91	4,78	98,4	BBB-	BBB	Baa3	
НЛМК	XS0783934325	26/09/19	0,9	4,950	3,99	3,61	101,0	BBB-	BBB-	Baa3	
НЛМК	XS1405775617	15/06/23	4,2	4,500	5,24	5,21	97,1	BBB-	BBB-	Baa3	
НЛМК	XS1577953174	21/09/24	5,3	4,000	5,56	5,51	92,4	BBB-	BBB-		
ФосАгро	XS1599428726	03/11/21	2,8	3,950	5,10	5,02	97,0	BBB-	BBB-	Baa3	
ФосАгро	XS1752568144	24/04/23	4,2	3,949	5,48	5,36	94,2	BBB-	BBB-	Baa3	
РЖД	XS1501561739	06/10/20	1,9	3,450	4,09	3,90	99,0	BBB-	BBB-		
Северсталь	XS1567051443	27/08/21	2,7	3,850	5,06	4,89	97,0	BBB-	BBB-		
Северсталь	XS0841671000	17/10/22	3,6	5,900	5,29	5,18	102,4	BBB-	BBB-	Baa3	

Риск-фактор:  - низкий  - средний  - повышенный  - высокий

Источник: Solid Research

✓ В условиях ужесточения США блокирующих санкций в отношении РФ нельзя исключать приостановки торгов на неопределенный срок ценными бумагами любых российских эмитентов с расчетами в долларах США





















Корпоративные еврооблигации (USD)





Эмитент	Код бумаги ISIN	Дата погаш.	Дюрация (лет)	Купон (%)	Доход-сть по спросу (%)	Доход-сть по предлож. (%)	Сред. цена (в % от ном)	Рейтинг S&P	Рейтинг Fitch	Рейтинг Moody's	Риск- фактор*
АПРОСА	XS0555493203	03/11/20	1,9	7,750	4,41	4,23	106,6	BBB-	BB+	Baa3	
DeloPorts	RU000A0ZZ2A5	01/04/25	5,3	6,750	7,34	7,11	98,3				
Eurasia Drilling	XS0918604496	17/04/20	1,4	4,875	5,23	4,95	99,7	BB+	BB+		
ЕвроХим	XS1495632298	12/04/20	1,4	3,800	5,20	4,89	98,3	BB-	BB		
ЕвроХим	XS1632225154	05/07/21	2,5	3,950	5,30	5,08	97,0	BB-	BB		
Evraz Group	XS0808638612	22/04/20	1,4	6,500	5,37	5,21	101,7	BB	BB		
Evraz Group	XS1319822752	28/01/21	2,1	8,250	5,43	5,26	106,1	BB	BB		
Evraz Group	XS1405775377	31/01/22	2,9	6,750	5,73	5,60	103,2	BB	BB		
Evraz Group	XS1533915721	20/03/23	4,0	5,375	5,72	5,63	98,9	BB	BB	Ba3	
Газпром нефть	XS0830192711	19/09/22	3,6	4,375	5,04	4,90	97,9	BBB-	BBB-	Baa3	
Газпром нефть	XS0997544860	27/11/23	4,4	6,000	5,30	5,23	103,2	BBB-	BBB-	Baa3	
Газпром	XS0424860947	23/04/19	0,5	9,250	4,38	4,05	102,4	BBB-	BBB-	Baa3	
Газпром	XS0885733153	06/02/20	1,3	3,850	4,27	4,04	99,7	BBB-	BBB-	Baa3	
Газпром	XS0708813810	23/01/21	2,1	5,999	4,81	4,65	102,6	BBB-	BBB-	Baa3	
Газпром	XS0290580595	07/03/22	3,1	6,510	4,98	4,89	104,8	BBB-	BBB-	Baa3	
Газпром	XS0805570354	19/07/22	3,4	4,950	4,86	4,81	100,4	BBB-	BBB-	Baa3	
Газпром	XS1585190389	23/03/27	6,9	4,950	5,61	5,58	95,7	BBB-	BBB-	Baa3	
Газпром	XS0885736925	06/02/28	7,4	4,950	5,60	5,53	95,6	BBB-	BBB-	Baa3	
Газпром	XS0191754729	28/04/34	9,2	8,625	6,29	6,26	123,1	BBB-	BBB-	Baa3	
Газпром	XS0316524130	16/08/37	10,8	7,288	6,31	6,29	110,8	BBB-	BBB-	Baa3	
Global Ports	XS1319813769	25/01/22	2,9	6,872	6,08	5,91	102,5		BB	Ba3	
Global Ports	XS1405775450	22/09/23	4,3	6,500	6,19	6,09	101,5		BB	Ba3	

Риск-фактор: - низкий - средний - повышенный - высокий

Источник: Solid Research

Корпоративные еврооблигации (USD)

Эмитент	Код бумаги ISIN	Дата погаш.	Дюрация (лет)	Купон (%)	Доход-сть по спросу (%)	Доход-сть по предлож. (%)	Сред. цена (в % от ном)	Рейтинг S&P	Рейтинг Fitch	Рейтинг Moody's	Риск- фактор*)
Норникель	XS0982861287	28/10/20	1,9	5,550	4,83	4,69	101,5	BBB-	BBB- *	Baa3	
Норникель	XS1622146758	08/04/22	3,3	3,849	5,28	5,19	95,7	BBB-	BBB- *		
Норникель	XS1298447019	14/10/22	3,6	6,625	5,31	5,20	104,8	BBB-	BBB- *	Baa3	
МТС	XS0921331509	30/05/23	4,1	5,000	5,83	5,68	97,0	BB	BB+	Ba1u	
МТС	XS0513723873	22/06/20	1,6	8,625	4,94	4,66	106,1	BB	BB+	Ba1u	
Petrovavlovsk	XS1201840326	18/03/20	1,3	9,000	19,69	18,26	87,9				
Petrovavlovsk	XS1711554102	14/11/22	3,3	8,125	16,20	15,77	77,1	B- *	CCC		
Полюс	XS0922301717	29/04/20	1,4	5,625	5,04	4,82	101,0	BB-	BB-		
Полюс	XS1533922933	07/02/23	3,8	5,250	6,15	6,06	96,9	BB-	BB-	Ba1	
Полюс	XS1405766384	28/03/22	3,2	4,699	5,88	5,77	96,5	BB-	BB-	Ba1	
Полюс	XS1759275578	26/01/21	2,2	1,000	5,25	4,84	91,5				
Полюс	XS1713474325	29/01/24	4,7	4,700	6,13	6,04	93,8	BB-	BB-	Ba1	
Роснефть	XS0484209159	02/02/20	1,2	7,250	4,58	4,38	103,4	BB+		Baa3	
Роснефть	XS0861981180	06/03/22	3,2	4,199	4,99	4,95	97,6	BB+		Baa3	
Совкомфлот	XS1433454243	16/06/23	4,1	5,375	6,25	6,16	96,7	BB	BB	Ba2	
Сибур	XS1693971043	05/10/23	4,5	4,125	4,99	4,79	96,7		BB+	Baa3	
АФК Система	XS0783242877	17/05/19	0,6	6,950	6,44	5,95	100,4	B+	BB-		
ТМК	XS0911599701	03/04/20	1,4	6,750	6,56	6,32	100,4	B+		B1	
Вымпелком	XS0587031096	02/02/21	2,1	7,748	4,81	4,58	106,5	BB+	BB+	Ba2	
Яндекс	US98474TAB35	15/12/18	0,1	1,125	4,68	0,11	99,8				
РЖД	XS0764220017	05/04/22	3,2	5,700	4,98	4,95	102,3	BBB-	BBB-	Baa3	
РЖД	XS1574068844	01/03/24	4,8	4,375	4,97	4,93	97,3		BBB-	Baa3	

Риск-фактор:  - низкий  - средний  - повышенный  - высокий

Источник: Solid Research

Корпоративные еврооблигации (USD)





Эмитент	Код бумаги ISIN	Дата погаш.	Дюрация (лет)	Купон (%)	Доход-сть по спросу (%)	Доход-сть по предлож. (%)	Сред. цена (в % от ном)	Рейтинг S&P	Рейтинг Fitch	Рейтинг Moody's	Риск- фактор*
Альфа-Банк	XS1324216768	27/11/18	0,1	5,000	5,63	3,81	100,0		BB+	Ba1	
Альфа-Банк	XS0620695204	28/04/21	2,3	7,750	5,25	5,07	106,0	BB+	BB+	Ba1	
АКБ Бинбанк	XS1379311761	27/03/19	0,4	8,500	6,37	4,55	101,2	B+			
Банк ФК Открытие	XS1503160571	11/11/19	1,0	4,500	5,28	4,78	99,4	NR		B1	
Моск.Кред.Банк	XS1510534677	07/11/21	2,7	5,875	6,87	6,71	97,6	BB-	BB-		
Моск.Кред.Банк	XS1759801720	14/02/23	3,8	5,550	7,47	7,28	93,4	BB-	BB-	Ba3	
Газпромбанк	XS1040726587	05/09/19	0,8	4,960	4,79	4,34	100,3	BB+	BB+		
ИК "O1 Properties"	XS1495585355	27/09/21	2,6	8,250	21,05	19,61	74,3	CCC+ *		B3 *	
Промсвязьбанк	XS1506500039	19/10/19	1,0	5,250	19,19	13,04	90,5	BB-		B2	
Сбербанк	XS1043519567	06/03/19	0,4	4,150	4,57	3,79	100,0		BBB-	Ba1	
Сбербанк	XS0799357354	28/06/19	0,7	5,180	4,55	4,06	100,6		BBB-	Ba1	
Сбербанк	XS0638572973	16/06/21	2,4	5,717	5,10	4,98	101,7		BBB-	Ba1	
Сбербанк	XS0743596040	07/02/22	3,0	6,125	5,31	5,12	102,7		BBB-	Ba1	
ВТБ	XS0548633659	13/10/20	1,9	6,551	5,13	4,93	102,8	BBB-		Ba1	
ВТБ	XS0223715920	30/06/35	10,5	6,250	6,02	5,91	103,4	BBB-		Ba1	
ВЭБ	XS0559915961	22/11/25	5,5	6,800	7,25	7,23	97,6	BBB-	BBB-		
ВЭБ	XS0993162683	21/11/23	4,3	5,942	7,13	7,10	95,1	BBB-	BBB-		

Риск-фактор: - низкий - средний - повышенный - высокий

Источник: Solid Research

Субординированные еврооблигации (USD)

Эмитент	Код бумаги ISIN	Дата погаш.	Дюрация (лет)	Купон (%)	Доход-сть по спросу (%)	Доход-сть по предлож. (%)	Сред. цена (в % от ном)	Рейтинг S&P	Рейтинг Fitch	Рейтинг Moody's	Риск- фактор*
Ак Барс Банк	XS0805131439	13/07/22	3,2	8,000	7,46	7,34	101,9				
Альфа-Банк	XS1513741311		2,8	8,000	10,32	10,07	93,9		B	B2u	
Альфа-Банк	XS1135611652	18/02/25	1,2	9,500	7,66	7,09	102,6		BB	B1u	
Моск.Кред.Банк	XS1601094755		3,3	8,875	17,12	16,79	76,7		CCC+	Сaa2u	
Моск.Кред.Банк	XS0924078453	13/11/18	0,1	8,700	12,67	8,95	99,9		B	NR	
Моск.Кред.Банк	XS1589106910	05/10/27	3,4	7,500	15,67	15,44	76,8		B		
Кредит Европа Банк	XS0854763355	15/11/19	1,0	8,500	14,84	11,89	95,3		B+	B2	
Экспобанк	XS1230115625	22/04/21	2,3	8,000	6,91	6,56	102,9				
Газпромбанк	XS0954024617	17/07/20	1,6	6,500	8,60	8,25	96,9			NR	
КБ Ренессанс Кредит	XS0996297544	22/05/19	0,5	13,500	17,08	13,29	99,1			NR	
Россельхозбанк	XS0979891925	16/10/23	4,2	8,500	8,48	8,42	100,2			NR	
Сбербанк	XS0935311240	23/05/23	4,0	5,250	5,61	5,52	98,7		BB+		
Тинькофф Банк	XS1631338495		3,3	9,250	10,32	10,01	97,1		B-		
ВТБ	XS0842078536	17/10/22	3,5	6,950	7,68	7,52	97,8	B-		Ba3	
ВТБ	XS0810596832		3,4	9,500	11,16	10,97	94,9			NR	
Банк Санкт-Петербург	XS0848163456	24/10/18	0,0	11,000	10,43	10,43	100,0			B2	

Риск-фактор:  - низкий  - средний  - повышенный  - высокий

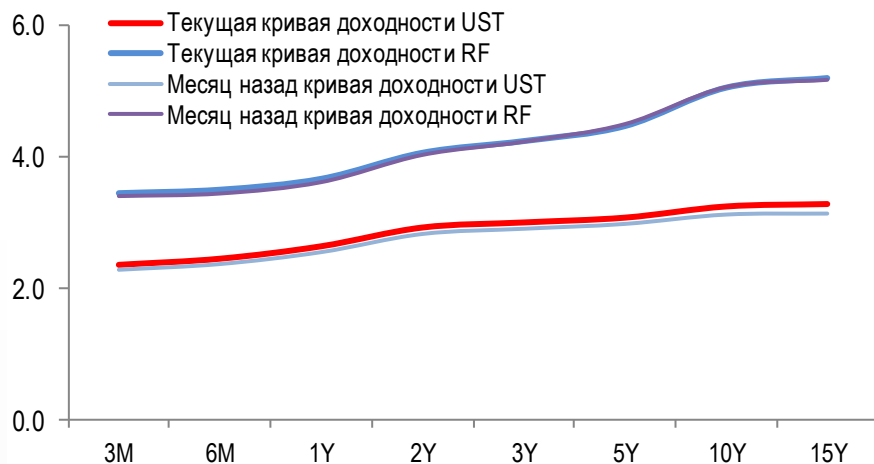
Источник: Solid Research

Эмитент	Код бумаги ISIN	Дата погашения	Дюрация (лет)	Купон (%)	Дох-сть по спросу (%)	Дох-сть по предлож. (%)	Сред. цена (в % от ном)	Рейтинг S&P	Рейтинг Fitch	Рейтинг Moody's
Минфин РФ	XS0971721377	16/01/19	0,2	3,500	3,47	2,66	100,1	BBB-	BBB-	Ba1
Минфин РФ	XS0504954347	29/04/20	1,4	5,000	3,94	3,71	101,7	BBB-	BBB-	Ba1
Минфин РФ	XS0971722342	16/09/20	1,9	3,625	0,56	0,36	106,0	BBB-	BBB-	Ba1
Минфин РФ	XS0767472458	04/04/22	3,2	4,500	4,20	4,17	101,0	BBB-	BBB-	Ba1
Минфин РФ	XS0971721450	16/09/23	4,4	4,875	4,34	4,30	102,4	BBB-	BBB-	Ba1
Минфин РФ	RU000A0JWHA4	27/05/26	6,3	4,750	4,97	4,94	98,8		BBB-	
Минфин РФ	RU000A0JXTS9	23/06/27	7,2	4,250	5,02	5,00	94,7		BBB-	
Минфин РФ	XS0088543193	24/06/28	6,5	12,750	5,03	5,02	158,5	BBB-	BBB-	Ba1
Минфин РФ	RU000A0ZYYN4	21/03/29	8,4	4,375	5,04	5,03	94,7		BBB-	
Минфин РФ	XS0114288789	31/03/30	3,1	7,500	4,49	4,41	109,5	BBB-	BBB-	Ba1
Минфин РФ	XS0767473852	04/04/42	13,4	5,625	5,48	5,46	101,9	BBB-	BBB-	Ba1
Минфин РФ	XS0971721963	16/09/43	13,6	5,875	5,51	5,49	105,0	BBB-	BBB-	Ba1
Минфин РФ	RU000A0JXU14	23/06/47	14,3	5,250	5,77	5,75	92,9		BBB-	

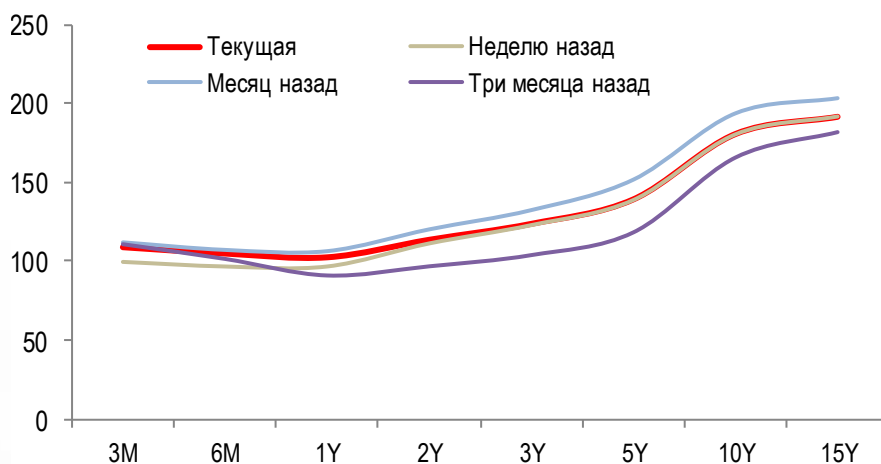
Источник: Solid Research

Кривые доходностей (USD)

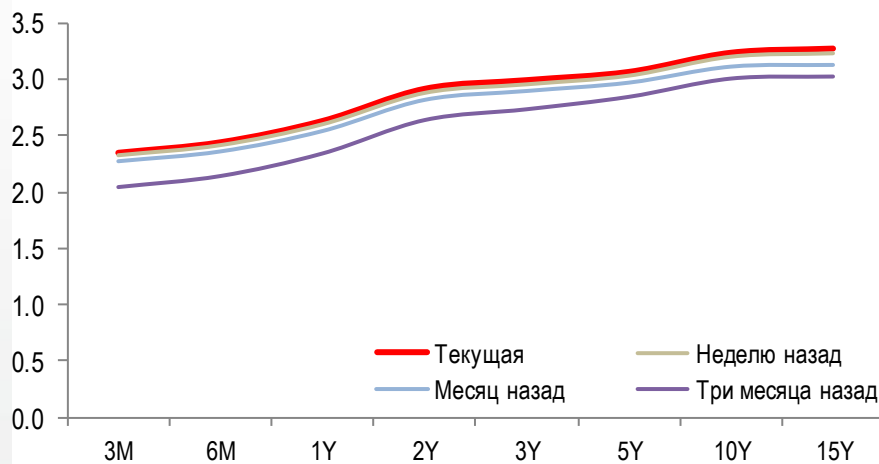
Текущие кривые доходности UST и RF (% годовых)



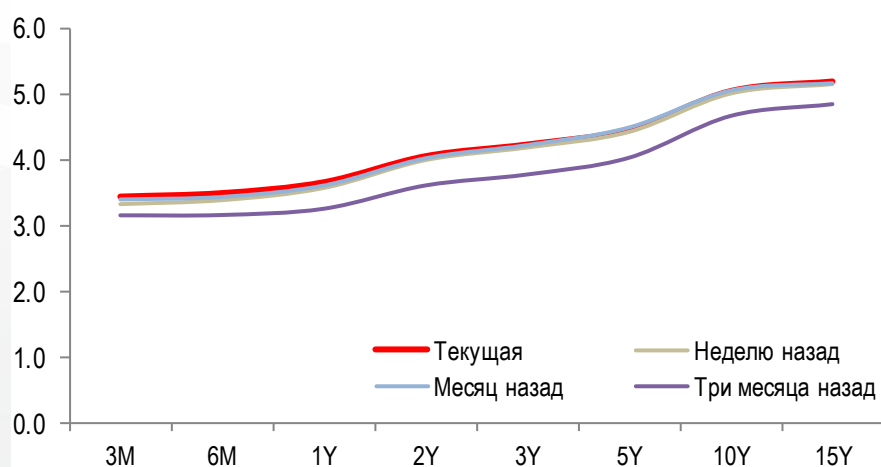
Спред доходности RF к UST (б.п.)



Кривая доходности UST (% годовых)



Кривая доходности RF (USD, % годовых)



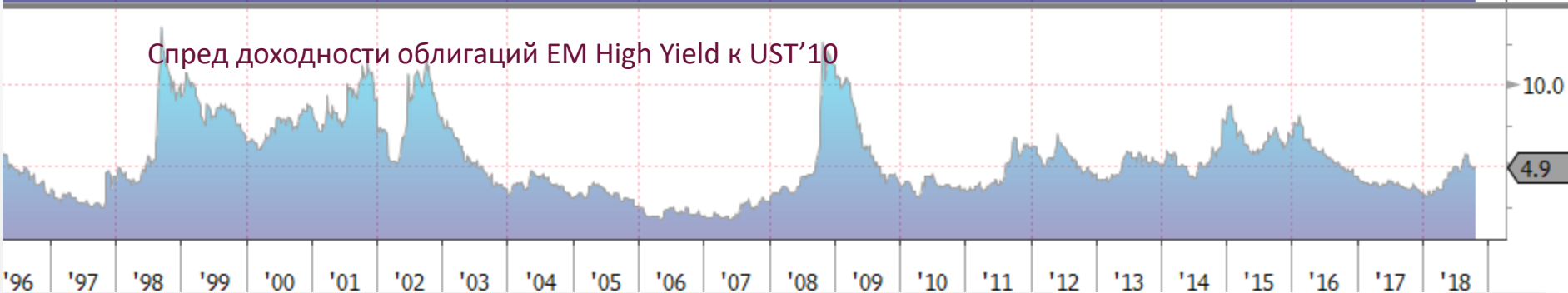
Источник: Solid Research

Доходность облигаций EMHY (USD)

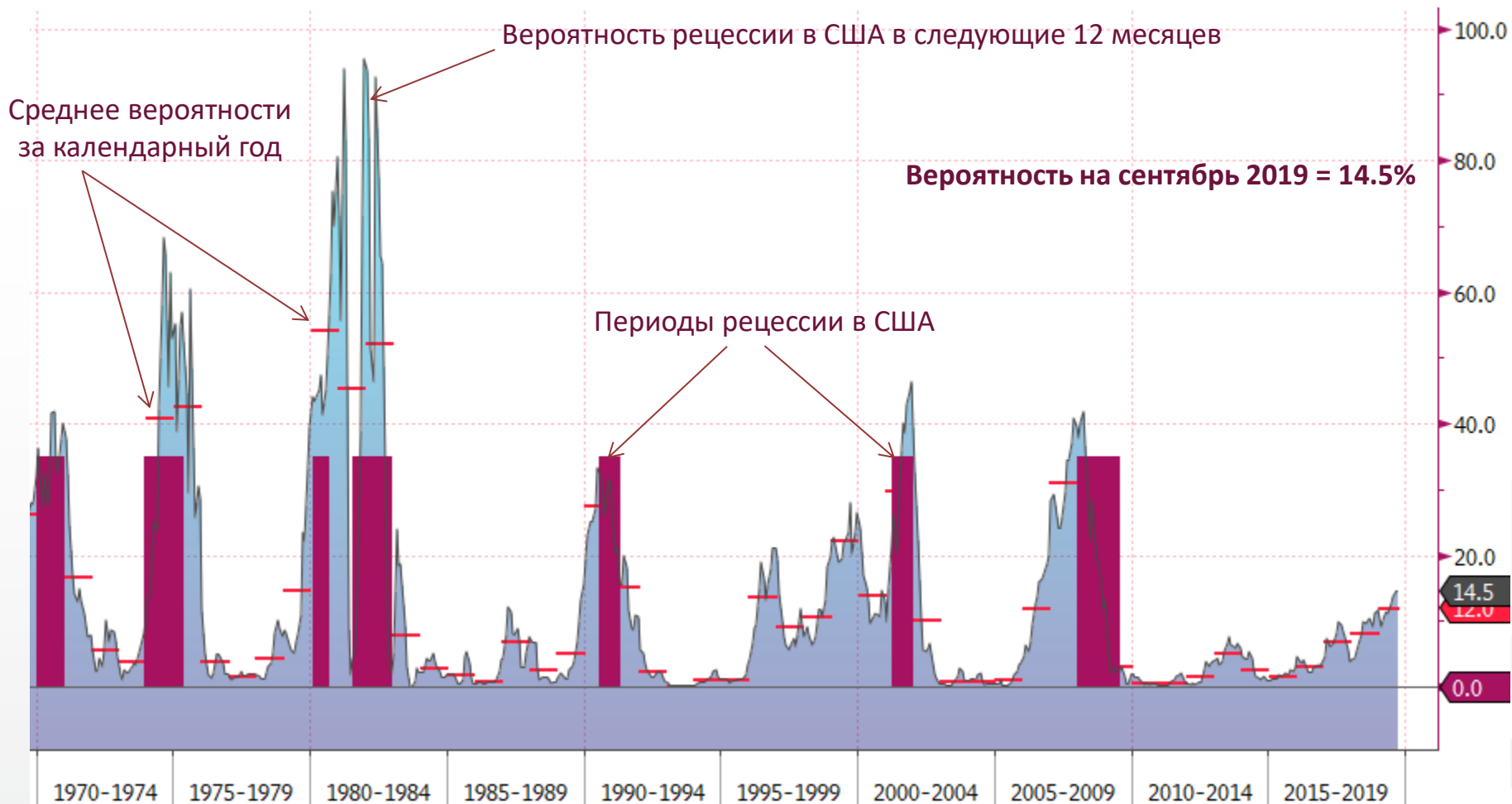
Индикативная доходность облигаций EM High Yield (USD)



Спред доходности облигаций EM High Yield к UST'10



Источник: Solid Research



Выпуск облигаций	Ориентир по ставке купона (доходность)	Заккрытие книги заявок (размещение)	Объем млн.	Валюта
Хабаровский край, 35007	9.25% - 9.45% (9.58% - 9.79%)	24.10.2018 (26.10.2018)	5 000	RUB
Липецкая область, 35010		25.10.2018 (30.10.2018)	3 000	RUB
Трансмашхолдинг, ПБО-02		26.10.2018 (02.11.2018)	5 000	RUB
Камчатский край, 35001		07.11.2018 (13.11.2018)	1 987	RUB

АО ИФК «Солид» 123007, Москва, Хорошевское шоссе, д. 32А

Телефон: +7 (495) 228-70-10

Факс: +7 (495) 228-70-11

E-mail: solid@solid-ifc.ru

Лицензии на осуществление:

- брокерской деятельности – № 045-06790-100000, выдана ФКЦБ России 24 июня 2003 г. без ограничения срока действия;
- дилерской деятельности – № 045-06793-010000, выдана ФКЦБ России 24 июня 2003 г. без ограничения срока действия;
- деятельности по управлению ценными бумагами – № 045-06795-001000, выдана ФКЦБ России 24 июня 2003 г. без ограничения срока действия;
- депозитарной деятельности – № 045-06807-000100, выдана ФКЦБ России 27 июня 2003 г. без ограничения срока действия.

При подготовке данного обзора использована информация из следующих источников: Bloomberg, Cbonds, Financial Times, Reuters, Wall Street Journal, Ведомости, РИА Новости, Интерфакс, Коммерсант, РБК, Росстат, Прайм-Тасс и других.

Настоящий документ не может рассматриваться в качестве публичной оферты. Информация и мнения, представленные в данном отчете, подготовлены компанией АО ИФК «Солид». АО ИФК «Солид», ее руководство и сотрудники не могут гарантировать абсолютную точность, полноту и достоверность представленной в настоящем документе информации и не несут ответственности за возможные потери клиента в связи с ее использованием. АО ИФК «Солид», ее руководство и сотрудники не несут ответственность за инвестиционное решение клиента, основанные на информации, содержащейся в настоящем документе. АО ИФК «Солид», ее руководство и сотрудники, также не несут ответственность за прямые или косвенные потери или ущерб, возникший в результате использования клиентом информации или какой-либо ее части при совершении операций с ценными бумагами. Рекомендации и мнения, высказанные в данном отчете, являются исключительно мнением АО ИФК «Солид», и не являются предложением о покупке или продаже ценных бумаг. Без разрешения АО ИФК «Солид» данный отчет запрещается воспроизводить, адаптировать, передавать по различным каналам, транслировать в эфир, доводить до общего сведения, публично показывать, преобразовывать в электронную форму, переводить на другие языки, рекламировать, включать в базы данных.

© 2018 АО ИФК «Солид». Все права защищены