



**СОЛИД**

ИНВЕСТИЦИОННО-ФИНАНСОВАЯ  
КОМПАНИЯ

**Монитор рынка облигаций**

23.08.2018

Новости и события	3
Ситуация на рынке облигаций федерального займа (ОФЗ)	5
Наиболее активные корпоративные рублевые облигации	6
Ипотечные облигации	7
Еврооблигации	8
Кривые доходностей (USD)	14
Доходность облигаций Emerging Markets High Yield (EMHY, USD)	15
Вероятность рецессии в США в следующие 12 месяцев	16
Предстоящие размещения	17

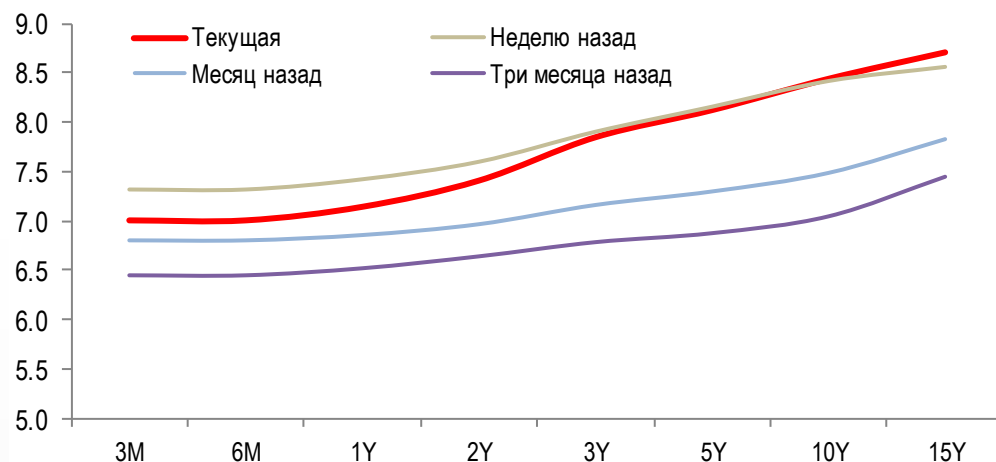
Индикаторы	Гособлигации			Валюты			Металлы / Сырье				
Ruonia	6.9	-0.06	RUS 10Y	5.02	-0.02	USD/RUB	68.640	0.81%	Нефть Brent	74.5	-0.37%
MosPRIME 3м	7.6	0.00	US 10Y	2.82	0.00	EUR/RUB	79.297	0.55%	Нефть WTI	67.8	-0.10%
ОФЗ 1Y	7.4	0.00	GE 10Y	0.35	0.00	ЦБ: «корзина»	73.436	0.69%	Золото	1188.4	-0.62%
ОФЗ 3Y	8.2	0.01	UK 10Y	1.28	0.00	EUR/USD	1.156	-0.36%	Никель	13570.0	-0.80%
ОФЗ 10Y	8.8	0.01	CN 10Y	3.62	-0.02	USD/JPY	110.880	0.29%	Медь	6000.0	-0.42%

- ✓ **Минфин РФ отменил аукцион облигаций федерального займа впервые с апреля из-за турбулентности**, которая привела к взлету доходностей госбумаг. «Решение принято из-за резко возросшей волатильности финансовых рынков и с учетом мнений участников долгового рынка, постоянно участвующих в аукционах ОФЗ, - говорится в сообщении ведомства. - После стабилизации ситуации на долговом рынке Минфин России возобновит проведение аукционов по размещению ОФЗ на регулярной основе»
- ✓ **Минфин РФ и ЦБ РФ рассматривают идею создания площадки для листинга компаний, находящихся под санкциями Запада**, сообщил замминистра финансов Алексей Моисеев. «Надо же где-то листинговаться санкционным компаниям Дерипаски. Смысл такой, что мы должны для компаний создать условия, в которых они могут проводить листинг и проводить размещение своих ценных бумаг... Мы (Минфин и ЦБ.) сейчас работаем над тем, чтобы создать площадку для листинга санкционных компаний», — пояснил Алексей Моисеев. Президент России Владимир Путин в начале августа подписал пакет законов, позволяющих контролируемым россиянами офшорным компаниям перерегистрироваться в специальных административных районах России, минимизировав возможные последствия санкций со стороны иностранных государств

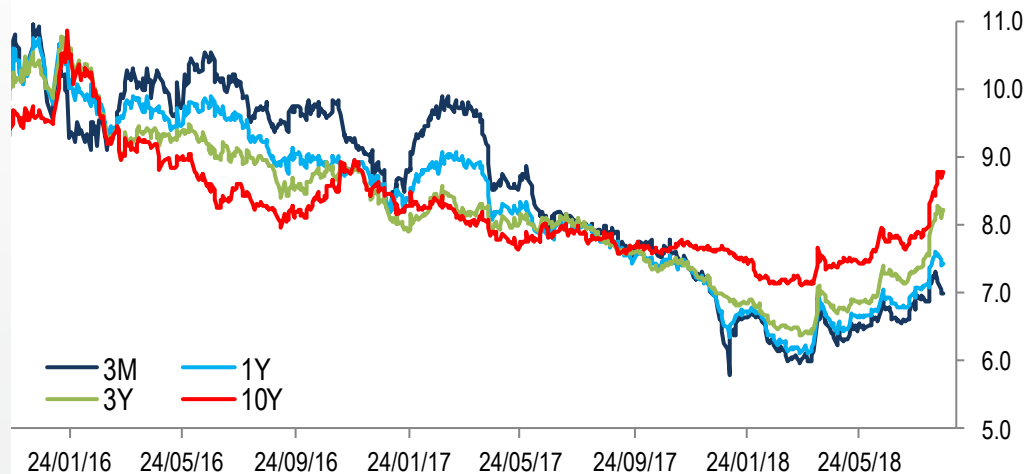
- ✓ **Внешэкономбанк** планирует краткосрочные облигации на 120 млрд руб.
- ✓ **Светофор Групп** планирует облигации на 10 млрд руб.
- ✓ **Белоруссия** может разместить рублевые облигации на Мосбирже в 2018-20 гг.
- ✓ **Алтайский край** может разместить облигации в 2018 г.
- ✓ **МТС** удвоила объем облигационной программы до 200 млрд руб.
- ✓ **РЖД** утвердила облигационную программу на 80 млрд руб.
- ✓ **ГК Самолет** увеличила программу облигаций до 15 млрд руб.
- ✓ **МОЭК** планирует дебютный выпуск облигаций на 5 млрд руб.

- ✓ Индикативные доходности ОФЗ за неделю не показали единой динамики, при этом кривая доходностей ОФЗ приняла более восходящую динамику
- ✓ Доходности «коротких» ОФЗ с дюрацией около года опустились на 10-20 б.п., а доходности ОФЗ с погашением в 10 и более лет показали рост в среднем на 17 б.п.
- ✓ Индикативная доходность 10-ти летних ОФЗ достигла отметки 8,79% годовых

Кривая доходности ОФЗ (% годовых)

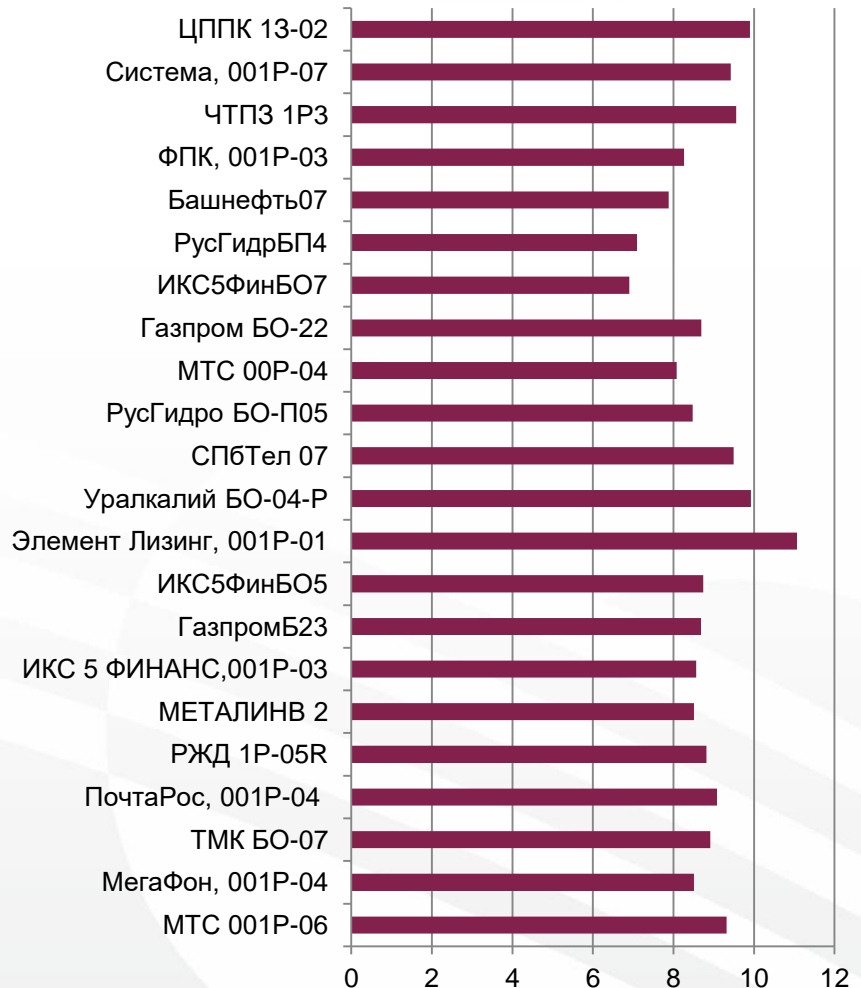


Динамика индикативной доходности ОФЗ (% годовых)



Источник: Solid Research

- ✓ Доходности наиболее активно торгующихся корпоративных облигаций изменились смешанно
- ✓ Наибольшим повышением доходности выделились корпоративные облигации с дюрацией около шести месяцев
- ✓ Среди компаний нефинансового сектора с хорошим кредитным качеством рекомендуем к покупке облигации «МегаФона» и «РусГидро»
- ✓ Повышенной доходностью выделяются бонды АФК «Система», ЦППК и «Элемент Лизинга»



- ✓ Активность инвесторов на рынке ипотечных облигаций остается невысокой. По большинству ипотечных ценных бумаг индикативная доходность изменилась незначительно
- ✓ Портфель ипотечных кредитов Сбербанка к 1 августа достиг рекордного уровня: 3,3 трлн руб. За этот год Сбербанк успел уже выдать 448 000 ипотечных кредитов на общую сумму 828 млрд руб., что составляет рост год к году 74% (данные на 1 августа 2018 г.). Портфель ипотечных кредитов Сбербанка достиг 3 трлн руб. в марте. Президент банка Герман Греф объяснял рост ипотечного портфеля снижением процентных ставок

	Цена		Доход-сть Mid	Купон (%)
	Bid	Ask		
ДельтаКредит 17-ИП	101.41	102.03	4.1	10.57
2014-1 A2	99.97	100.11	8.2	8.50
2010-1 A2	100.07	100.49	8.4	9.00
АИЖК 2012-1, A2	100.19	100.66	8.9	9.00
АИЖК 2013-1, A2	99.65	100.53	9.2	9.00
ИА АТБ	100.03	100.17	8.3	8.75
ИА МКБ	100.45	100.99	8.5	10.65
ПСБ 2013	99.95	100.17	8.4	8.50
ИА Петрокоммерц-1	99.98	100.35	8.5	8.75
Абсолют 2	100.04	100.46	8.5	8.90
Абсолют 3	100.33	101.19	8.6	10.10
ИА МТСБ	100.65	101.14	8.6	10.50
ИА Возрождение 5	100.52	100.85	8.7	9.25
ИА Санрайз 2	100.12	100.93	8.5	9.50
ИА Возрождение 3	100.01	100.48	8.5	9.00
ИА Эклипс-1	100.09	100.18	8.8	8.75

✓ Рекомендуем к покупке корпоративные еврооблигации с невысоким риск-фактором.

Эмитент	Код бумаги ISIN	Дата погашения	Дюрация (лет)	Купон (%)	Доход-сть по спросу (%)	Доход-сть по предлож. (%)	Сред. цена (в % от ном)	Рейтинг S&P	Рейтинг Fitch	Рейтинг Moody's	Риск- фактор*)
ЛУКОЙЛ	XS0461926569	05/11/19	1.1	7.250	4.06	3.81	103.8	BBB	BBB+	Baa3	
ЛУКОЙЛ	XS0554659671	09/11/20	2.1	6.125	4.47	4.25	103.6	BBB	BBB+	Baa3	
ЛУКОЙЛ	XS0304274599	07/06/22	3.4	6.656	4.83	4.72	106.4	BBB	BBB+	Baa3	
ЛУКОЙЛ	XS0919504562	24/04/23	4.2	4.563	5.06	5.02	98.1	BBB	BBB+	Baa3	
ЛУКОЙЛ	XS1514045886	02/11/26	6.7	4.750	5.19	5.17	97.2	BBB	BBB+		
Металлоинвест	XS0918297382	17/04/20	1.6	5.625	5.41	5.14	100.6	BB	BB	Ba2	
Металлоинвест	XS1603335610	02/05/24	4.9	4.850	6.19	6.16	93.7	BB	BB	Ba2	
НОВАТЭК	XS0588433267	03/02/21	2.3	6.604	4.91	4.70	104.1	BBB-	BBB	Baa3	
НОВАТЭК	XS0864383723	13/12/22	3.9	4.422	5.11	4.96	97.6	BBB-	BBB	Baa3	
НЛМК	XS0783934325	26/09/19	1.0	4.950	4.27	3.64	101.0	BBB-	BBB-	Baa3	
НЛМК	XS1405775617	15/06/23	4.3	4.500	5.65	5.61	95.3	BBB-	BBB-	Baa3	
НЛМК	XS1577953174	21/09/24	5.3	4.000	5.84	5.69	90.9	BBB-	BBB-		
ФосАгро	XS1599428726	03/11/21	3.0	3.950	5.60	5.44	95.5	BBB-	BBB-	Baa3	
ФосАгро	XS1752568144	24/04/23	4.2	3.949	6.00	5.92	91.9	BBB-	BBB-	Baa3	
РЖД	XS1501561739	06/10/20	2.0	3.450	4.41	4.39	98.1	BBB-	BBB-		
Северсталь	XS1567051443	27/08/21	2.9	3.850	5.18	5.10	96.4	BBB-	BBB-		
Северсталь	XS0841671000	17/10/22	3.7	5.900	5.37	5.29	102.1	BBB-	BBB-	Baa3	













Риск-фактор: - низкий - средний - повышенный - высокий





Источник: Solid Research

✓ В условиях ужесточения США блокирующих санкций в отношении РФ нельзя исключать приостановки торгов на неопределенный срок ценными бумагами любых российских эмитентов с расчетами в долларах США


















## Корпоративные еврооблигации (USD)





Эмитент	Код бумаги ISIN	Дата погаш.	Дюрация (лет)	Купон (%)	Дох-сть по спросу (%)	Дох-сть по предлож. (%)	Сред. цена (в % от ном)	Рейтинг S&P	Рейтинг Fitch	Рейтинг Moody's	Риск- фактор*
АПРОСА	XS0555493203	03/11/20	2.0	7.750	4.83	4.68	106.1	BBB-	BB+	Baa3	
DeloPorts	RU000A0ZZ2A5	01/04/25	5.3	6.750	7.50	7.33	97.2				
Eurasia Drilling	XS0918604496	17/04/20	1.6	4.875	5.07	4.74	100.0	BB+	BB+		
ЕвроХим	XS1495632298	12/04/20	1.6	3.800	5.21	4.95	98.0	BB-	BB		
ЕвроХим	XS1632225154	05/07/21	2.7	3.950	5.24	4.95	97.0	BB-	BB		
Evraz Group	XS0808638612	22/04/20	1.6	6.500	5.78	5.59	101.3	BB	BB		
Evraz Group	XS1319822752	28/01/21	2.2	8.250	5.75	5.64	105.7	BB	BB		
Evraz Group	XS1405775377	31/01/22	3.1	6.750	5.94	5.83	102.7	BB	BB		
Evraz Group	XS1533915721	20/03/23	4.0	5.375	6.07	5.93	97.6	BB	BB	Ba3	
Газпром нефть	XS0830192711	19/09/22	3.7	4.375	5.33	5.27	96.6	BBB-	BBB-	Baa3	
Газпром нефть	XS0997544860	27/11/23	4.5	6.000	5.49	5.44	102.4	BBB-	BBB-	Baa3	
Газпром	XS0424860947	23/04/19	0.6	9.250	4.64	4.30	103.1	BBB-	BBB-	Baa3	
Газпром	XS0885733153	06/02/20	1.4	3.850	4.54	4.21	99.3	BBB-	BBB-	Baa3	
Газпром	XS0708813810	23/01/21	2.3	5.999	4.73	4.57	103.0	BBB-	BBB-	Baa3	
Газпром	XS0290580595	07/03/22	3.1	6.510	5.17	5.03	104.4	BBB-	BBB-	Baa3	
Газпром	XS0805570354	19/07/22	3.6	4.950	5.15	5.05	99.5	BBB-	BBB-	Baa3	
Газпром	XS1585190389	23/03/27	6.9	4.950	5.77	5.65	94.9	BBB-	BBB-	Baa3	
Газпром	XS0885736925	06/02/28	7.6	4.950	5.69	5.63	94.7	BBB-	BBB-	Baa3	
Газпром	XS0191754729	28/04/34	9.3	8.625	6.35	6.32	122.6	BBB-	BBB-	Baa3	
Газпром	XS0316524130	16/08/37	11.0	7.288	6.33	6.31	110.7	BBB-	BBB-	Baa3	
Global Ports	XS1319813769	25/01/22	3.1	6.872	6.75	6.57	100.7		BB	Ba3	
Global Ports	XS1405775450	22/09/23	4.3	6.500	6.69	6.56	99.4		BB	Ba3	

Риск-фактор:  - низкий  - средний  - повышенный  - высокий

Источник: Solid Research

## Корпоративные еврооблигации (USD)





Эмитент	Код бумаги ISIN	Дата погаш.	Дюрация (лет)	Купон (%)	Доход-сть по спросу (%)	Доход-сть по предлож. (%)	Сред. цена (в % от ном)	Рейтинг S&P	Рейтинг Fitch	Рейтинг Moody's	Риск- фактор*)
Норникель	XS0982861287	28/10/20	2.0	5.550	4.79	4.68	101.7	BBB-	BBB- *	Baa3	
Норникель	XS1622146758	08/04/22	3.3	3.849	5.55	5.44	94.7	BBB-	BBB- *		
Норникель	XS1298447019	14/10/22	3.6	6.625	5.57	5.50	104.0	BBB-	BBB- *	Baa3	
МТС	XS0921331509	30/05/23	4.2	5.000	5.57	5.51	97.8	BB	BB+	Ba1u	
МТС	XS0513723873	22/06/20	1.7	8.625	4.76	4.58	106.8	BB	BB+	Ba1u	
Petrovavlovsk	XS1201840326	18/03/20	1.4	9.000	14.43	13.02	93.5				
Petrovavlovsk	XS1711554102	14/11/22	3.5	8.125	14.30	13.99	81.3	B- *	B-		
Полюс	XS0922301717	29/04/20	1.6	5.625	6.06	5.79	99.5	BB-	BB-		
Полюс	XS1533922933	07/02/23	4.0	5.250	6.62	6.59	94.8	BB-	BB-	Ba1	
Полюс	XS1405766384	28/03/22	3.3	4.699	6.44	6.16	94.9	BB-	BB-	Ba1	
Полюс	XS1759275578	26/01/21	2.4	1.000	6.24	5.72	89.0				
Полюс	XS1713474325	29/01/24	4.8	4.700	6.96	6.84	90.2	BB-	BB-	Ba1	
Роснефть	XS0484209159	02/02/20	1.4	7.250	4.48	4.36	103.9	BB+		Baa3	
Роснефть	XS0861981180	06/03/22	3.2	4.199	5.37	5.26	96.5	BB+		Baa3	
Совкомфлот	XS1433454243	16/06/23	4.2	5.375	5.79	5.66	98.6	BB	BB	Ba2	
Сибур	XS1693971043	05/10/23	4.6	4.125	5.62	5.48	93.7		BB+	Baa3	
АФК Система	XS0783242877	17/05/19	0.7	6.950	7.40	6.91	99.9	B+	BB-		
ТМК	XS0911599701	03/04/20	1.5	6.750	7.04	6.70	99.8	B+		B1	
Вымпелком	XS0587031096	02/02/21	2.3	7.748	5.11	4.79	106.3	BB *	BB+	Ba2	
Яндекс	US98474TAB35	15/12/18	0.3	1.125	7.69	5.35	98.4				
РЖД	XS0764220017	05/04/22	3.2	5.700	4.95	4.84	102.6	BBB-	BBB-	Baa3	
РЖД	XS1574068844	01/03/24	4.8	4.375	5.06	4.95	97.0		BBB-	Baa3	

Риск-фактор:  - низкий  - средний  - повышенный  - высокий

Источник: Solid Research

## Корпоративные еврооблигации (USD)

Эмитент	Код бумаги ISIN	Дата погаш.	Дюрация (лет)	Купон (%)	Дох-сть по спросу (%)	Дох-сть по предлож. (%)	Сред. цена (в % от ном)	Рейтинг S&P	Рейтинг Fitch	Рейтинг Moody's	Риск- фактор*
Альфа-Банк	XS1324216768	27/11/18	0.3	5.000	4.97	4.57	100.1		BB+	Ba1	
Альфа-Банк	XS0620695204	28/04/21	2.4	7.750	6.14	5.83	104.3	BB+	BB+	Ba1	
АКБ Бинбанк	XS1379311761	27/03/19	0.6	8.500	5.14	4.16	102.2	B+			
Банк ФК Открытие	XS1503160571	11/11/19	1.2	4.500	4.87	4.41	99.9	NR		B1	
Моск.Кред.Банк	XS1510534677	07/11/21	2.9	5.875	7.28	6.88	96.6	BB-	BB-		
Моск.Кред.Банк	XS1759801720	14/02/23	4.0	5.550	8.07	7.92	91.0	BB-	BB-	Ba3	
Газпромбанк	XS1040726587	05/09/19	1.0	4.960	6.13	5.82	99.0	BB+	BB+		
ИК "O1 Properties"	XS1495585355	27/09/21	2.6	8.250	24.99	24.02	66.2	CCC+ *-		B3 *-	
Промсвязьбанк	XS1506500039	19/10/19	1.1	5.250	7.47	6.85	98.0	BB-		B2	
Сбербанк	XS1043519567	06/03/19	0.5	4.150	4.07	3.63	100.1		BBB-	Ba1	
Сбербанк	XS0799357354	28/06/19	0.8	5.180	5.48	4.90	100.0		BBB-	Ba1	
Сбербанк	XS0638572973	16/06/21	2.6	5.717	5.68	5.52	100.3		BBB-	Ba1	
Сбербанк	XS0743596040	07/02/22	3.2	6.125	5.61	5.48	101.8		BBB-	Ba1	
ВТБ	XS0548633659	13/10/20	2.0	6.551	6.02	5.75	101.3	BBB-		Ba1	
ВТБ	XS0223715920	30/06/35	10.7	6.250	5.96	5.85	103.6	BBB-		Ba1	
ВЭБ	XS0559915961	22/11/25	5.7	6.800	7.46	7.41	96.5	BBB-	BBB-		
ВЭБ	XS0993162683	21/11/23	4.5	5.942	7.45	7.32	93.8	BBB-	BBB-		

Риск-фактор:  - низкий  - средний  - повышенный  - высокий

Источник: Solid Research

## Субординированные еврооблигации (USD)

Эмитент	Код бумаги ISIN	Дата погаш.	Дюрация (лет)	Купон (%)	Доход-сть по спросу (%)	Доход-сть по предлож. (%)	Сред. цена (в % от ном)	Рейтинг S&P	Рейтинг Fitch	Рейтинг Moody's	Риск- фактор*)
Ак Барс Банк	XS0805131439	13/07/22	3.4	8.000	7.56	7.26	102.0				
Альфа-Банк	XS1513741311		3.0	8.000	10.46	10.41	93.0		B	B2u	
Альфа-Банк	XS1135611652	18/02/25	1.4	9.500	7.88	7.33	102.6		BB	B1u	
Моск.Кред.Банк	XS1601094755		3.4	8.875	15.30	15.01	80.7		CCC+	Сaa2u	
Моск.Кред.Банк	XS0924078453	13/11/18	0.2	8.700	10.08	7.98	99.9		B	NR	
Моск.Кред.Банк	XS1589106910	05/10/27	3.4	7.500	13.90	13.68	80.7		B		
Кредит Европа Банк	XS0854763355	15/11/19	1.2	8.500	9.12	8.69	99.5		B+	B2	
Экспобанк	XS1230115625	22/04/21	2.4	8.000	7.05	6.75	102.6				
Газпромбанк	XS0954024617	17/07/20	1.8	6.500	9.73	9.33	94.8			NR	
КБ Ренессанс Кредит	XS0996297544	22/05/19	0.7	13.500	10.42	8.70	102.7			NR	
Россельхозбанк	XS0979891925	16/10/23	4.2	8.500	7.91	7.82	102.7			NR	
Сбербанк	XS0935311240	23/05/23	4.2	5.250	6.07	5.95	97.0		BB+		
Тинькофф Банк	XS1631338495		3.4	9.250	9.76	9.55	98.6		B-		
ВТБ	XS0842078536	17/10/22	3.6	6.950	7.82	7.72	97.1	B-		Ba3	
ВТБ	XS0810596832		3.5	9.500	10.41	10.26	97.2			NR	
Банк Санкт-Петербург	XS0848163456	24/10/18	0.2	11.000	7.59	3.80	100.8			B2	

Риск-фактор: - низкий - средний - повышенный - высокий

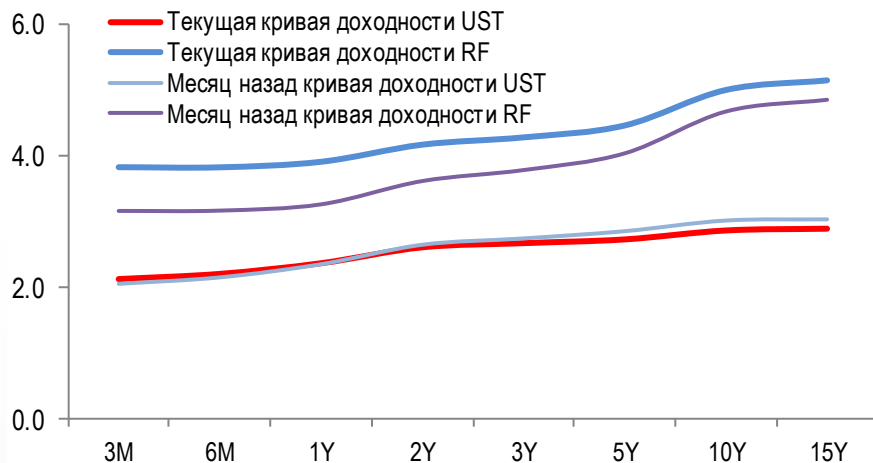
Источник: Solid Research

Эмитент	Код бумаги ISIN	Дата погашения	Дюрация (лет)	Купон (%)	Дох-сть по спросу (%)	Дох-сть по предлож. (%)	Сред. цена (в % от ном)	Рейтинг S&P	Рейтинг Fitch	Рейтинг Moody's
Минфин РФ	XS0971721377	16/01/19	0.4	3.500	4.14	3.51	99.9	BBB-	BBB-	Ba1
Минфин РФ	XS0504954347	29/04/20	1.6	5.000	3.94	3.74	101.8	BBB-	BBB-	Ba1
Минфин РФ	XS0971722342	16/09/20	2.0	3.625	0.60	0.45	106.3	BBB-	BBB-	Ba1
Минфин РФ	XS0767472458	04/04/22	3.3	4.500	4.26	4.17	100.9	BBB-	BBB-	Ba1
Минфин РФ	XS0971721450	16/09/23	4.5	4.875	4.50	4.42	101.8	BBB-	BBB-	Ba1
Минфин РФ	RU000A0JWHA4	27/05/26	6.5	4.750	4.93	4.89	99.0		BBB-	
Минфин РФ	RU000A0JXTS9	23/06/27	7.3	4.250	5.00	4.96	94.9		BBB-	
Минфин РФ	XS0088543193	24/06/28	6.6	12.750	5.01	4.99	159.6	BBB-	BBB-	Ba1
Минфин РФ	RU000A0ZYYN4	21/03/29	8.3	4.375	5.03	4.97	94.8		BBB-	
Минфин РФ	XS0114288789	31/03/30	3.0	7.500	4.48	4.33	109.5	BBB-	BBB-	Ba1
Минфин РФ	XS0767473852	04/04/42	13.2	5.625	5.41	5.38	103.1	BBB-	BBB-	Ba1
Минфин РФ	XS0971721963	16/09/43	13.4	5.875	5.45	5.43	105.9	BBB-	BBB-	Ba1
Минфин РФ	RU000A0JXU14	23/06/47	14.6	5.250	5.67	5.66	94.1		BBB-	

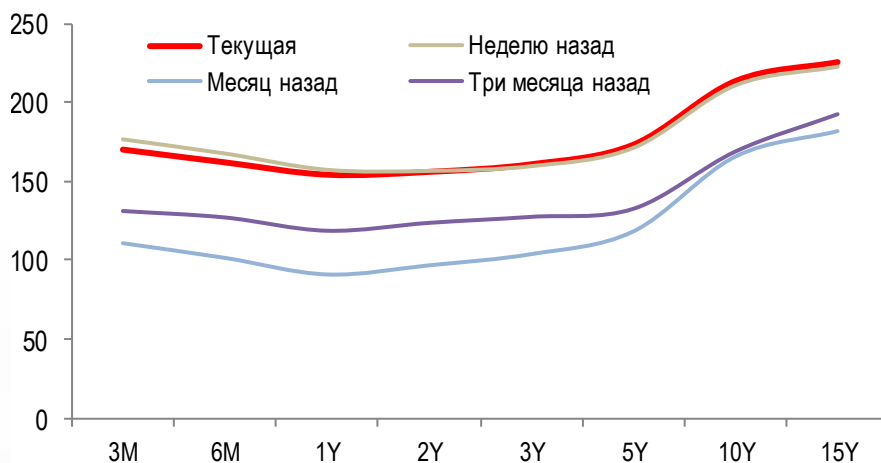
Источник: Solid Research

# Кривые доходностей (USD)

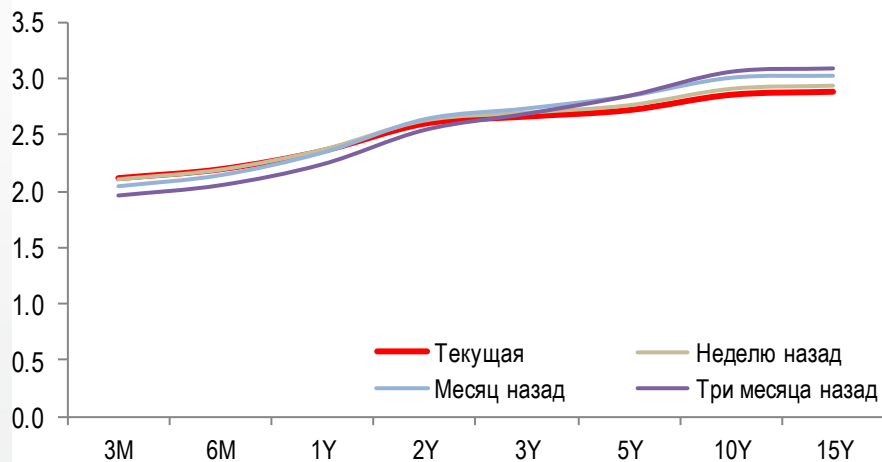
Текущие кривые доходности UST и RF (% годовых)



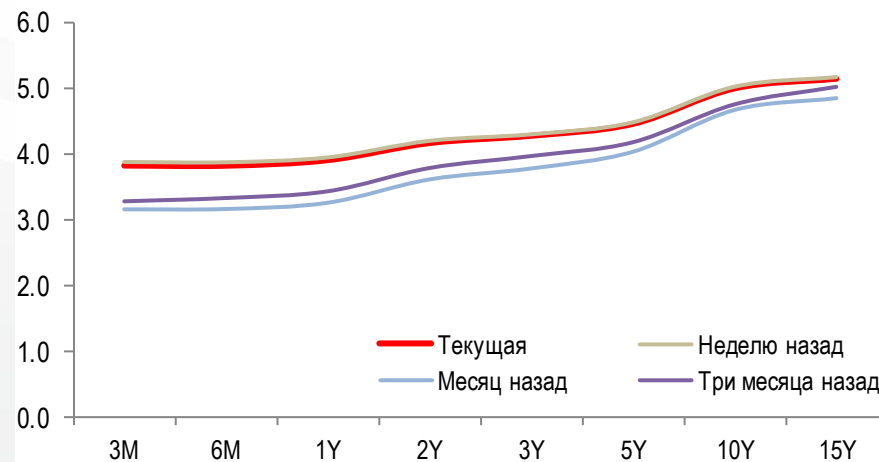
Спред доходности RF к UST (б.п.)



Кривая доходности UST (% годовых)



Кривая доходности RF (USD, % годовых)

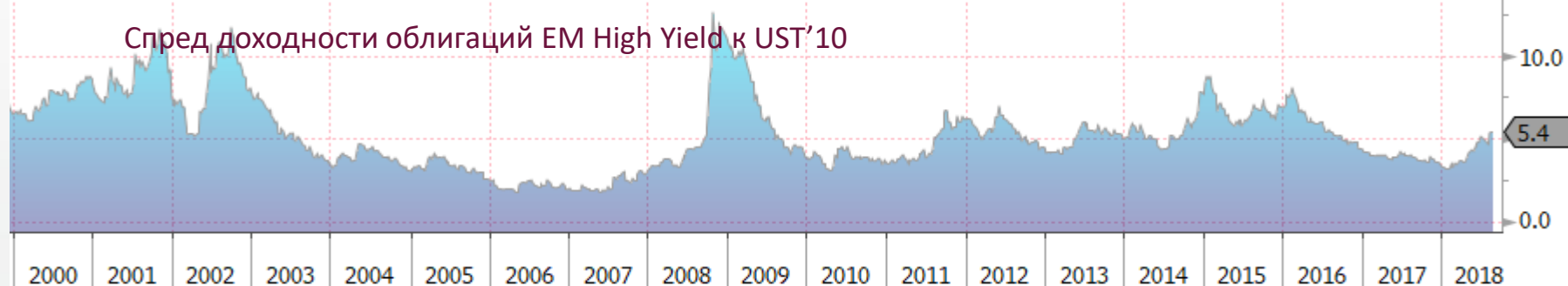


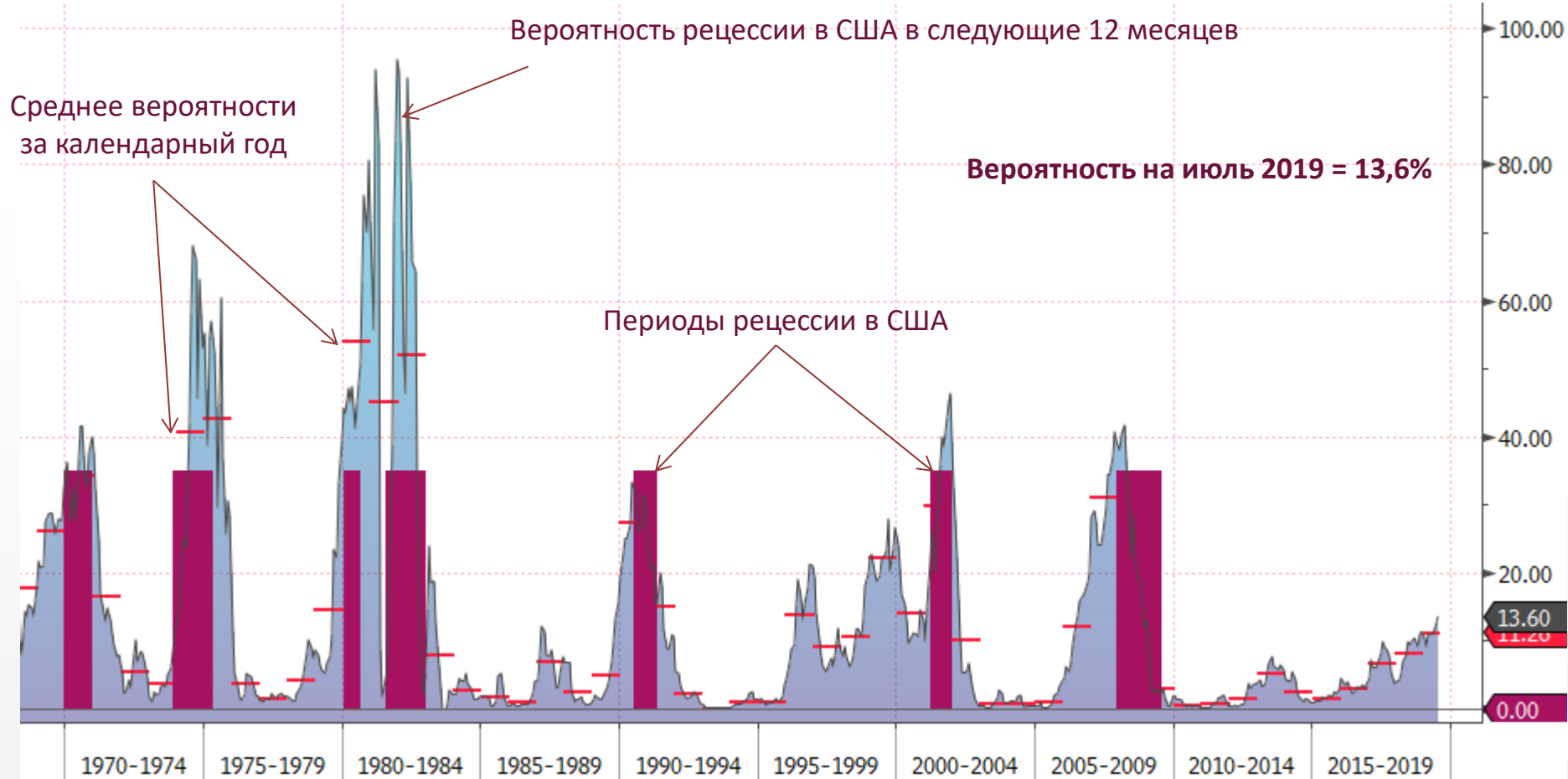
Источник: Solid Research

Индикативная доходность облигаций EM High Yield (USD)



Спред доходности облигаций EM High Yield к UST'10







Выпуск облигаций	Ориентир по ставке купона (доходность)	Заккрытие книги заявок (размещение)	Объем млн.	Валюта
Внешэкономбанк, ПБО-001P-K089		23.08.2018 (24.08.2018)	20 000	RUB

АО ИФК «Солид» 123007, Москва, Хорошевское шоссе, д. 32А

Телефон: +7 (495) 228-70-10

Факс: +7 (495) 228-70-11

E-mail: [solid@solid-ifc.ru](mailto:solid@solid-ifc.ru)

Лицензии на осуществление:

- брокерской деятельности – № 045-06790-100000, выдана ФКЦБ России 24 июня 2003 г. без ограничения срока действия;
- дилерской деятельности – № 045-06793-010000, выдана ФКЦБ России 24 июня 2003 г. без ограничения срока действия;
- деятельности по управлению ценными бумагами – № 045-06795-001000, выдана ФКЦБ России 24 июня 2003 г. без ограничения срока действия;
- депозитарной деятельности – № 045-06807-000100, выдана ФКЦБ России 27 июня 2003 г. без ограничения срока действия.

При подготовке данного обзора использована информация из следующих источников: Bloomberg, Cbonds, Financial Times, Reuters, Wall Street Journal, Ведомости, РИА Новости, Интерфакс, Коммерсант, РБК, Росстат, Прайм-Тасс и других.

Настоящий документ не может рассматриваться в качестве публичной оферты. Информация и мнения, представленные в данном отчете, подготовлены компанией АО ИФК «Солид». АО ИФК «Солид», ее руководство и сотрудники не могут гарантировать абсолютную точность, полноту и достоверность представленной в настоящем документе информации и не несут ответственности за возможные потери клиента в связи с ее использованием. АО ИФК «Солид», ее руководство и сотрудники не несут ответственность за инвестиционное решение клиента, основанные на информации, содержащейся в настоящем документе. АО ИФК «Солид», ее руководство и сотрудники, также не несут ответственность за прямые или косвенные потери или ущерб, возникший в результате использования клиентом информации или какой-либо ее части при совершении операций с ценными бумагами. Рекомендации и мнения, высказанные в данном отчете, являются исключительно мнением АО ИФК «Солид», и не являются предложением о покупке или продаже ценных бумаг. Без разрешения АО ИФК «Солид» данный отчет запрещается воспроизводить, адаптировать, передавать по различным каналам, транслировать в эфир, доводить до общего сведения, публично показывать, преобразовывать в электронную форму, переводить на другие языки, рекламировать, включать в базы данных.

© 2018 АО ИФК «Солид». Все права защищены