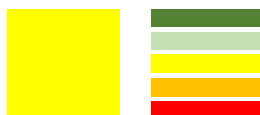


Цифра дня

-0,9%**– динамика котировок ПЛАТИНЫ**

Уровень тревожности



Серебро на поддержке

Внешний фон на начало дня умеренно благоприятный. В США торги закончились небольшим ростом основных индексов, Джером Пауэлл в своей речи дополнительно успокоил рынки, заверив в планомерности действий ФРС и благоприятных перспективах экономики, указав также, что налоговая реформа должна продлиться порядка 2 лет.

В Азии смешанная динамика, падают Гонконг и индексы материкового Китая.

На долговых рынках незначительный рост доходности практически во всех суверенных эмитентах на 10-летней дюрации.

Нефть попыталась закрепиться выше \$73,5 за баррель Brent, но данные по запасам от API вернули её к локальным минимумам и теперь статистика от Минэнерго США может усилить снижение или вернуть цену к середине среднесрочного диапазона.

Драгметаллы опять продолжают снижение. Серебро находится на сильном уровне поддержки, пробой чреват потерей ещё \$1,5 за тройскую унцию..

Промышленные металлы в минусе, покупки только в цинке и стали. По меди повторно есть возможность использовать для покупки на отскок район \$6000-6150.

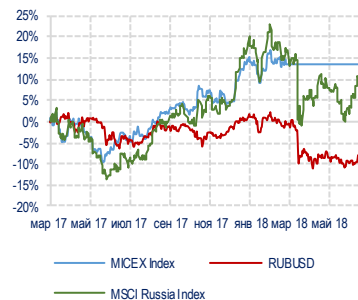
Продовольствие разнонаправленно – колониальные товары в минусе.

Среди важной статистики сегодня отметим данные по добыче нефти и запасам в США, а также рынку недвижимости в стране и Бежевую книгу. Из Европы поступят данные по инфляции в еврозоне и Великобритании.

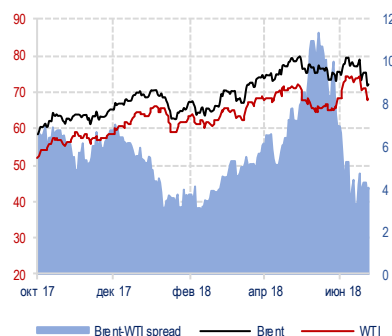
Рекомендации

Длинные позиции в долларе против рубля остаются привлекательными, локальный ориентир для быков – 63,3.

Динамика индексов MMBE, MSCI Russia и RUBUSD



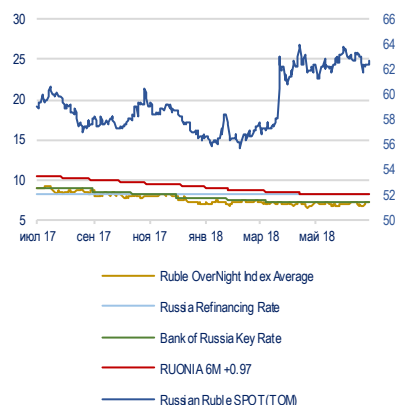
Динамика цен на нефть



Динамика цены золота и UST-10



Ставки денежного рынка



Основные макроэкономические данные

Мировые индексы				
	Закрытие	1D, %	1M, %	Y+D, %
Dow Jones	25119.89	+0.22 %	+0.53 %	+1.62 %
S&P 500	2809.55	+0.40 %	+1.29 %	+5.08 %
Nasdaq	7855.12	+0.63 %	+1.40 %	+13.79 %
Mexico Bolsa	48704.63	+0.52 %	+4.38 %	-1.32 %
Brazilian Bovespa	78130.30	+1.93 %	+11.91 %	+2.26 %
Argentina Merval	26765.07	+1.91 %	-3.22 %	-10.98 %
FTSE	7652.40	+0.34 %	+0.28 %	-0.46 %
DAX	12722.47	+0.48 %	-0.87 %	-1.51 %
CAC	5440.51	+0.33 %	-0.18 %	+2.41 %
NIKKEI	22794.19	+0.43 %	+0.50 %	+0.13 %
Hang Seng	28125.24	-0.20 %	-7.21 %	-6.00 %
Korea Composite	2290.11	-0.34 %	-3.62 %	-7.19 %
MSCI EM	1070.91	+0.06 %	-3.17 %	-7.56 %
PTC	1153.17	-1.03 %	+4.77 %	-0.11 %
ММВБ	2299.79	-0.48 %	+0.01 %	-0.03 %

Товарные рынки				
	Закрытие	1D, %	1M, %	Y+D, %
Brent	71.67	-0.68 %	-4.87 %	+7.18 %
WTI	67.62	-0.68 %	+2.69 %	+11.92 %
Никель		-1.61 %	-1.61 %	-11.82 %
Медь		-0.02 %	-0.02 %	-13.94 %
Алюминий		-0.94 %	-0.94 %	-5.78 %
Олово		-0.54 %	-0.54 %	-6.70 %
Свинец		-0.87 %	-0.87 %	-10.98 %
Цинк		+0.83 %	+0.83 %	-20.10 %
Сталь		+0.00 %	+0.00 %	+0.0 %
Золото	1232.80	-0.67 %	-4.08 %	-4.51 %
Платина	825.00	-0.12 %	-8.13 %	-10.81 %
Палладий	915.00	-1.93 %	-8.04 %	-13.43 %
Серебро	16.32	+0.07 %	-5.50 %	-16.20 %

Валюты				
	Закрытие	1D, %	1M, %	Y+D, %
Доллар/Рубль	62.82	-0.31 %	+0.89 %	-8.17 %
Евро/Рубль	73.07	-0.07 %	+0.80 %	-5.19 %
Евро/Доллар	1.16	-0.25 %	+0.08 %	-3.11 %
Евро/Фунт	0.89	+0.09 %	-1.22 %	-0.02 %
Доллар/Иена	113.08	-0.18 %	-2.24 %	-0.34 %
Доллар/Франк	1.00	-0.27 %	-0.76 %	-2.84 %
Доллар/Новозел.	1.48	+0.43 %	+2.72 %	+5.10 %
Евро/Австрал.	1.36	+0.51 %	+0.99 %	+6.19 %

Суверенные CDS				
	Закрытие	1D, %	1M, %	Y+D, %
Portugal	#N/A N/A	#ЗНАЧ!	#ЗНАЧ!	#ЗНАЧ!
Russia	129.50	+0.69 %	-15.06 %	+1.52 %
Italy	228.99	#ЗНАЧ!	#ЗНАЧ!	+95.11 %
Spain	66.17	#ЗНАЧ!	-1.19 %	+18.66 %
France	26.00	#ЗНАЧ!	-3.20 %	+49.84 %
Japan	52.86	-0.55 %	+1.58 %	+17.41 %
Germany	11.14	#ЗНАЧ!	-1.91 %	+17.30 %
Greece	0.00	+0.00 %	+0.00 %	+0.00 %

Котировки акций и АДР				
Компания	Ticker	Тикер	ADR/Локальные, %	
ВТБ	VTBR LI	VTB RX		+0.52 %
Газпром нефть	GAZ LI	SIBN RX		-0.42 %
ЛУКОЙЛ	LKOD LI	LKOH RX		-0.21 %
Роснефть	ROSN LI	ROSN RX		-0.72 %
Ростелеком	ROSY US	RTKM RX		+0.59 %
Система	SSA LI	AFKS RX		-1.93 %
Газпром	OGZD LI	GAZP RX		-1.26 %
Сбербанк	SBRCY US	SBER RX		+2.37 %

Суверенный спрэд				
	Закрытие	1D, %	1M, %	Y+D, %
Russia30-UST10	120.00	+0.00 %	-15.49 %	+46.34 %
UST-10	100.06	-0.05 %	-	-
Bund-10	99.04	-	-	-

Важнейшая макроэкономическая статистика

Время	Страна	Индикатор	Период	Факт	Прогноз	Прошлое	Пересмотр	Един. изм.
21:00	US	Beige Book						
17:30	US	EIA weekly crude stocks			-3	-12.633		млн барр.
17:00	US	Chair of the Board of Governors of the Federal Reserve						
15:30	US	House starts mm: change	Июн			5		%
15:30	US	Building permits: number	Июн		1	1.301		млн
14:00	US	Mortgage market index				372.6		пункты
12:00	EZ	Inflation, final yy	Июн		2	2		%
11:30	GB	CPI yy	Июн		3	2.4		%



Основные данные по рынку акций

Компания	Тикер	Цена		Изменение, %			Market Cap, \$ млн.	Div Ex-Date	Закрытие реестра	Целевая цена	Upside, %	Рекомендация
		закр. дня	день	неделя	год							
Нефть и газ												
Башнефть	BANE	2029.00	-0.0 %	-0.5 %	-16.9 %	5542.4	06.07.2018	09.07.2018	2483.35	+22.4 %		Покупать
Газпром	GAZP	138.39	-4.8 %	-4.4 %	+11.2 %	52149.3	18.07.2018	19.07.2018	165.87	+19.9 %		Держать
НОВАТЭК	NVTK	886.30	+0.0 %	-2.6 %	+43.6 %	42835.9	02.05.2018	03.05.2018	879.42	-0.8 %		Держать
Роснефть	ROSN	399.80	+0.1 %	-2.5 %	+26.9 %	67445.9	29.06.2018	02.07.2018	398.47	-0.3 %		Держать
ЛУКОЙЛ	LKOH	4291.00	+0.7 %	+0.3 %	+51.1 %	58096.0	10.07.2018	11.07.2018	4580.48	+6.7 %		Держать
Газпром нефть	SIBN	338.15	-0.2 %	-0.1 %	+76.3 %	25520.4	25.06.2018	26.06.2018	307.43	-9.1 %		Держать
Сургутнефтегаз (ao)	SNGS	28.31	-1.0 %	-2.2 %	+7.2 %	16099.2	18.07.2018	19.07.2018	36.93	+30.5 %		Покупать
Сургутнефтегаз (ап)	SNGSP	32.65	-2.2 %	-1.7 %	+14.0 %	4002.8	18.07.2018	19.07.2018	42.07	+28.8 %		Покупать
Татнефть (ao)	TATN	693.10	+0.4 %	-0.1 %	+86.4 %	25174.2	05.07.2018	06.07.2018	573.63	-17.2 %		Держать
Татнефть (ап)	TATNP	484.50	+0.5 %	+0.9 %	+79.4 %	25174.2	05.07.2018	06.07.2018	441.06	-9.0 %		Держать
Транснефть	TRNFP	165350.0	+0.2 %	-4.1 %	-4.5 %	4092.4	09.07.2018	10.07.2018	176931.3	+7.0 %		Держать
ADR / GDR												
Газпром	OGZD LI	4.35	-4.8 %	-6.7 %	+4.6 %	819.6	18.07.2018	19.07.2018	5.31	+22.1 %		Покупать
НОВАТЭК	NVTK LI	149.50	+0.2 %	-3.4 %	+40.4 %	722.6	02.05.2018	03.05.2018	141.12	-5.6 %		Держать
Роснефть	ROSN LI	6.32	-0.7 %	-3.9 %	+19.9 %	1065.8	29.06.2018	02.07.2018	6.68	+5.8 %		Держать
ЛУКОЙЛ	LKOD LI	68.16	+0.4 %	-2.0 %	+42.1 %	922.8	10.07.2018	11.07.2018	77.00	+13.0 %		Держать
Газпром нефть	GAZ LI	26.80	+0.0 %	-1.8 %	+66.5 %	404.5	25.06.2018	26.06.2018	28.13	+4.9 %		Держать
Сургутнефтегаз (ao)	SGGD LI	4.47	-1.3 %	-3.2 %	+0.5 %	254.2	18.07.2018	19.07.2018	4.93	+10.3 %		Держать
Татнефть	ATAD LI	66.20	-0.2 %	-1.8 %	+77.0 %	400.7	05.07.2018	06.07.2018	52.15	-21.2 %		Продавать
Банки												
Сбербанк	SBER	222.16	-0.2 %	-2.4 %	+37.4 %	76337.6	25.06.2018	26.06.2018	284.03	+27.8 %		Покупать
Сбербанк	SBERP	186.15	-0.4 %	-2.8 %	+40.3 %	2963.1	25.06.2018	26.06.2018	248.95	+33.7 %		Покупать
Банк Возрождение (ao)	VZRZ	383.00	+0.0 %	-1.8 %	-48.0 %	144.8	09.07.2018	10.07.2018	#ЗНАЧ!	#ЗНАЧ!	#ЗНАЧ!	
Банк Возрождение (ап)	VZRZP	195.00	+0.0 %	-4.6 %	+26.6 %	4.0	09.07.2018	10.07.2018	#ЗНАЧ!	#ЗНАЧ!	#ЗНАЧ!	
ВТБ	VTBR	0.05	+0.1 %	+0.3 %	-23.2 %	10057.2	01.06.2018	04.06.2018	0.06	+16.3 %		Держать
Росбанк	ROSB	57.00	+0.0 %	+2.9 %	+11.1 %	1407.6	11.04.2008	-	#ЗНАЧ!	#ЗНАЧ!	#ЗНАЧ!	
Банк Санкт-Петербург	BSPB	49.75	-0.2 %	-0.6 %	-16.9 %	395.6	01.06.2018	04.06.2018	74.30	+49.3 %		Покупать
ADR / GDR												
ВТБ	VTBR LI	1.56	+0.0 %	-0.3 %	-25.4 %	160.9	01.06.2018	04.06.2018	1.81	+15.9 %		Держать
Сбербанк	SBRCY US	14.62	-1.8 %	-6.0 %	+27.8 %	1255.9	25.06.2018	26.06.2018	#ЗНАЧ!	#ЗНАЧ!	#ЗНАЧ!	
Металлургия												
ГМК Норильский никель	GMKN	10625.00	+0.1 %	-5.6 %	+23.9 %	26763.4	16.07.2018	17.07.2018	11478.65	+8.0 %		Держать
ЧЦЗ	CHZN	561.00	+0.0 %	-6.5 %	+10.0 %	484.0	-	-	#ЗНАЧ!	#ЗНАЧ!	#ЗНАЧ!	
ВСМПО-Ависма	VSMO	16450.00	+0.0 %	+2.0 %	+4.2 %	3019.0	05.06.2018	06.06.2018	#ЗНАЧ!	#ЗНАЧ!	#ЗНАЧ!	
Мечел	MTLR	99.65	+0.1 %	-3.6 %	-31.3 %	660.3	23.05.2015	-	116.19	+16.6 %		Держать
Полюс золото	PLZL	4136.00	-0.0 %	-2.1 %	+5.1 %	8793.1	08.06.2018	10.06.2018	5535.33	+33.8 %		Покупать
Северсталь	CHMF	961.60	+0.0 %	+0.7 %	+15.0 %	12822.5	18.06.2018	19.06.2018	805.34	-16.3 %		Держать
ММК	MAGN	44.55	-0.2 %	+1.1 %	+25.3 %	7923.2	22.06.2018	25.06.2018	43.73	-1.8 %		Держать
НЛМК	NLMK	157.37	+0.2 %	-0.8 %	+24.6 %	15012.9	19.06.2018	20.06.2018	120.92	-23.2 %		Продавать
ТМК	TRMK	72.75	+0.0 %	-2.5 %	-6.4 %	1196.4	29.06.2018	02.07.2018	99.66	+37.0 %		Покупать
Распадская	RASP	104.60	-0.0 %	+0.1 %	+47.5 %	1170.8	19.05.2014	-	83.72	-20.0 %		Держать
Белон	BLNG	3.00	+1.4 %	+6.0 %	+2.0 %	54.9	11.05.2012	-	#ЗНАЧ!	#ЗНАЧ!	#ЗНАЧ!	
Русал	RUALR	#N/A N/A	#ЗНАЧ!	#ЗНАЧ!	#ЗНАЧ!	#ЗНАЧ!	29.09.2016	30.09.2016	#ЗНАЧ!	#ЗНАЧ!	#ЗНАЧ!	
ADR / GDR												
ГМК Норильский никель	MNOD LI	16.84	+0.4 %	-7.4 %	+16.2 %	424.1	16.07.2018	17.07.2018	18.55	+10.2 %		Держать
ЧЦЗ	CHZN LI	9.40	+0.0 %	+0.0 %	-18.3 %	8.1	-	-	#ЗНАЧ!	#ЗНАЧ!	#ЗНАЧ!	
Евраз	EVRLN	525.60	+0.6 %	+4.1 %	+120.6 %	120.8	07.06.2018	08.06.2018	423.31	-19.5 %		Держать
Северсталь	SVST LI	15.25	-1.2 %	-1.9 %	+9.7 %	203.4	18.06.2018	19.06.2018	14.73	-3.4 %		Держать
ММК	MMK LI	9.25	-0.3 %	-2.4 %	+20.9 %	126.6	22.06.2018	25.06.2018	9.91	+7.1 %		Держать
НЛМК	NLMK LI	25.04	-0.7 %	-2.3 %	+19.8 %	238.9	19.06.2018	20.06.2018	22.84	-8.8 %		Держать
ТМК	TMKS LI	5.80	+22.9 %	+20.8 %	+9.0 %	23.8	29.06.2018	02.07.2018	6.20	+6.9 %		Держать
Русал	486 HK	2.15	-1.8 %	+4.9 %	-50.5 %	520.0	06.09.2017	07.09.2017	#ЗНАЧ!	#ЗНАЧ!	#ЗНАЧ!	
Полюс золото	OPYGY US	33.22	+0.0 %	+0.0 %	+0.8 %	141.3	07.06.2018	08.06.2018	#ЗНАЧ!	#ЗНАЧ!	#ЗНАЧ!	
Мечел	MTL US	3.14	-4.0 %	-6.8 %	-36.2 %	10.4	23.05.2014	-	3.68	+17.2 %		Держать
Машиностроение												
Авто ВАЗ (ao)	AVAZ	12.10	+0.0 %	+0.8 %	+32.4 %	910.4	10.05.2011	-	11.20	-7.4 %		Держать



Основные данные по рынку акций (продолжение)

Компания	Тикер	Цена		Изменение, %			Market Cap, \$ млн.	Div Ex-Date	Закрытие реестра	Целевая цена	Upside, %	Рекомендация
		закр. дня	день	неделя	год							
Авто ВАЗ (ап)	AVAZP	12.00	+0.4 %	+1.7 %	+83.2 %	88.2	12.05.2010	-	#ЗНАЧ!	#ЗНАЧ!	#ЗНАЧ!	
Группа ГАЗ	GAZA	424.00	+0.0 %	+0.7 %	-13.3 %	132.0	23.04.2003	-	#ЗНАЧ!	#ЗНАЧ!	#ЗНАЧ!	
Камаз	KMAZ	62.00	+0.2 %	+2.6 %	+16.3 %	698.0	17.07.2018	18.07.2018	45.71	-26.3 %	Продавать	
РКК Энергия	RKKE	7290.00	+0.0 %	+0.1 %	+25.0 %	130.4	27.07.2017	-	#ЗНАЧ!	#ЗНАЧ!	#ЗНАЧ!	
СОЛЛЕРС	SVAV	516.00	+0.0 %	-0.2 %	-3.7 %	281.5	10.06.2016	-	590.24	+14.4 %	Держать	
Иркут	IRKT	23.80	-0.8 %	-7.4 %	+117.4 %	441.7	14.07.2017	17.07.2017	#ЗНАЧ!	#ЗНАЧ!	#ЗНАЧ!	
Транспорт												
Аэрофлот	AFLT	123.95	-0.2 %	-0.3 %	-40.6 %	2191.2	05.07.2018	06.07.2018	147.10	+18.7 %	Держать	
НМТП	NMTP	6.41	+0.0 %	+0.2 %	-9.8 %	1965.1	25.05.2018	-	#ЗНАЧ!	#ЗНАЧ!	#ЗНАЧ!	
Потребительский сектор												
Аптеки 36,6	APTK	5.70	+0.4 %	-0.5 %	-38.5 %	211.5	14.05.2010	-	#ЗНАЧ!	#ЗНАЧ!	#ЗНАЧ!	
Фармстандарт	PHST	#N/A N/A	#ЗНАЧ!	#ЗНАЧ!	#ЗНАЧ!	#ЗНАЧ!	03.05.2013	-	#ЗНАЧ!	#ЗНАЧ!	#ЗНАЧ!	
Разгуляй	GRAZ	#N/A N/A	#ЗНАЧ!	#ЗНАЧ!	#ЗНАЧ!	#ЗНАЧ!	-	-	#ЗНАЧ!	#ЗНАЧ!	#ЗНАЧ!	
Черкизово	GCHE	1070.00	+0.0 %	+1.4 %	-11.9 %	748.8	02.04.2018	03.04.2018	#ЗНАЧ!	#ЗНАЧ!	#ЗНАЧ!	
Дикси	DIXY	320.00	#ЗНАЧ!	#ЗНАЧ!	#ЗНАЧ!	635.4	#N/A N/A	#N/A N/A	#ЗНАЧ!	#ЗНАЧ!	#ЗНАЧ!	
М.Видео	MVID	409.40	+0.2 %	-0.2 %	-1.4 %	1171.5	29.06.2018	-	#ЗНАЧ!	#ЗНАЧ!	#ЗНАЧ!	
Магнит	MGNT	4434.00	+0.1 %	-0.3 %	-53.5 %	7192.8	05.07.2018	06.07.2018	5112.75	+15.3 %	Держать	
Синергия	SYNG	#N/A N/A	#ЗНАЧ!	#ЗНАЧ!	#ЗНАЧ!	#ЗНАЧ!	#N/A N/A	#N/A N/A	#ЗНАЧ!	#ЗНАЧ!	#ЗНАЧ!	
ADR / GDR												
X5	FIVE LI	28.08	-0.5 %	+0.5 %	-23.3 %	121.4	24.05.2018	25.05.2018	34.97	+24.5 %	Покупать	
Магнит	MGNT LI	16.97	-1.3 %	-2.9 %	-52.4 %	137.6	05.07.2018	06.07.2018	19.77	+16.5 %	Держать	
Черкизово	CHE LI	#N/A N/A	#ЗНАЧ!	#ЗНАЧ!	#ЗНАЧ!	#ЗНАЧ!	05.10.2017	06.10.2017	#ЗНАЧ!	#ЗНАЧ!	#ЗНАЧ!	
Энергетика												
РусГидро	HYDR	0.69	+0.2 %	-0.3 %	-13.1 %	4651.5	05.07.2018	07.07.2018	0.81	+18.5 %	Держать	
ФСК ЕЭС	FEES	0.18	+0.4 %	-7.2 %	+3.9 %	3556.8	17.07.2018	18.07.2018	0.18	+1.3 %	Держать	
Интер РАО	IRAO	4.35	-0.2 %	-0.1 %	+14.1 %	7235.5	31.05.2018	01.06.2018	5.14	+18.0 %	Держать	
Россети	RSTI	0.79	-0.1 %	+1.8 %	-6.9 %	2514.5	06.07.2018	09.07.2018	0.59	-25.6 %	Продавать	
Оптовая генерация												
ОГК-2	OGKB	0.38	-0.6 %	-1.9 %	-18.8 %	674.2	09.07.2018	10.07.2018	0.52	+36.0 %	Покупать	
Юнипро	UPRO	2.82	-0.4 %	-1.1 %	+14.9 %	2830.1	02.07.2018	03.07.2018	2.77	-1.7 %	Держать	
ОГК-5	OGKE	1.25	-0.1 %	+1.8 %	+6.8 %	702.1	21.06.2018	22.06.2018	1.52	+22.1 %	Покупать	
Территориальная генерация												
ТГК-1	TGKA	0.01	-0.2 %	+0.2 %	-30.4 %	569.7	22.06.2018	25.06.2018	0.01	+18.9 %	Держать	
ТГК-2	TGKB	0.00	-0.4 %	+4.9 %	+37.8 %	57.6	12.05.2011	-	#ЗНАЧ!	#ЗНАЧ!	#ЗНАЧ!	
Мосэнерго	MSNG	2.42	+0.1 %	+0.1 %	-4.6 %	1530.5	15.06.2018	18.06.2018	2.68	+10.7 %	Держать	
ТГК-4	TGKD	0.00	+0.0 %	-0.5 %	+30.0 %	110.8	12.04.2011	-	#ЗНАЧ!	#ЗНАЧ!	#ЗНАЧ!	
Волжская ТГК	VTGK	#N/A N/A	#ЗНАЧ!	#ЗНАЧ!	#ЗНАЧ!	#ЗНАЧ!	22.05.2012	-	#ЗНАЧ!	#ЗНАЧ!	#ЗНАЧ!	
Кузбассэнерго	KZBE	#N/A N/A	#ЗНАЧ!	#ЗНАЧ!	#ЗНАЧ!	#ЗНАЧ!	04.05.2011	-	#ЗНАЧ!	#ЗНАЧ!	#ЗНАЧ!	
ТГК-14	TGKN	0.01	+0.0 %	-1.7 %	+57.9 %	113.0	13.05.2011	-	#ЗНАЧ!	#ЗНАЧ!	#ЗНАЧ!	
Межрегиональные распределительные сетевые компании (МРСК)												
Ленэнерго (ао)	LSNG	5.74	+0.0 %	-0.9 %	+18.0 %	925.4	18.06.2018	19.06.2018	#ЗНАЧ!	#ЗНАЧ!	#ЗНАЧ!	
Ленэнерго (ап)	LSNGP	99.20	-0.2 %	-0.7 %	+79.2 %	925.4	18.06.2018	19.06.2018	#ЗНАЧ!	#ЗНАЧ!	#ЗНАЧ!	
МОЭСК	MSRS	0.74	+0.4 %	+8.1 %	-11.2 %	570.6	15.06.2018	18.06.2018	#ЗНАЧ!	#ЗНАЧ!	#ЗНАЧ!	
МРСК Сибири	MRKS	0.11	+0.0 %	+0.0 %	+40.7 %	159.2	18.06.2018	19.06.2018	#ЗНАЧ!	#ЗНАЧ!	#ЗНАЧ!	
МРСК Северо-Запада	MRKZ	0.06	-1.1 %	+0.0 %	+27.1 %	93.8	23.06.2017	26.06.2017	#ЗНАЧ!	#ЗНАЧ!	#ЗНАЧ!	
МРСК Центра	MRKC	0.35	+0.9 %	+5.7 %	-21.6 %	237.2	09.06.2018	13.06.2018	#ЗНАЧ!	#ЗНАЧ!	#ЗНАЧ!	
МРСК Волги	MRKV	0.12	+0.1 %	-1.1 %	+47.0 %	349.8	11.06.2018	13.06.2018	#ЗНАЧ!	#ЗНАЧ!	#ЗНАЧ!	
МРСК Центра и Приволжья	MRKP	0.30	+0.0 %	+1.5 %	+57.2 %	542.7	09.06.2018	12.06.2018	#ЗНАЧ!	#ЗНАЧ!	#ЗНАЧ!	
Новосибирскэнерго	NONG	#N/A N/A	#ЗНАЧ!	#ЗНАЧ!	#ЗНАЧ!	#ЗНАЧ!	03.07.2015	-	#ЗНАЧ!	#ЗНАЧ!	#ЗНАЧ!	
ADR / GDR												
Мосэнерго	AOMD LI	2.22	+0.0 %	+0.0 %	+16.8 %	28.1	15.06.2018	18.06.2018	#ЗНАЧ!	#ЗНАЧ!	#ЗНАЧ!	
РусГидро	HYDR LI	1.04	-1.1 %	-3.9 %	-20.0 %	70.6	05.07.2018	06.07.2018	1.50	+44.2 %	Покупать	
ФСК ЕЭС	FEES LI	1.46	-2.0 %	-2.0 %	-18.9 %	59.2	17.07.2018	18.07.2018	#ЗНАЧ!	#ЗНАЧ!	#ЗНАЧ!	
Связь, ИТ, медиа												
МТС	MTSS	270.80	+0.1 %	-0.8 %	+16.3 %	8614.1	06.07.2018	09.07.2018	316.85	+17.0 %	Держать	
Ростелеком (ао)	RTKM	71.62	+0.0 %	-0.7 %	+7.3 %	2935.5	05.07.2018	08.07.2018	75.94	+6.0 %	Держать	
Ростелеком (ап)	RTKMP	61.45	-0.5 %	-1.5 %	+21.4 %	205.0	05.07.2018	08.07.2018	63.25	+2.9 %	Держать	



Основные данные по рынку акций (продолжение)

Компания	Тикер	Цена		Изменение, %			Market Cap, \$ млн.	Div Ex-Date	Закрытие реестра	Целевая цена	Upside, %	Рекомендация
		закрытия	день	неделя	год							
Мегафон	MFON	589.00	+0.7 %	+17.3 %	+6.0 %	5812.8	10.07.2018	-	582.67	-1.1 %	Держать	
АФК Система	AFKS	9.02	-0.2 %	-0.7 %	-20.9 %	1385.5	18.07.2018	19.07.2018	17.39	+92.8 %	Покупать	
РБК	RBCM	5.10	+0.0 %	-2.5 %	-31.9 %	29.7	-	-	#ЗНАЧ!	#ЗНАЧ!	#ЗНАЧ!	
ADR / GDR												
МТС	MBT US	9.14	+1.8 %	+1.4 %	+8.6 %	145.4	06.07.2018	09.07.2018	10.62	+16.2 %	Держать	
Ростелеком	ROSY US	6.61	+0.0 %	-5.8 %	-3.8 %	45.2	05.07.2018	06.07.2018	6.16	-6.7 %	Держать	
АФК Система	SSA LI	2.82	-0.1 %	-2.4 %	-27.1 %	21.6	18.07.2018	19.07.2018	4.66	+65.5 %	Покупать	
Вымпелком	VIP US	#N/A N/A	#ЗНАЧ!	#ЗНАЧ!	#ЗНАЧ!	#ЗНАЧ!	#N/A N/A	#N/A N/A	#ЗНАЧ!	#ЗНАЧ!	#ЗНАЧ!	
СТС	CTCM US	#N/A N/A	#ЗНАЧ!	#ЗНАЧ!	#ЗНАЧ!	#ЗНАЧ!	25.11.2015	-	#ЗНАЧ!	#ЗНАЧ!	#ЗНАЧ!	
Yandex	YNDX US	38.47	+2.5 %	+3.8 %	+21.9 %	201.0	-	-	40.07	+4.2 %	Держать	
Mail.ru	MAIL LI	28.98	+2.0 %	-1.8 %	+0.0 %	101.5	18.03.2013	20.03.2013	31.18	+7.6 %	Держать	
Химическая отрасль												
Акрон	AKRN	4409.00	-0.1 %	+1.4 %	+32.8 %	2844.7	13.06.2018	14.06.2018	2906.79	-34.1 %	Продавать	
ФосАгро	PHOR	2359.00	+1.8 %	+1.5 %	+0.3 %	4862.7	20.07.2018	23.07.2018	2251.42	-4.6 %	Держать	
Уралкалий	URKA	102.20	-0.6 %	+1.1 %	-22.3 %	4776.3	16.06.2017	-	128.80	+26.0 %	Покупать	



Основные показатели российских еврооблигаций

Bond Name	Price Last	Price Chg (mid)	YTC 5 D	Duration	Payment Rank	Sink	Country	Currency	Ratings S/F/M	Coupon Accrued	Coupon Date	Call/Put Date
Суверенные												
RUSSIA 11 07/24/18	100.15	0.00	-1.94	0.01	Sr Unsecured	N	RU	USD	BBB-/BBB-/Ba1	5.38	24.07.2018	-
RUSSIA 12 3/4 06/24/28	164.31	0.00	4.60	6.78	Sr Unsecured	N	RU	USD	BBB-/BBB-/Ba1	0.92	24.12.2018	-
RUSSIA 3 1/2 01/16/19	100.23	0.00	3.02	0.49	Sr Unsecured	N	RU	USD	BBB-/BBB-/Ba1	0.04	16.01.2019	-
RUSSIA 5 1/4 06/23/47	99.84	0.00	5.26	15.11	Sr Unsecured	N	RU	USD	-/BBB/-	0.39	23.12.2018	-
RUSSIA 3 5/8 09/16/20	107.12	0.00	0.31	2.06	Sr Unsecured	N	RU	EUR	BBB-/BBB-/Ba1	3.05	16.09.2018	-
RUSSIA 4 1/2 04/04/22	102.78	0.00	3.69	3.42	Sr Unsecured	N	RU	USD	BBB-/BBB-/Ba1	1.33	04.10.2018	-
RUSSIA 4 3/4 05/27/26	101.76	0.00	4.48	6.61	Sr Unsecured	N	RU	USD	-/BBB/-	0.70	27.11.2018	-
RUSSIA 4 7/8 09/16/23	105.00	0.00	3.80	4.56	Sr Unsecured	N	RU	USD	BBB-/BBB-/Ba1	1.68	16.09.2018	-
RUSSIA 5 04/29/20	102.86	0.00	3.32	1.70	Sr Unsecured	N	RU	USD	BBB-/BBB-/Ba1	1.13	29.10.2018	-
RUSSIA 5 5/8 04/04/42	107.62	0.00	5.07	13.55	Sr Unsecured	N	RU	USD	BBB-/BBB-/Ba1	1.66	04.10.2018	-
RUSSIA 5 7/8 09/16/43	110.98	0.00	5.09	13.78	Sr Unsecured	N	RU	USD	BBB-/BBB-/Ba1	2.02	16.09.2018	-
RUSSIA 7 1/2 03/31/30	110.87	0.00	4.07	3.14	Sr Unsecured	Y	RU	USD	BBB-/BBB-/Ba1	2.29	30.09.2018	-
Банки												
EURDEV 5 09/26/20	101.52	0.00	4.26	2.07	Sr Unsecured	N	SNAT	USD	BBB-/Baa1	1.58	26.09.2018	-
GPBRU 3.984 10/30/18	100.79	0.00	1.13	0.28	Sr Unsecured	N	RU	EUR	BB+/BB+/Ba2	2.87	30.10.2018	-
GPBRU 4 07/01/19	102.51	0.00	1.31	0.95	Sr Unsecured	N	RU	EUR	BB+/BB+/Ba2	0.21	01.07.2019	-
RSHB 5.1 07/25/18	100.14	-0.03 %	-4.82	0.01	Sr Unsecured	N	RU	USD	-/BB+/Ba2	2.48	25.07.2018	-
RSHB 7 3/4 05/29/18	-	-	-	-	Sr Unsecured	N	RU	USD	-/NR/WR	0.00	-	-
SBERRU 3.08 03/07/19	101.13	-0.02 %	1.27	0.62	Sr Unsecured	N	RU	EUR	-/BBB-/Ba1	1.14	07.09.2018	-
SBERRU 3.3524 11/15/19	103.14	+0.20 %	0.95	1.29	Sr Unsecured	N	RU	EUR	-/BBB-/Ba1	2.27	15.11.2018	-
SBERRU 4.15 03/06/19	100.25	+0.02 %	3.74	0.62	Sr Unsecured	N	RU	USD	-/BBB-/Ba1	1.54	06.09.2018	-
SBERRU 6 1/8 02/07/22	105.30	+0.19 %	4.49	3.17	Sr Unsecured	N	RU	USD	-/BBB-/Ba1	2.77	07.08.2018	-
SBERRU 5.18 06/28/19	101.70	-0.00 %	3.33	0.93	Sr Unsecured	N	RU	USD	-/BBB-/Ba1	0.32	28.12.2018	-
SBERRU 5.717 06/16/21	103.92	+0.11 %	4.27	2.71	Sr Unsecured	N	RU	USD	-/BBB-/Ba1	0.54	16.12.2018	-
SBERRU 6 1/8 02/07/22	105.30	+0.19 %	4.49	3.17	Sr Unsecured	N	RU	USD	-/BBB-/Ba1	2.77	07.08.2018	-
SBERRU 5 1/8 10/29/22	100.81	+0.29 %	4.91	3.85	Subordinated	N	RU	USD	-/BB+/Ba2	1.15	29.10.2018	-
VEBBNK 4.032 02/21/23	108.18	+0.03 %	2.14	4.24	Sr Unsecured	N	RU	EUR	BBB-/BBB-/	1.65	21.02.2019	-
VEBBNK 4.224 11/21/18	100.22	-0.05 %	3.53	0.34	Sr Unsecured	N	RU	USD	BBB-/BBB-/	0.69	21.11.2018	-
VTB 6 1/4 06/30/35	103.41	-0.46 %	5.93	10.76	Sr Unsecured	N	RU	USD	BBB-/WD/Ba1	0.35	30.12.2018	-
VTB 6 7/8 05/29/18	-	-	-	-	Sr Unsecured	N	RU	USD	NR/WD/WR	0.00	-	-
VTB 6.551 10/13/20	105.13	+0.03 %	4.12	2.08	Sr Unsecured	N	RU	USD	BBB-/WD/Ba1	1.77	13.10.2018	-
Нефтегаз												
GAZPRU 3.389 03/20/20	104.70	+0.12 %	0.55	1.63	Sr Unsecured	N	RU	EUR	BBB-/BBB-/Baa3	1.13	20.03.2019	-
GAZPRU 3.6 02/26/21	105.95	+0.09 %	1.26	2.51	Sr Unsecured	N	RU	EUR	BBB-/BBB-/Baa3	1.42	26.02.2019	-
GAZPRU 3.7 07/25/18	100.12	-0.03 %	-5.02	0.01	Sr Unsecured	N	RU	EUR	BBB-/BBB-/Baa3	3.65	25.07.2018	-
GAZPRU 4.364 03/21/25	111.78	+0.13 %	2.43	5.90	Sr Unsecured	N	RU	EUR	BBB-/BBB-/Baa3	1.45	21.03.2019	-
GAZPRU 4.95 02/06/28	98.38	-0.09 %	5.17	7.53	Sr Unsecured	N	RU	USD	BBB-/BBB-/Baa3	2.26	06.08.2018	-
GAZPRU 4.95 07/19/22	101.62	-0.01 %	4.50	3.68	Sr Unsecured	N	RU	USD	BBB-/BBB-/Baa3	0.01	19.01.2019	-
GAZPRU 5.999 01/23/21	104.67	-0.01 %	4.02	2.30	Sr Unsecured	N	RU	USD	BBB-/BBB-/Baa3	2.95	23.07.2018	-
GAZPRU 6.51 03/07/22	106.84	-0.00 %	4.45	3.23	Sr Unsecured	N	RU	USD	BBB-/BBB-/Baa3	2.41	07.09.2018	-
LUKOIL 6 1/8 11/09/20	105.11	-0.03 %	3.78	2.16	Sr Unsecured	N	RU	USD	BBB-/BBB+/Baa3	1.21	09.11.2018	-
LUKOIL 6.656 06/07/22	108.58	+0.07 %	4.23	3.48	Sr Unsecured	N	RU	USD	BBB-/BBB+/Baa3	0.80	07.12.2018	-
LUKOIL 7 1/4 11/05/19	105.05	-0.04 %	3.22	1.24	Sr Unsecured	N	RU	USD	BBB-/BBB+/Baa3	1.51	05.11.2018	-
NVTKRM 6.604 02/03/21	106.37	-0.21 %	3.94	2.32	Sr Unsecured	N	RU	USD	BBB-/BBB-/Baa3	3.06	03.08.2018	-
SIBNEF 2.933 04/26/18	-	-	-	-	Sr Unsecured	N	RU	EUR	NR/WR	0.00	-	-

DAILY

УНИВЕР
капитал

Основные показатели российских еврооблигаций

Bond Name	Price Last	Price Chg (mid)	YTC 5 D	Duration	Payment Rank	Sink	Country	Currency	Ratings S/F/M	Coupon Accrued	Coupon Date	Call/Put Date
SIBNEF 6 11/27/23	104.79	-0.08 %	4.97	4.64	Sr Unsecured	N	RU	USD	BBB-/BBB-/Baa3	0.88	27.11.2018	-
TNEFT 8.7 08/07/18	100.36	-0.14 %	1.01	0.05	Sr Unsecured	N	RU	USD	BBB-/Baa3	3.94	07.08.2018	-
<i>Металлургия</i>												
CHMFRU 5.9 10/17/22	104.41	+0.08 %	4.74	3.77	Sr Unsecured	N	RU	USD	BBB-/BBB-/Baa3	1.52	17.10.2018	-
GMKNRM 4 3/8 04/30/18	-	-	-	-	Sr Unsecured	N	RU	USD	NR/NR/WR	0.00	-	-
GMKNRM 5.55 10/28/20	103.16	-0.06 %	4.08	2.14	Sr Unsecured	N	RU	USD	BBB-/BBB-*/Baa3	1.26	28.10.2018	-
METINR 5 5/8 04/17/20	101.57	+0.00 %	4.67	1.66	Sr Unsecured	N	RU	USD	BB/BB/Baa2	1.45	17.10.2018	-
NLMKRU 4.95 09/26/19	102.22	+0.18 %	3.03	1.15	Sr Unsecured	N	RU	USD	BBB-/BBB-/Baa3	1.57	26.09.2018	-
<i>Химия</i>												
URKARM 3.723 04/30/18	-	-	-	-	Sr Unsecured	N	RU	USD	-NR/WR	0.00	-	-
<i>Добыча</i>												
ALRSRU 7 3/4 11/03/20	107.60	-0.11 %	4.22	2.11	Sr Unsecured	N	RU	USD	BB+/BB+/Baa3	1.66	03.11.2018	-
NORDLI 6 3/8 05/07/18	-	-	-	-	Sr Unsecured	N	RU	USD	-NR/WR	0.00	-	-
<i>Телекоммуникации</i>												
MOBTEL 5 05/30/23	99.46	+0.16 %	5.13	4.34	Sr Unsecured	N	RU	USD	BB/BB+/Ba1u	0.69	30.11.2018	-
MOBTEL 8 5/8 06/22/20	108.12	+0.02 %	4.18	1.81	Sr Unsecured	N	RU	USD	BB/BB+/Ba1u	0.67	22.12.2018	-
VIP 5.95 02/13/23	101.83	-0.10 %	5.49	3.97	Sr Unsecured	N	NL	USD	BB *+/BB+/Ba2	2.59	13.08.2018	-
VIP 7.5043 03/01/22	108.02	+0.30 %	5.05	3.17	Sr Unsecured	N	NL	USD	BB *+/BB+/Ba2	2.90	01.09.2018	-
VIP 7.748 02/02/21	107.85	+0.05 %	4.44	2.28	Sr Unsecured	N	RU	USD	BB *+/BB+/Ba2	3.62	02.08.2018	-
VIP 9 1/8 04/30/18	-	-	-	-	Sr Unsecured	N	RU	USD	NR/NR/WR	0.00	-	-
<i>Транспорт</i>												
RURAIL 3.3744 05/20/21	105.97	+0.09 %	1.22	2.74	Sr Unsecured	N	RU	EUR	BBB-/BBB-/Baa3	0.56	20.05.2019	-
RURAIL 4.6 03/06/23	112.56	+0.11 %	1.75	4.24	Sr Unsecured	N	RU	EUR	BBB-/BBB-/Baa3	1.71	06.03.2019	-
RURAIL 5.7 04/05/22	104.43	+0.02 %	4.39	3.35	Sr Unsecured	N	RU	USD	BBB-/BBB-/Baa3	1.66	05.10.2018	-
RURAIL 7.487 03/25/31	125.86	+0.07 %	4.75	8.74	Sr Unsecured	N	RU	GBP	BBB-/BBB-/Baa3	2.39	25.09.2018	-
<i>Special</i>												
NVTKRM 6.604 02/03/21	106.37	-0.21 %	3.94	2.32	Sr Unsecured	N	RU	USD	BBB-/BBB-/Baa3	3.06	03.08.2018	-
ALFARU 5 11/27/18	100.35	-0.11 %	3.97	0.35	Sr Unsecured	N	RU	USD	-BB+/Ba1	0.74	27.11.2018	-
GMKNRM 5.55 10/28/20	103.16	-0.06 %	4.08	2.14	Sr Unsecured	N	RU	USD	BBB-/BBB-*/Baa3	1.26	28.10.2018	-
ALFARU 7 3/4 04/28/21	107.42	-0.00 %	4.85	2.52	Sr Unsecured	N	RU	USD	BB+/BB+/Ba1	1.77	28.10.2018	-
CHMFRU 5.9 10/17/22	104.41	+0.08 %	4.74	3.77	Sr Unsecured	N	RU	USD	BBB-/BBB-/Baa3	1.52	17.10.2018	-
VTB 9 1/2 PERP	105.31	+0.13 %	8.03	3.66	Subordinated	N	RU	USD	-/NR	1.16	06.12.2018	06.12.2022 Call
SIBNEF 6 11/27/23	104.79	-0.08 %	4.97	4.64	Sr Unsecured	N	RU	USD	BBB-/BBB-/Baa3	0.88	27.11.2018	-
VEBBNK 6.902 07/09/20	104.22	-0.01 %	4.63	1.87	Sr Unsecured	N	RU	USD	BBB-/BBB-/	0.21	09.01.2019	-
VEBBNK 6.025 07/05/22	103.77	-0.06 %	4.96	3.58	Sr Unsecured	N	RU	USD	BBB-/BBB-/	0.25	05.01.2019	-
SIBNEF 4 3/8 09/19/22	98.20	-0.11 %	4.86	3.79	Sr Unsecured	N	RU	USD	BBB-/BBB-/Baa3	1.47	19.09.2018	-
ROSNRM 4.199 03/06/22	98.05	+0.09 %	4.79	3.35	Sr Unsecured	N	RU	USD	BB+/WD/Baa3	1.56	06.09.2018	-
GPBRU 0 PERP	101.44	+0.03 %	4.22	0.26	Subordinated	N	RU	USD	-/NR	2.32	25.10.2018	25.10.2018 Call
KZOKZ 7 05/05/20	-	-	-	-	Sr Unsecured	N	KZ	USD	BB-/BBB-/WR	1.46	-	-
KZOKZ 4 3/4 04/19/27	99.98	+0.55 %	4.75	7.17	Sr Unsecured	N	KZ	USD	BB-/BBB-/Baa3	1.20	19.10.2018	-





График 1. Еврооблигации: Суверенные

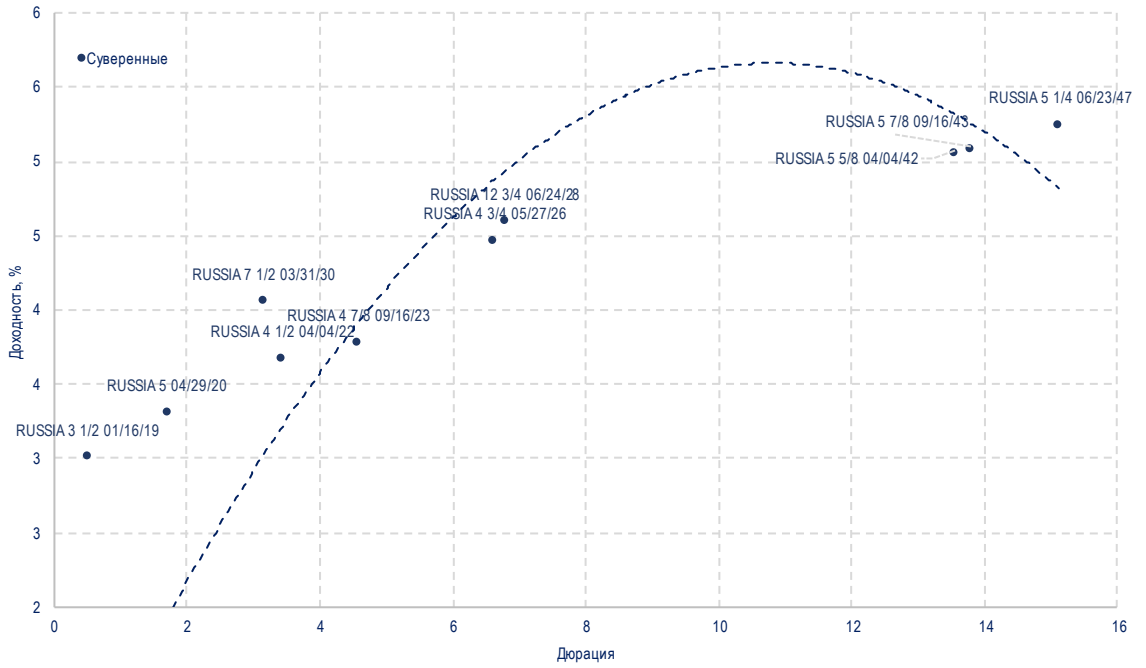


График 2. Еврооблигации: Банки

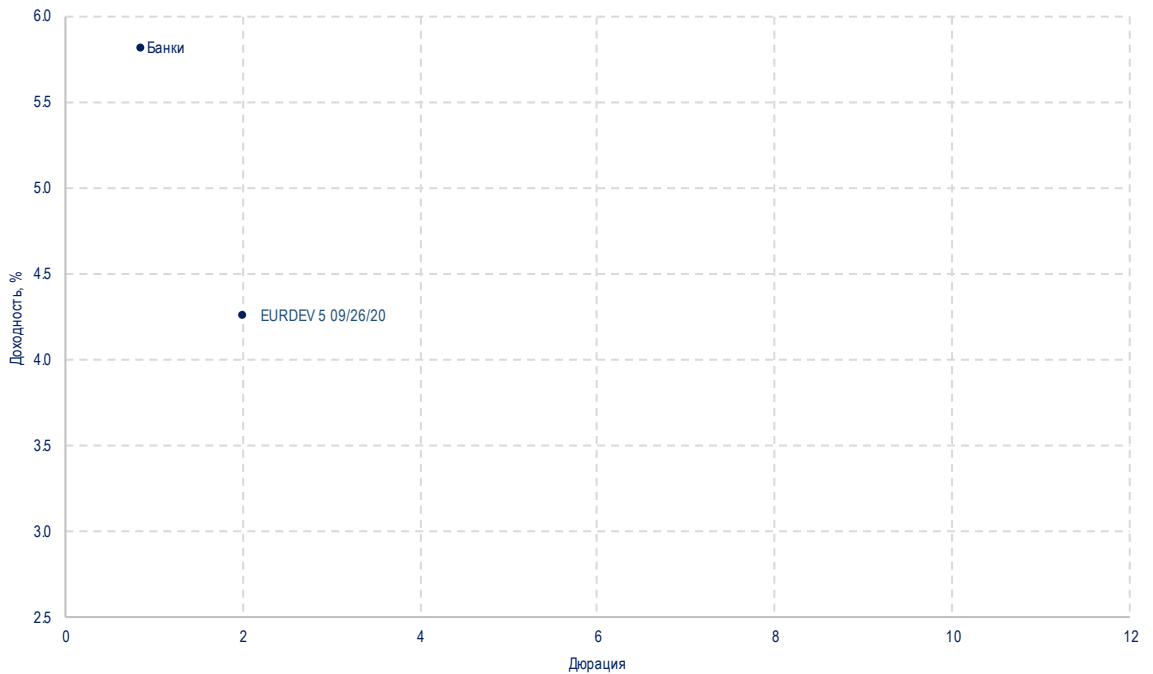




График 3. Еврооблигации: Нефтегаз

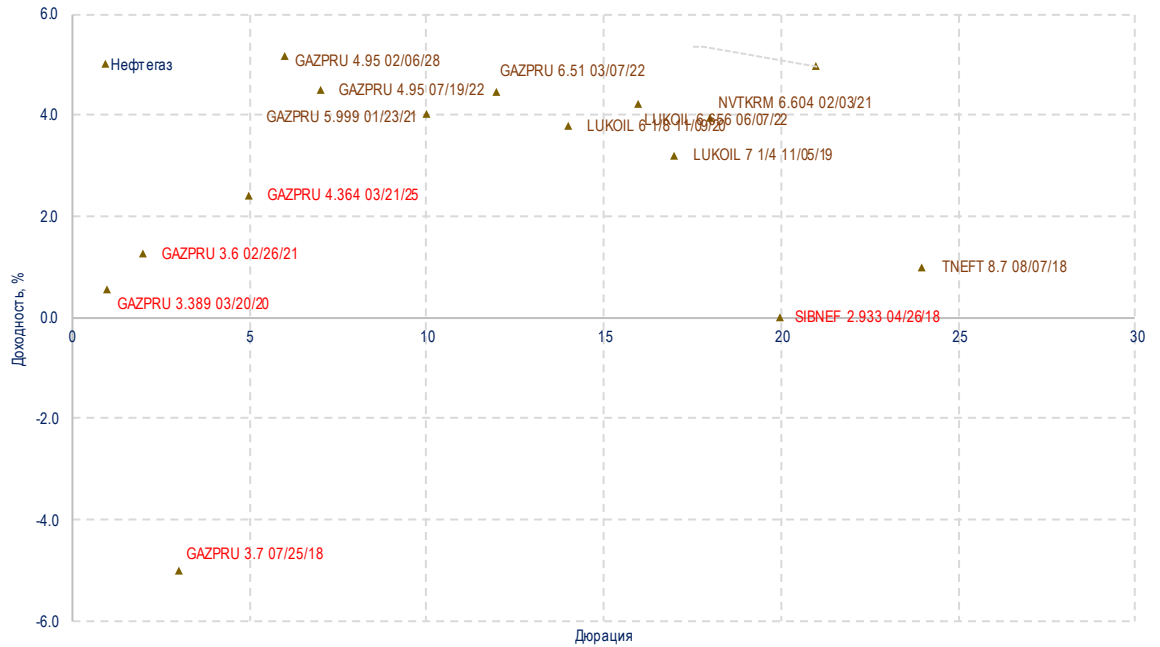
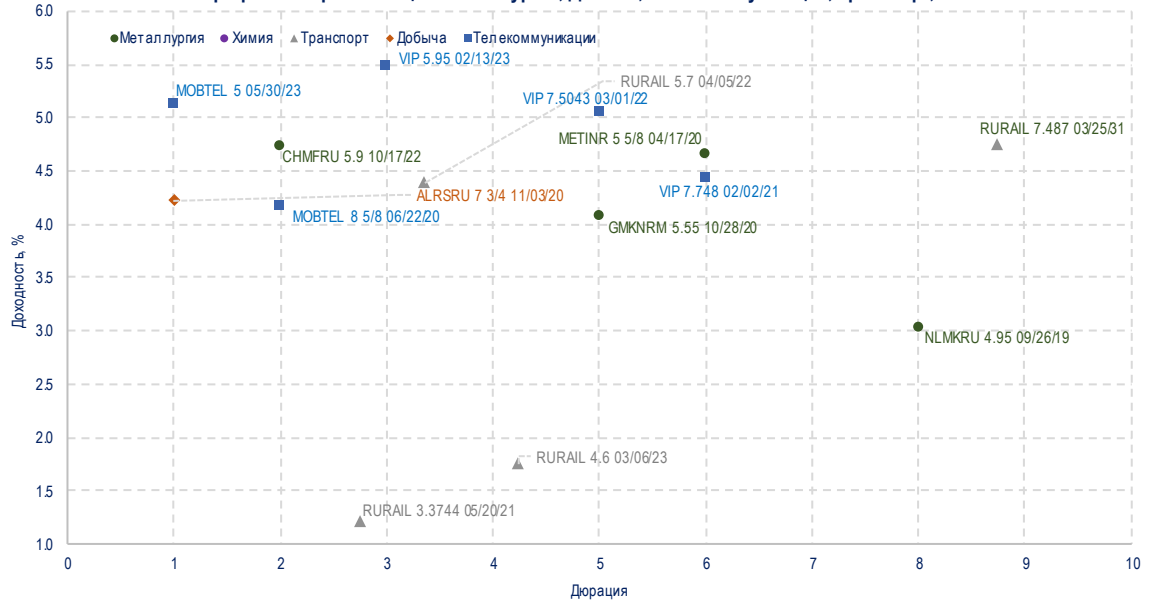



График 4. Еврооблигации: Металлургия, Добыча, Телекоммуникации, Транспорт, Химия





ООО «УНИВЕР Капитал»

- ✓ Собственный капитал превышает 700 млн RUB;
- ✓ Входит в ТОП-5 операторов ПАО Московская Биржа;
- ✓ Торговый оборот на ПАО Московская Биржа по итогам 2017 г. – более 11,0 трлн RUB;
- ✓ Участник торгов ПАО Московская Биржа, ПАО Санкт-Петербургская биржа, АО Национальная Товарная Биржа, АО Казахстанская фондовая биржа (KASE).



Рейтинги



Аудитор



Crowe Horwath.

Центральный Офис

Адрес: 123112, г. Москва. Пресненская набережная, дом 8, строение 1, ("Башня Москва" Город Столиц комплекса "Москва-Сити"), 4 этаж

Телефон: (495) 792-55-50 (многоканальный)

Эл. почта: info@univer.ru

Сайт: www.univer.ru

Контакты

Президент

Алексей Иванов, к.э.н.
тел.: (495)792-55-50 доб. 2277
e-mail: aivanov@univer.ru

Начальник отдела аналитических исследований

Тарасов Роман
тел.: (495) 792-55-50 доб. 4401
e-mail: rtarasov@univer.ru

Заместитель начальника
Управления продаж

Артем Ключин
тел.: (495) 792-55-50 доб. 2272
e-mail: aklukin@univer.ru

Лицензии

Лицензия профессионального участника рынка ценных бумаг на осуществление брокерской деятельности № 045-12601-100000 от 09 октября 2009 года, выдана Федеральной службой по финансовым рынкам, срок действия – без ограничения срока действия.

Лицензия профессионального участника рынка ценных бумаг на осуществление дилерской деятельности № 045-12604-010000 от 09 октября 2009 года, выдана Федеральной службой по финансовым рынкам, срок действия – без ограничения срока действия.

Лицензия на осуществление депозитарной деятельности № 045-12895-000100 от 02.02.2010 г., выдана Федеральной службой по финансовым рынкам, срок действия - бессрочная.

Заявление об ограничении ответственности

Настоящее аналитическое исследование подготовлено ООО «УНИВЕР Капитал» на основе информации, полученной из официальных общедоступных источников, в надежности и достоверности которых нет оснований сомневаться. Специальных исследований, направленных на выявление фактов неполноты и недостоверности указанной информации, не проводилось. Аналитические выводы и заключения, представленные в настоящем документе, являются мнением специалистов ООО «УНИВЕР Капитал». Никакая информация и никакое мнение, выраженное в данном документе, не являются рекомендацией по покупке или продаже ценных бумаг, иных финансовых инструментов, опционов, фьючерсов или ценных бумаг, производных от этих активов (деривативов), не является офертой или предложением, делать оферту или осуществлять иные вложения капитала. Данное аналитическое исследование не предоставляет гарантий или обещаний будущей эффективности (доходности) деятельности на рынке ценных бумаг. За достоверность информации, лежащей в основе настоящего документа, и за последствия решений, принятых Вами на основе настоящего документа, ООО «УНИВЕР Капитал» ответственности не несет. Необходимо принимать во внимание, что доход от инвестирования в определенные ценные бумаги или иные финансовые инструменты, если таковой имеет место, может варьироваться, а стоимость этих ценных бумаг и иных финансовых инструментов может повышаться или понижаться. Колебание курсов иностранных валют может оказать неблагоприятное влияние на курс, стоимость и доходность определенной ценной бумаги и иного финансового инструмента, упомянутых в настоящем документе. Никакая информация, касающаяся налогообложения, изложенная в настоящем документе, не является консультированием по вопросам налогообложения. Наша Компания настоятельно рекомендует инвесторам обращаться за консультациями к независимым специалистам в области налогообложения, которыми будут учитываться особые обстоятельства каждой конкретной ситуации. ООО «УНИВЕР Капитал» проводит строгую внутреннюю политику, направленную на предотвращение каких-либо действительных или потенциальных конфликтов интересов компании и инвесторов, а также предотвращение ущемления интересов инвесторов. Для получения дополнительной информации о ценных бумагах, упомянутых в настоящем исследовании, необходимо обратиться в ООО «УНИВЕР Капитал». Воспроизводить, копировать, цитировать, а также делать выдержки из настоящего документа без предварительного письменного согласия ООО «УНИВЕР Капитал» запрещено.