

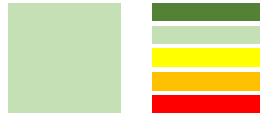


Цифра дня

-14,07%

– динамика котировок Petrobras

Уровень тревожности



Падение в Азии и рост UST.

Вчера рекордное снижение, превысившее 14%, показали акции Petrobras, отреагировавшие на административное снижение внутренних цен на дизель в целях удовлетворение требований бастующих дальнобойщиков.

В Азии продажи около 1% по всем основным площадкам. Статистика из Японии по безработице вышла на уровне ожиданий.

На рынке европейских суверенных бондов резко растут доходности итальянских и португальских бумаг. Доходность по американским 10-летним UST, напротив, ещё немного снизилась и находится около 2,89%.

Нефть немного скорректировалась вверх после падения и находится около \$75,5 за баррель Brent. Потенциал подъёма отнюдь не исчерпан.

Драгметаллы в целом в волатильном боковике. В серебре картина немного медвежья – котировки пробились вниз из расходящегося клина. Промышленные металлы невысоко в плюсе, продовольствие также дорожает.

Среди важной статистики сегодня отметим динамику денежного агрегата по еврозоне, а по США – индекс цен на недвижимость и индекс потребительского доверия.

Рекомендации

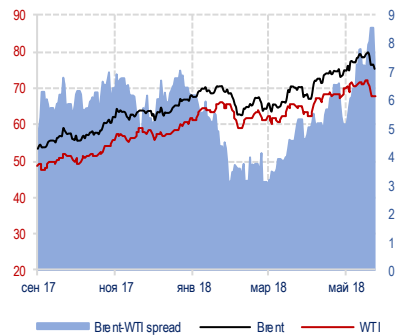
В паре EURUSD картина технически остаётся благоприятной для покупки евро.

По индексу ММБВ сегодня в отсутствии поддержки извне может произойти откат от сопротивления на уровне 1320 п.

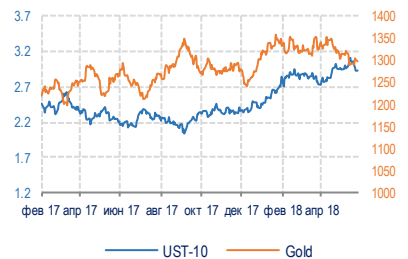
Динамика индексов ММБВ, MSCI Russia и RUBUSD



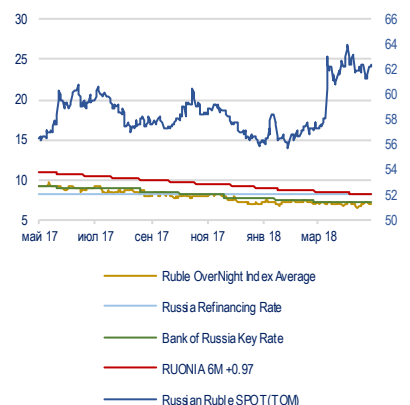
Динамика цен на нефть



Динамика цены золота и UST-10



Ставки денежного рынка



Основные макроэкономические данные

Мировые индексы				
	Закрытие	1D, %	1M, %	Y+D, %
Dow Jones	24753.09	-0.24 %	+1.82 %	+0.14 %
S&P 500	2721.33	-0.24 %	+1.93 %	+1.78 %
Nasdaq	7433.85	+0.13 %	+4.41 %	+7.68 %
Mexico Bolsa	44851.05	-0.53 %	-7.11 %	-9.12 %
Brazilian Bovespa	75355.84	-4.49 %	-12.83 %	-1.37 %
Argentina Merval	28653.75	-3.41 %	-4.51 %	-4.70 %
FTSE	7671.04	-0.77 %	+2.25 %	-0.22 %
DAX	12784.06	-0.62 %	+1.62 %	-1.03 %
CAC	5470.68	-0.69 %	-0.23 %	+2.98 %
NIKKEI	22358.43	-0.55 %	-0.49 %	-1.79 %
Hang Seng	30531.09	-0.85 %	+0.83 %	+2.05 %
Korea Composite	2457.25	-0.88 %	-1.41 %	-0.41 %
MSCI EM	1137.00	+0.03 %	-1.67 %	-1.85 %
PTC	1165.68	-0.13 %	+0.14 %	+0.97 %
ММВБ	#N/A N/A	#ЗНАЧ!	#ЗНАЧ!	#ЗНАЧ!

Товарные рынки				
	Закрытие	1D, %	1M, %	Y+D, %
Brent	75.61	+0.41 %	+1.30 %	+13.07 %
WTI	66.78	-1.62 %	-1.94 %	+10.53 %
Никель		+2.17 %	+2.17 %	+5.10 %
Медь		+0.75 %	+0.75 %	-1.07 %
Алюминий		+0.48 %	+0.48 %	+1.51 %
Олово		+0.00 %	+0.00 %	-4.88 %
Свинец		-1.48 %	-1.48 %	+6.02 %
Цинк		+0.86 %	+0.86 %	-3.61 %
Сталь		+0.00 %	+0.00 %	+0.0 %
Золото	1303.50	-0.10 %	-1.37 %	+0.97 %
Платина	908.00	-0.11 %	-0.87 %	-1.84 %
Палладий	978.00	+0.62 %	+1.03 %	-7.47 %
Серебро	16.32	+0.07 %	-5.50 %	-16.20 %

Валюты				
	Закрытие	1D, %	1M, %	Y+D, %
Доллар/Рубль	62.56	-0.38 %	+0.67 %	-7.79 %
Евро/Рубль	72.52	-0.10 %	+4.89 %	-4.47 %
Евро/Доллар	1.16	-0.28 %	-4.02 %	-3.43 %
Евро/Фунт	0.87	-0.03 %	+0.45 %	+1.66 %
Доллар/Иена	108.87	+0.51 %	+0.43 %	+3.51 %
Доллар/Франк	0.99	+0.05 %	-0.22 %	-1.89 %
Доллар/Новозел.	1.44	+0.14 %	+1.47 %	+2.40 %
Евро/Австрал.	1.33	+0.08 %	-0.14 %	+3.53 %

Суверенные CDS				
	Закрытие	1D, %	1M, %	Y+D, %
Portugal	#N/A N/A	#ЗНАЧ!	#ЗНАЧ!	#ЗНАЧ!
Russia	127.55	-0.61 %	-4.24 %	-0.02 %
Italy	165.15	#ЗНАЧ!	+92.03 %	+40.71 %
Spain	58.67	#ЗНАЧ!	+60.42 %	+5.21 %
France	21.13	#ЗНАЧ!	+26.52 %	+21.77 %
Japan	51.10	+1.18 %	+0.06 %	+13.50 %
Germany	11.72	#ЗНАЧ!	+17.32 %	+23.40 %
Greece	0.00	+0.00 %	+0.00 %	+0.00 %

Котировки акций и АДР				
Компания	Ticker	Тикер	ADR/Локальные, %	
ВТБ	VTBR LI	VTB RX		+2.36 %
Газпром нефть	GAZ LI	SIBN RX		-0.55 %
ЛУКОЙЛ	LKOD LI	LKOH RX		-0.21 %
Роснефть	ROSN LI	ROSN RX		-0.51 %
Ростелеком	ROSY US	RTKM RX		+1.06 %
Система	SSA LI	AFKS RX		-0.99 %
Газпром	OGZD LI	GAZP RX		-1.10 %
Сбербанк	SBRCY US	SBER RX		+1.81 %

Суверенный спрэд				
	Закрытие	1D, %	1M, %	Y+D, %
Russia30-UST10	116.00	+2.65 %	+9.43 %	+41.46 %
UST-10	99.94	+0.43 %	-	-
Bund-10	101.83	-	-	-

Важнейшая макроэкономическая статистика

Время	Страна	Индикатор	Период	Факт	Прогноз	Прошлое	Пересмотр	Един. изм.
19:30	EZ	Member of the Executive Board of the ECB Sabine						
17:00	US	Consumer confidence	Май		128	128.7		пункты
16:00	US	CaseShiller 20yy	Мар		7	6.8		%
13:30	EZ	Member of the Executive Board of the ECB Yves Mersch's						
9:00	CH	Trade	Апр	2289.0		1768	1693.00	млн CHF
7:40	US	Fed's James Bullard speech						
2:30	JP	Unemployment rate	Апр	2.5	3	2.5		%
0:00	KR	Consumer sentiment ind	Май	107.9		107		пункты



Основные данные по рынку акций

Компания	Тикер	Цена закр. дня	Изменение, %			Market Cap, \$ млн.	Div Ex -Date	Закр.тие реестра	Целевая цена	Upside, %	Рекомендация
			день	неделя	год						
Нефть и газ											
Башнефть	BANE	2257.00	+0.3 %	-3.5 %	-24.2 %	6167.2	06.07.2018	09.07.2018	2494.96	+10.5 %	Держать
Газпром	GAZP	145.30	+0.1 %	-0.8 %	+18.0 %	54983.8	18.07.2018	19.07.2018	160.47	+10.4 %	Держать
НОВАТЭК	NVTK	816.20	+1.7 %	+6.0 %	+25.6 %	39614.0	02.05.2018	03.05.2018	842.87	+3.3 %	Держать
Роснефть	ROSN	378.15	-0.4 %	-1.9 %	+23.1 %	64062.2	29.06.2018	02.07.2018	388.26	+2.7 %	Держать
ЛУКОЙЛ	LKOH	4268.00	-0.5 %	-2.1 %	+52.7 %	58028.0	10.07.2018	11.07.2018	4289.68	+0.5 %	Держать
Газпром нефть	SIBN	329.00	-0.7 %	-1.0 %	+66.1 %	24934.5	25.06.2018	26.06.2018	292.25	-11.2 %	Держать
Сургутнефтегаз (ao)	SNGS	29.11	+0.8 %	-2.2 %	-6.1 %	16621.1	18.07.2018	19.07.2018	37.08	+27.4 %	Покупать
Сургутнефтегаз (ап)	SNGSP	31.78	+0.6 %	-3.8 %	+5.8 %	3912.6	18.07.2018	19.07.2018	41.34	+30.1 %	Покупать
Татнефть (ao)	TATN	667.50	+0.6 %	-1.3 %	+71.7 %	24356.6	05.07.2018	06.07.2018	555.86	-16.7 %	Держать
Татнефть (ап)	TATNP	470.90	+0.4 %	-4.7 %	+64.7 %	24356.6	05.07.2018	06.07.2018	454.70	-3.4 %	Держать
Транснефть	TRNFP	174650.0	-0.0 %	-0.2 %	+9.1 %	4340.8	18.09.2017	19.09.2017	192832.0	+10.4 %	Держать
ADR / GDR											
Газпром	OGZD LI	4.59	-0.6 %	-2.2 %	+8.7 %	869.2	19.07.2017	20.07.2017	5.23	+13.9 %	Держать
НОВАТЭК	NVTK LI	138.60	+0.4 %	+6.3 %	+17.5 %	672.7	02.05.2018	03.05.2018	139.84	+0.9 %	Держать
Роснефть	ROSN LI	6.01	-0.6 %	-3.6 %	+13.5 %	1018.8	09.10.2017	10.10.2017	6.48	+7.8 %	Держать
ЛУКОЙЛ	LKOD LI	68.08	+0.8 %	-4.1 %	+39.5 %	925.6	21.12.2017	22.12.2017	73.52	+8.0 %	Держать
Газпром нефть	GAZ LI	26.15	-2.1 %	-0.4 %	+49.9 %	396.4	28.12.2017	29.12.2017	25.72	-1.6 %	Держать
Сургутнефтегаз (ao)	SGGD LI	4.62	-0.4 %	-2.0 %	-9.3 %	263.6	18.07.2017	19.07.2017	4.78	+3.5 %	Держать
Татнефть	ATAD LI	64.14	-1.0 %	-3.5 %	+59.9 %	390.0	21.12.2017	22.12.2017	55.14	-14.0 %	Держать
Банки											
Сбербанк	SBER	221.05	+0.1 %	-2.0 %	+34.9 %	76276.1	25.06.2018	26.06.2018	289.40	+30.9 %	Покупать
Сбербанк	SBERP	197.00	+0.0 %	-0.6 %	+51.0 %	3149.0	25.06.2018	26.06.2018	248.54	+26.2 %	Покупать
Банк Возрождение (ao)	VZRZ	381.00	+0.0 %	+15.5 %	-48.5 %	144.6	09.07.2018	10.07.2018	#ЗНАЧ!	#ЗНАЧ!	#ЗНАЧ!
Банк Возрождение (ап)	VZRZP	175.00	+0.0 %	+14.4 %	+12.5 %	3.6	09.07.2018	10.07.2018	#ЗНАЧ!	#ЗНАЧ!	#ЗНАЧ!
ВТБ	VTBR	0.05	-0.0 %	+0.1 %	-22.1 %	10654.8	01.06.2018	04.06.2018	0.06	+17.3 %	Держать
Росбанк	ROSB	59.40	+0.0 %	+2.2 %	+16.9 %	1473.0	11.04.2008	Not Applicable	#ЗНАЧ!	#ЗНАЧ!	#ЗНАЧ!
Банк Санкт-Петербург	BSPB	51.70	+0.3 %	-3.6 %	-13.9 %	412.8	01.06.2018	04.06.2018	73.56	+42.3 %	Покупать
ADR / GDR											
ВТБ	VTBR LI	1.68	+0.0 %	-4.6 %	-26.5 %	174.3	01.06.2018	04.06.2018	1.81	+7.4 %	Держать
Сбербанк	SBRCY US	14.45	-2.1 %	-1.9 %	+23.3 %	1246.5	13.06.2017	14.06.2017	#ЗНАЧ!	#ЗНАЧ!	#ЗНАЧ!
Металлургия											
ГМК Норильский никель	GMKN	11163.00	-0.1 %	+1.5 %	+37.1 %	28237.0	18.10.2017	19.10.2017	11156.20	-0.1 %	Держать
ЧЦЗ	CHZN	580.00	+0.0 %	-1.7 %	+19.3 %	502.5	Not Applicable	Not Applicable	#ЗНАЧ!	#ЗНАЧ!	#ЗНАЧ!
ВСМПО-Ависма	VSMO	17380.00	+0.2 %	+1.2 %	+9.1 %	3203.1	05.06.2018	06.06.2018	#ЗНАЧ!	#ЗНАЧ!	#ЗНАЧ!
Мечел	MTLR	110.05	+0.4 %	-4.3 %	-26.8 %	732.3	23.05.2015	Not Applicable	113.15	+2.8 %	Держать
Полюс золото	PLZL	3802.00	+0.4 %	+1.7 %	-14.4 %	8117.1	07.06.2018	10.06.2018	5535.33	+45.6 %	Покупать
Северсталь	CHMF	1012.00	+0.6 %	+2.6 %	+34.4 %	13551.4	18.06.2018	19.06.2018	849.98	-16.0 %	Держать
ММК	MAGN	47.49	-0.1 %	+3.8 %	+53.2 %	8482.6	22.06.2018	25.06.2018	40.86	-14.0 %	Держать
НЛМК	NLMK	163.46	+0.4 %	+2.2 %	+47.5 %	15659.5	19.06.2018	20.06.2018	124.43	-23.9 %	Продавать
ТМК	TRMK	84.00	-0.7 %	-0.9 %	+3.1 %	1387.2	29.06.2018	02.07.2018	98.61	+17.4 %	Держать
Распадская	RASP	97.05	-0.3 %	-0.3 %	+52.4 %	1090.9	19.05.2014	Not Applicable	83.72	-13.7 %	Держать
Белон	BLNG	2.71	+0.7 %	-0.4 %	+4.6 %	49.8	11.05.2012	Not Applicable	#ЗНАЧ!	#ЗНАЧ!	#ЗНАЧ!
Русал	RUALR	#N/A	N/A	#ЗНАЧ!	#ЗНАЧ!	#ЗНАЧ!	29.09.2016	30.09.2016	#ЗНАЧ!	#ЗНАЧ!	#ЗНАЧ!
ADR / GDR											
ГМК Норильский никель	MNOD LI	17.79	+0.5 %	+1.2 %	+23.5 %	449.9	18.10.2017	19.10.2017	18.40	+3.5 %	Держать
ЧЦЗ	CHZN LI	8.60	+0.0 %	+14.7 %	-25.2 %	7.5	Not Applicable	Not Applicable	#ЗНАЧ!	#ЗНАЧ!	#ЗНАЧ!
Евраз	EVRLN	475.30	-0.6 %	-1.7 %	+141.9 %	109.7	07.06.2018	08.06.2018	414.31	-12.8 %	Держать
Северсталь	SVST LI	16.14	-1.3 %	+1.8 %	+21.5 %	216.1	04.12.2017	05.12.2017	15.00	-7.1 %	Держать
ММК	MMK LI	9.86	-0.4 %	+3.2 %	+35.8 %	135.5	12.06.2018	13.06.2018	10.06	+2.0 %	Держать
НЛМК	NLMK LI	26.16	-1.1 %	+0.5 %	+38.4 %	250.6	08.01.2018	09.01.2018	23.10	-11.7 %	Держать
ТМК	TMKS LI	5.41	-1.1 %	+0.9 %	-8.3 %	22.3	29.06.2018	02.07.2018	6.20	+14.7 %	Держать
Русал	486 HK	2.19	-3.1 %	+12.9 %	-42.2 %	531.9	06.09.2017	07.09.2017	7.45	+240.3 %	Покупать
Полюс золото	OPYGY US	34.00	+0.0 %	+0.0 %	-11.9 %	145.2	07.06.2018	08.06.2018	#ЗНАЧ!	#ЗНАЧ!	#ЗНАЧ!
Мечел	MTL US	3.53	+1.7 %	-3.8 %	-32.8 %	11.7	23.05.2014	Not Applicable	3.34	-5.5 %	Держать
Машиностроение											
Авто ВАЗ (ao)	AVAZ	11.85	+0.0 %	-4.4 %	+25.8 %	895.4	10.05.2011	Not Applicable	10.20	-14.0 %	Держать



Основные данные по рынку акций (продолжение)

Компания	Тикер	Цена		Изменение, %			Market Cap, \$ млн.	Div Ex-Date	Закрытие реестра	Целевая цена	Upside, %	Рекомендация	
		закр. дня	день	неделя	год								
Авто ВАЗ (ап)	AVAZP	11.70	+0.4 %	-1.3 %	+68.6 %	86.4	12.05.2010 Not Applicable	#ЗНАЧ!	#ЗНАЧ!	#ЗНАЧ!	#ЗНАЧ!		
Группа ГАЗ	GAZA	420.00	+1.2 %	+2.9 %	-16.7 %	131.7	23.04.2003 Not Applicable	#ЗНАЧ!	#ЗНАЧ!	#ЗНАЧ!	#ЗНАЧ!		
Камаз	KMAZ	52.45	+0.1 %	-1.0 %	-3.9 %	592.9	17.07.2018	18.07.2018	#ЗНАЧ!	#ЗНАЧ!	#ЗНАЧ!		
РКК Энергия	RKKE	7040.00	+0.0 %	+3.5 %	+21.6 %	126.5	27.07.2017 Not Applicable	#ЗНАЧ!	#ЗНАЧ!	#ЗНАЧ!	#ЗНАЧ!		
СОЛЛЕРС	SVAV	471.00	+0.2 %	-5.0 %	-8.4 %	258.0	10.06.2016 Not Applicable	552.00	+17.2 %	Держать			
Иркут	IRKT	15.50	+0.0 %	+4.0 %	+40.8 %	288.9	14.07.2017	17.07.2017	#ЗНАЧ!	#ЗНАЧ!	#ЗНАЧ!		
Транспорт													
Аэрофлот	AFLT	131.70	+0.1 %	-2.4 %	-30.5 %	2338.1	13.07.2017	14.07.2017	154.50	+17.3 %	Держать		
НМТП	NMTP	6.74	+0.0 %	-2.3 %	-4.2 %	2075.0	26.05.2017	29.05.2017	#ЗНАЧ!	#ЗНАЧ!	#ЗНАЧ!		
Потребительский сектор													
Аптеки 36,6	APTK	6.94	-0.4 %	-0.9 %	+15.3 %	258.5	14.05.2010 Not Applicable	#ЗНАЧ!	#ЗНАЧ!	#ЗНАЧ!	#ЗНАЧ!		
Фармстандарт	PHST	#N/A	N/A	#ЗНАЧ!	#ЗНАЧ!	#ЗНАЧ!	#ЗНАЧ!	03.05.2013 Not Applicable	#ЗНАЧ!	#ЗНАЧ!	#ЗНАЧ!		
Разгуляй	GRAZ	#N/A	N/A	#ЗНАЧ!	#ЗНАЧ!	#ЗНАЧ!	#ЗНАЧ!	Not Applicable Not Applicable	#ЗНАЧ!	#ЗНАЧ!	#ЗНАЧ!		
Черкизово	GCHE	1080.00	+0.0 %	-0.5 %	-10.0 %	759.0	02.04.2018	03.04.2018	#ЗНАЧ!	#ЗНАЧ!	#ЗНАЧ!		
Дикси	DIXY	325.50	-0.2 %	+3.7 %	+44.7 %	649.1	#N/A	N/A	#N/A	N/A	260.80	-19.9 %	Держать
М.Видео	MVID	403.00	+0.4 %	-0.1 %	+4.1 %	1158.0	30.06.2017 Not Applicable	368.00	-8.7 %	Держать			
Магнит	MGNT	5172.00	-0.3 %	-1.7 %	-44.1 %	8425.3	05.07.2018	06.07.2018	4034.73	-22.0 %	Продавать		
Синергия	SYNG	#N/A	N/A	#ЗНАЧ!	#ЗНАЧ!	#ЗНАЧ!	#N/A	N/A	#N/A	N/A	#ЗНАЧ!	#ЗНАЧ!	#ЗНАЧ!
ADR / GDR													
X5	FIVE LI	30.24	+2.0 %	+0.8 %	-20.4 %	131.3	24.05.2018	25.05.2018	37.28	+23.3 %	Покупать		
Магнит	MGNT LI	20.25	-2.6 %	-0.2 %	-45.3 %	164.9	14.09.2017	15.09.2017	20.03	-1.1 %	Держать		
Черкизово	CHE LI	#N/A	N/A	#ЗНАЧ!	#ЗНАЧ!	#ЗНАЧ!	#ЗНАЧ!	05.10.2017	06.10.2017	#ЗНАЧ!	#ЗНАЧ!	#ЗНАЧ!	
Энергетика													
РусГидро	HYDR	0.72	-0.5 %	-2.8 %	-12.9 %	4872.8	10.07.2018	11.07.2018	0.86	+20.3 %	Покупать		
ФСК ЕЭС	FEES	0.18	+0.0 %	-0.4 %	+6.3 %	3681.8	17.07.2018	18.07.2018	0.17	-3.8 %	Держать		
Интер РАО	IRAO	4.03	+0.0 %	-0.4 %	+1.7 %	6732.0	31.05.2018	01.06.2018	4.81	+19.3 %	Держать		
Россети	RSTI	0.80	-0.3 %	-3.4 %	+5.8 %	2530.5	18.07.2017	19.07.2017	0.83	+3.7 %	Держать		
Оптовая генерация													
ОГК-2	OGKB	0.43	+0.6 %	+0.0 %	+13.8 %	760.9	09.07.2018	10.07.2018	0.59	+37.2 %	Покупать		
Юнипро	UPRO	2.79	+0.1 %	-0.1 %	+12.3 %	2808.8	02.07.2018	03.07.2018	2.87	+3.2 %	Держать		
ОГК-5	OGKE	1.48	+0.4 %	+1.4 %	+42.4 %	837.4	21.06.2018	22.06.2018	1.49	+0.6 %	Держать		
Территориальная генерация													
ТГК-1	TGKA	0.01	+0.5 %	-3.9 %	-18.0 %	619.2	22.06.2018	25.06.2018	0.01	+3.7 %	Держать		
ТГК-2	TGKB	0.00	+0.2 %	-15.9 %	+98.5 %	74.9	12.05.2011 Not Applicable	#ЗНАЧ!	#ЗНАЧ!	#ЗНАЧ!	#ЗНАЧ!		
Мосэнерго	MSNG	2.71	+0.2 %	+1.2 %	+16.8 %	1723.2	15.06.2018	18.06.2018	2.52	-7.3 %	Держать		
ТГК-4	TGKD	0.00	+1.2 %	-3.3 %	+19.5 %	103.2	12.04.2011 Not Applicable	#ЗНАЧ!	#ЗНАЧ!	#ЗНАЧ!	#ЗНАЧ!		
Волжская ТГК	VTGK	#N/A	N/A	#ЗНАЧ!	#ЗНАЧ!	#ЗНАЧ!	#ЗНАЧ!	22.05.2012 Not Applicable	#ЗНАЧ!	#ЗНАЧ!	#ЗНАЧ!		
Кузбассэнерго	KZBE	#N/A	N/A	#ЗНАЧ!	#ЗНАЧ!	#ЗНАЧ!	#ЗНАЧ!	04.05.2011 Not Applicable	#ЗНАЧ!	#ЗНАЧ!	#ЗНАЧ!		
ТГК-14	TGKN	0.01	-0.9 %	-5.1 %	+76.3 %	117.2	13.05.2011 Not Applicable	#ЗНАЧ!	#ЗНАЧ!	#ЗНАЧ!	#ЗНАЧ!		
Межрегиональные распределительные сетевые компании (МРСК)													
Ленэнерго (ао)	LSNG	5.66	-0.2 %	-3.3 %	+35.9 %	941.9	18.06.2018	19.06.2018	#ЗНАЧ!	#ЗНАЧ!	#ЗНАЧ!		
Ленэнерго (ап)	LSNGP	114.50	+0.3 %	-0.2 %	+97.1 %	941.9	23.06.2017	26.06.2017	#ЗНАЧ!	#ЗНАЧ!	#ЗНАЧ!		
МОЭСК	MSRS	0.72	+0.3 %	-1.5 %	-17.2 %	561.4	20.06.2017	21.06.2017	#ЗНАЧ!	#ЗНАЧ!	#ЗНАЧ!		
МРСК Сибири	MRKS	0.11	-0.5 %	-3.7 %	+48.6 %	159.9	18.06.2018	19.06.2018	#ЗНАЧ!	#ЗНАЧ!	#ЗНАЧ!		
МРСК Северо-Запада	MRKZ	0.05	+1.5 %	-0.5 %	+32.6 %	84.1	23.06.2017	26.06.2017	#ЗНАЧ!	#ЗНАЧ!	#ЗНАЧ!		
МРСК Центра	MRKC	0.35	+0.7 %	-2.9 %	-27.1 %	238.2	09.06.2018	13.06.2018	#ЗНАЧ!	#ЗНАЧ!	#ЗНАЧ!		
МРСК Волги	MRKV	0.13	+0.8 %	+1.1 %	+76.6 %	385.3	11.06.2018	13.06.2018	#ЗНАЧ!	#ЗНАЧ!	#ЗНАЧ!		
МРСК Центра и Приволжья	MRKP	0.35	-0.3 %	-0.9 %	+114.2 %	625.1	08.06.2018	12.06.2018	#ЗНАЧ!	#ЗНАЧ!	#ЗНАЧ!		
Новосибирскэнерго	NONG	#N/A	N/A	#ЗНАЧ!	#ЗНАЧ!	#ЗНАЧ!	#ЗНАЧ!	03.07.2015 Not Applicable	#ЗНАЧ!	#ЗНАЧ!	#ЗНАЧ!		
ADR / GDR													
Мосэнерго	AOMD LI	2.16	+0.0 %	+0.0 %	+20.0 %	27.4	15.06.2018	18.06.2018	#ЗНАЧ!	#ЗНАЧ!	#ЗНАЧ!		
РусГидро	HYDR LI	1.10	-3.4 %	-3.5 %	-21.4 %	74.7	07.07.2017	10.07.2017	1.73	+57.8 %	Покупать		
ФСК ЕЭС	FEES LI	1.58	+0.0 %	+5.3 %	-14.4 %	64.4	18.07.2017	19.07.2017	#ЗНАЧ!	#ЗНАЧ!	#ЗНАЧ!		
Связь, ИТ, медиа													
МТС	MTSS	286.70	-0.2 %	-3.6 %	+18.0 %	9158.3	06.07.2018	09.07.2018	315.79	+10.1 %	Держать		
Ростелеком (ао)	RTKM	65.72	-0.2 %	+1.0 %	-9.3 %	2705.0	05.07.2018	06.07.2018	81.03	+23.3 %	Покупать		
Ростелеком (ап)	RTKMP	62.33	+0.2 %	+0.5 %	+12.1 %	208.8	05.07.2018	06.07.2018	62.55	+0.3 %	Держать		





Основные данные по рынку акций (продолжение)

Компания	Тикер	Цена		Изменение, %			Market Cap, \$ млн.	Div Ex-Date	Закрытие реестра	Целевая цена	Upside, %	Рекомендация
		закр. дня	закр. 29.05.18	день	неделя	год						
Мегафон	MFON	479.40	-0.1 %	-0.7 %	-19.5 %	4751.1	10.07.2018	Not Applicable	569.66	+18.8 %	Держать	
АФК Система	AFKS	10.47	-0.2 %	+1.0 %	-12.3 %	1615.0	18.07.2018	19.07.2018	17.39	+66.1 %	Покупать	
РБК	RBCM	4.95	-0.1 %	-0.1 %	-37.2 %	28.91	Not Applicable	Not Applicable	#ЗНАЧ!	#ЗНАЧ!	#ЗНАЧ!	
ADR / GDR												
МТС	MBT US	9.97	+1.6 %	-2.6 %	+9.1 %	159.2	12.10.2017	13.10.2017	11.42	+14.5 %	Держать	
Ростелеком	ROSY US	6.32	+0.0 %	+0.0 %	-18.6 %	43.4	05.07.2017	07.07.2017	#ЗНАЧ!	#ЗНАЧ!	#ЗНАЧ!	
АФК Система	SSA LI	3.31	+1.5 %	-0.7 %	-25.4 %	25.6	07.12.2017	08.12.2017	5.34	+61.0 %	Покупать	
Вымпелком	VIP US	#N/A	N/A	#ЗНАЧ!	#ЗНАЧ!	#ЗНАЧ!	#ЗНАЧ!	#N/A	N/A	#ЗНАЧ!	#ЗНАЧ!	#ЗНАЧ!
СТС	CTCM US	#N/A	N/A	#ЗНАЧ!	#ЗНАЧ!	#ЗНАЧ!	#ЗНАЧ!	25.11.2015	Not Applicable	#ЗНАЧ!	#ЗНАЧ!	#ЗНАЧ!
Yandex	YNDX US	33.29	-0.7 %	-2.1 %	+20.4 %	173.61	Not Applicable	Not Applicable	41.14	+23.6 %	Покупать	
Mail.ru	MAIL LI	27.86	-2.2 %	+4.2 %	+4.3 %	98.0	18.03.2013	20.03.2013	33.69	+20.9 %	Покупать	
Химическая отрасль												
Акрон	AKRN	4300.00	-0.1 %	-0.1 %	+39.5 %	2786.1	13.06.2018	14.06.2018	2894.12	-32.7 %	Продавать	
ФосАгро	PHOR	2357.00	-0.5 %	+1.9 %	+1.2 %	4879.1	12.06.2018	13.06.2018	2228.62	-5.4 %	Держать	
Уралкалий	URKA	104.60	-0.4 %	-1.4 %	-24.0 %	4909.0	16.06.2017	Not Applicable	128.80	+23.1 %	Покупать	

Основные показатели российских еврооблигаций

Bond Name	Price Last	Price Chg (mid)	YTC 5 D	Duration	Payment Rank	Sink	Country	Currency	Ratings S/F/M	Coupon Accrued	Coupon Date	Call/Put Date
Суверенные												
RUSSIA 11 07/24/18	101.24	0.00	2.63	0.15	Sr Unsecured	N	RU	USD	BBB-/BBB-/Ba1	3.85	24.07.2018	-
RUSSIA 12 3/4 06/24/28	162.63	0.01	4.82	6.63	Sr Unsecured	N	RU	USD	BBB-/BBB-/Ba1	5.53	24.06.2018	-
RUSSIA 3 1/2 01/16/19	100.11	0.00	3.31	0.62	Sr Unsecured	N	RU	USD	BBB-/BBB-/Ba1	1.30	16.07.2018	-
RUSSIA 5 1/4 06/23/47	96.19	0.03	5.51	14.60	Sr Unsecured	N	RU	USD	W/A N/A/BBB-#/N/A N	2.29	23.06.2018	-
RUSSIA 3 5/8 09/16/20	107.46	0.00	0.36	2.20	Sr Unsecured	N	RU	EUR	BBB-/BBB-/Ba1	2.55	16.09.2018	-
RUSSIA 4 1/2 04/04/22	102.13	0.00	3.90	3.55	Sr Unsecured	N	RU	USD	BBB-/BBB-/Ba1	0.70	04.10.2018	-
RUSSIA 4 3/4 05/27/26	101.32	0.01	4.55	6.75	Sr Unsecured	N	RU	USD	W/A N/A/BBB-#/N/A N	0.04	27.11.2018	-
RUSSIA 4 7/8 09/16/23	104.37	0.01	3.95	4.70	Sr Unsecured	N	RU	USD	BBB-/BBB-/Ba1	1.00	16.09.2018	-
RUSSIA 5 04/29/20	102.63	0.00	3.56	1.84	Sr Unsecured	N	RU	USD	BBB-/BBB-/Ba1	0.43	29.10.2018	-
RUSSIA 5 5/8 04/04/42	103.98	0.02	5.33	13.50	Sr Unsecured	N	RU	USD	BBB-/BBB-/Ba1	0.88	04.10.2018	-
RUSSIA 5 7/8 09/16/43	107.00	0.02	5.37	13.71	Sr Unsecured	N	RU	USD	BBB-/BBB-/Ba1	1.21	16.09.2018	-
RUSSIA 7 1/2 03/31/30	111.38	0.01	4.04	3.28	Sr Unsecured	Y	RU	USD	BBB-/BBB-/Ba1	1.25	30.09.2018	-
Банки												
EURDEV 5 09/26/20	101.52	#3HAC!	4.30	2.20	Sr Unsecured	N	SNAT	USD	BBB-#/N/A N/A/Baa1	0.89	26.09.2018	-
GPBRU 3.984 10/30/18	100.89	0.00	1.79	0.42	Sr Unsecured	N	RU	EUR	BB+/BB+/Ba2	2.32	30.10.2018	-
GPBRU 4 07/01/19	102.37	0.00	1.77	1.05	Sr Unsecured	N	RU	EUR	BB+/BB+/Ba2	3.66	01.07.2018	-
RSHB 5.1 07/25/18	100.24	-0.02 %	3.43	0.15	Sr Unsecured	N	RU	USD	W/A N/A/BB+/Ba2	1.77	25.07.2018	-
RSHB 7 3/4 05/29/18	100.21	+0.02 %	-65.20	0.00	Sr Unsecured	N	RU	USD	W/A N/A/BB+/WR	3.85	29.05.2018	-
SBERRU 3.08 03/07/19	101.17	-0.26 %	1.55	0.76	Sr Unsecured	N	RU	EUR	W/A N/A/BBB-/Ba1	0.71	07.09.2018	-
SBERRU 3.3524 11/15/19	102.79	+0.11 %	1.40	1.43	Sr Unsecured	N	RU	EUR	W/A N/A/BBB-/Ba1	1.81	15.11.2018	-
SBERRU 4.15 03/06/19	100.14	+0.03 %	3.96	0.76	Sr Unsecured	N	RU	USD	W/A N/A/BBB-/Ba1	0.97	06.09.2018	-
SBERRU 6 1/8 02/07/22	104.24	+0.42 %	4.85	3.30	Sr Unsecured	N	RU	USD	W/A N/A/BBB-/Ba1	1.92	07.08.2018	-
SBERRU 5.18 06/28/19	101.40	+0.26 %	3.84	1.04	Sr Unsecured	N	RU	USD	W/A N/A/BBB-/Ba1	2.19	28.06.2018	-
SBERRU 5.717 06/16/21	103.18	+0.47 %	4.59	2.77	Sr Unsecured	N	RU	USD	W/A N/A/BBB-/Ba1	2.60	16.06.2018	-
SBERRU 6 1/8 02/07/22	104.24	+0.42 %	4.85	3.30	Sr Unsecured	N	RU	USD	W/A N/A/BBB-/Ba1	1.92	07.08.2018	-
SBERRU 5 1/8 10/29/22	99.27	+0.82 %	5.31	3.99	Subordinated	N	RU	USD	W/A N/A/BB+/Ba2	0.44	29.10.2018	-
VEBBNK 4.032 02/21/23	107.67	+0.36 %	2.30	4.37	Sr Unsecured	N	RU	EUR	BBB-/BBB-#/N/A N/A	1.09	21.02.2019	-
VEBBNK 4.224 11/21/18	100.19	+0.02 %	3.81	0.48	Sr Unsecured	N	RU	USD	BBB-/BBB-#/N/A N/A	0.11	21.11.2018	-
VTB 6 1/4 06/30/35	103.87	+0.22 %	5.89	10.60	Sr Unsecured	N	RU	USD	BBB-/WD/Ba1	2.60	30.06.2018	-
VTB 6 7/8 05/29/18	100.14	+0.00 %	-41.15	0.00	Sr Unsecured	N	RU	USD	BBB-/WD/WR	3.44	29.05.2018	-
VTB 6.551 10/13/20	104.67	+0.17 %	4.45	2.22	Sr Unsecured	N	RU	USD	BBB-/WD/Ba1	0.86	13.10.2018	-
Нефтегаз												
GAZPRU 3.389 03/20/20	103.63	+0.20 %	1.33	1.77	Sr Unsecured	N	RU	EUR	BBB-/BBB-/Baa3	0.67	20.03.2019	-
GAZPRU 3.6 02/26/21	105.14	+0.26 %	1.67	2.64	Sr Unsecured	N	RU	EUR	BBB-/BBB-/Baa3	0.93	26.02.2019	-
GAZPRU 3.7 07/25/18	100.51	-0.07 %	0.29	0.15	Sr Unsecured	N	RU	EUR	BBB-/BBB-/Baa3	3.14	25.07.2018	-
GAZPRU 4.364 03/21/25	110.95	+0.28 %	2.59	6.04	Sr Unsecured	N	RU	EUR	BBB-/BBB-/Baa3	0.85	21.03.2019	-
GAZPRU 4.95 02/06/28	98.44	+1.03 %	5.16	7.67	Sr Unsecured	N	RU	USD	BBB-/BBB-/Baa3	1.57	06.08.2018	-
GAZPRU 4.95 07/19/22	101.28	+0.75 %	4.61	3.73	Sr Unsecured	N	RU	USD	BBB-/BBB-/Baa3	1.80	19.07.2018	-
GAZPRU 5.999 01/23/21	104.26	+0.78 %	4.28	2.44	Sr Unsecured	N	RU	USD	BBB-/BBB-/Baa3	2.12	23.07.2018	-
GAZPRU 6.51 03/07/22	106.41	+0.67 %	4.64	3.37	Sr Unsecured	N	RU	USD	BBB-/BBB-/Baa3	1.50	07.09.2018	-
LUKOIL 6 1/8 11/09/20	104.99	+0.45 %	3.96	2.30	Sr Unsecured	N	RU	USD	BBB-/BBB+/Baa3	0.36	09.11.2018	-
LUKOIL 6.656 06/07/22	107.76	+0.57 %	4.52	3.51	Sr Unsecured	N	RU	USD	BBB-/BBB+/Baa3	3.20	07.06.2018	-
LUKOIL 7 1/4 11/05/19	105.22	+0.40 %	3.47	1.38	Sr Unsecured	N	RU	USD	BBB-/BBB+/Baa3	0.50	05.11.2018	-
NVTKRM 6.604 02/03/21	105.26	+0.77 %	4.49	2.45	Sr Unsecured	N	RU	USD	BBB-/BBB-/Baa3	2.15	03.08.2018	-
SIBNEF 2.933 04/26/18	#N/A Field	#3HAC!	#N/A N/A	#N/A N/A	Sr Unsecured	N	RU	EUR	NR/NR/WR	0.00	Field Not Appli	-



Основные показатели российских еврооблигаций

Bond Name	Price Last	Price Chg (mid)	YTC 5 D	Duration	Payment Rank	Sink	Country	Currency	Ratings S/F/M	Coupon Accrued	Coupon Date	Call/Put Date
SIBNEF 6 11/27/23	104.15	+0.74 %	5.12	4.77	Sr Unsecured	N	RU	USD	BBB-/BBB-/Baa3	0.05	27.11.2018	-
TNEFT 8.7 08/07/18	101.04	-0.18 %	2.99	0.19	Sr Unsecured	N	RU	USD	BBB-/N/A N/A/Baa3	2.73	07.08.2018	-
<i>Металлургия</i>												
CHMFRU 5.9 10/17/22	103.91	+0.63 %	4.89	3.91	Sr Unsecured	N	RU	USD	BBB-/BBB-/Baa3	0.70	17.10.2018	-
GMKNRM 4 3/8 04/30/18	#N/A Field	#3HAЧ!	#N/A N/A	#N/A N/A	Sr Unsecured	N	RU	USD	NR/NR/WR	0.00	Field Not Applic	-
GMKNRM 5.55 10/28/20	103.03	+0.70 %	4.21	2.28	Sr Unsecured	N	RU	USD	BBB-/BBB-*/Baa3	0.49	28.10.2018	-
METINR 5 5/8 04/17/20	101.40	+0.88 %	4.83	1.80	Sr Unsecured	N	RU	USD	BB/BB/Ba2	0.67	17.10.2018	-
NLMKRU 4.95 09/26/19	101.87	+0.38 %	3.49	1.29	Sr Unsecured	N	RU	USD	BBB-/BBB-/Baa3	0.88	26.09.2018	-
<i>Химия</i>												
URKARM 3.723 04/30/18	#N/A Field	#3HAЧ!	#N/A N/A	#N/A N/A	Sr Unsecured	N	RU	USD	#N/A N/A/NR/WR	0.00	Field Not Applic	-
<i>Добыча</i>												
ALRSRU 7 3/4 11/03/20	107.94	+0.17 %	4.27	2.25	Sr Unsecured	N	RU	USD	BB+/BB+/Baa3	0.58	03.11.2018	-
NORDLI 6 3/8 05/07/18	#N/A Field	#3HAЧ!	#N/A N/A	#N/A N/A	Sr Unsecured	N	RU	USD	#N/A N/A/NR/WR	0.00	Field Not Applic	-
<i>Телекоммуникации</i>												
MOBTEL 5 05/30/23	99.45	+0.45 %	5.13	4.48	Sr Unsecured	N	RU	USD	BB*/BB+/Ba1u	0.00	30.11.2018	-
MOBTEL 8 5/8 06/22/20	108.31	+0.50 %	4.36	1.87	Sr Unsecured	N	RU	USD	BB*/BB+/Ba1u	3.79	22.06.2018	-
VIP 5.95 02/13/23	101.56	+0.55 %	5.57	4.11	Sr Unsecured	N	NL	USD	BB/BB+/Ba2	1.77	13.08.2018	-
VIP 7.5043 03/01/22	107.01	+0.31 %	5.41	3.30	Sr Unsecured	N	NL	USD	BB/BB+/Ba2	1.86	01.09.2018	-
VIP 7.748 02/02/21	106.80	+0.37 %	4.99	2.42	Sr Unsecured	N	RU	USD	BB/BB+/Ba2	2.54	02.08.2018	-
VIP 9 1/8 04/30/18	#N/A Field	#3HAЧ!	#N/A N/A	#N/A N/A	Sr Unsecured	N	RU	USD	NR/NR/WR	0.00	Field Not Applic	-
<i>Транспорт</i>												
RURAIL 3.3744 05/20/21	105.67	+0.81 %	1.41	2.88	Sr Unsecured	N	RU	EUR	BBB-/BBB-/Baa3	0.10	20.05.2019	-
RURAIL 4.6 03/06/23	112.04	+1.20 %	1.93	4.37	Sr Unsecured	N	RU	EUR	BBB-/BBB-/Baa3	1.08	06.03.2019	-
RURAIL 5.7 04/05/22	104.27	+0.63 %	4.48	3.49	Sr Unsecured	N	RU	USD	BBB-/BBB-/Baa3	0.87	05.10.2018	-
RURAIL 7.487 03/25/31	126.35	+1.81 %	4.72	8.89	Sr Unsecured	N	RU	GBP	BBB-/BBB-/Baa3	1.35	25.09.2018	-
<i>Special</i>												
NVTKRM 6.604 02/03/21	105.26	+0.77 %	4.49	2.45	Sr Unsecured	N	RU	USD	BBB-/BBB-/Baa3	2.15	03.08.2018	-
ALFARU 5 11/27/18	100.58	-0.05 %	3.79	0.49	Sr Unsecured	N	RU	USD	#N/A N/A/BB+/Ba1	0.04	27.11.2018	-
GMKNRM 5.55 10/28/20	103.03	+0.70 %	4.21	2.28	Sr Unsecured	N	RU	USD	BBB-/BBB-*/Baa3	0.49	28.10.2018	-
ALFARU 7 3/4 04/28/21	107.90	+0.33 %	4.81	2.66	Sr Unsecured	N	RU	USD	BB+/BB+/Ba1	0.69	28.10.2018	-
CHMFRU 5.9 10/17/22	103.91	+0.63 %	4.89	3.91	Sr Unsecured	N	RU	USD	BBB-/BBB-/Baa3	0.70	17.10.2018	-
VTB 9 1/2 PERP	104.03	+0.54 %	8.41	3.63	Subordinated	N	RU	USD	N/A N/A/#N/A N/A/Ni	4.59	06.06.2018	06.12.2022 Call
SIBNEF 6 11/27/23	104.15	+0.74 %	5.12	4.77	Sr Unsecured	N	RU	USD	BBB-/BBB-/Baa3	0.05	27.11.2018	-
VEBBNK 6.902 07/09/20	104.13	+0.29 %	4.82	1.95	Sr Unsecured	N	RU	USD	BBB-/BBB-/N/A N/A	2.70	09.07.2018	-
VEBBNK 6.025 07/05/22	103.48	+0.74 %	5.07	3.62	Sr Unsecured	N	RU	USD	BBB-/BBB-/N/A N/A	2.43	05.07.2018	-
SIBNEF 4 3/8 09/19/22	98.01	+0.72 %	4.89	3.93	Sr Unsecured	N	RU	USD	BBB-/BBB-/Baa3	0.86	19.09.2018	-
ROSNRM 4.199 03/06/22	97.86	+0.41 %	4.83	3.49	Sr Unsecured	N	RU	USD	BB+/WD/Baa3	0.98	06.09.2018	-
GPBRU 0 PERP	101.51	+0.09 %	5.95	0.40	Subordinated	N	RU	USD	N/A N/A/#N/A N/A/Ni	0.96	25.10.2018	25.10.2018 Call
KZOKZ 7 05/05/20	107.05	+0.17 %	3.20	1.84	Sr Unsecured	N	KZ	USD	BB-/BBB-/WR	0.49	Field Not Applic	-
KZOKZ 4 3/4 04/19/27	99.25	+1.48 %	4.85	7.31	Sr Unsecured	N	KZ	USD	BB-/BBB-/Baa3	0.54	19.10.2018	-





График 1. Еврооблигации: Суверенные

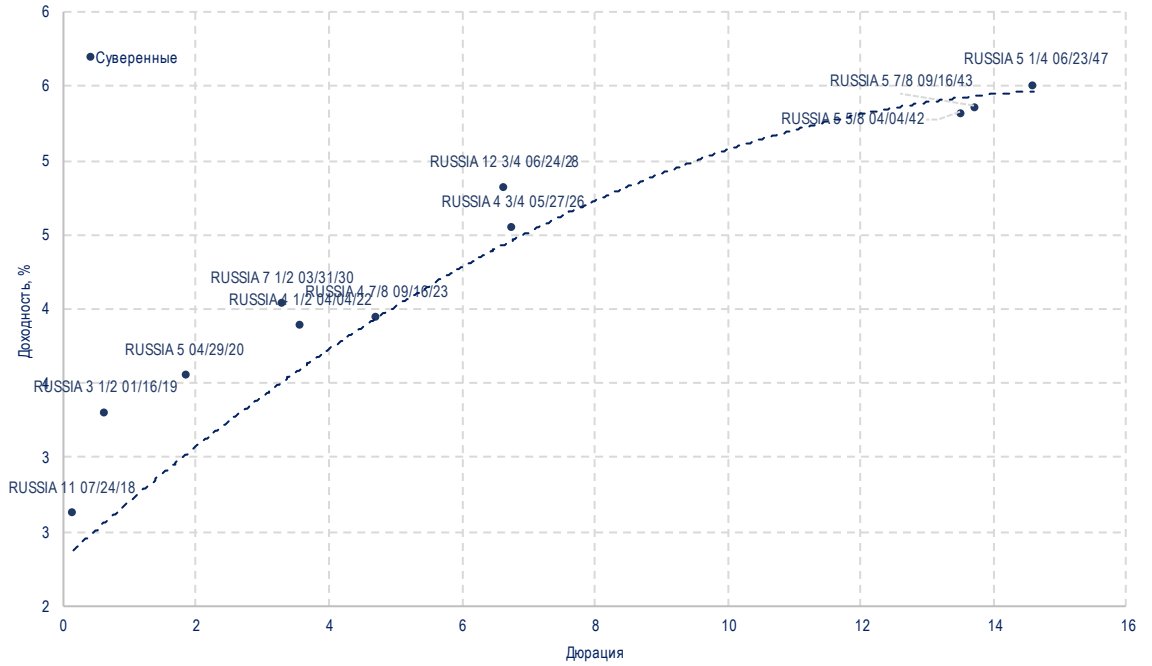


График 2. Еврооблигации: Банки

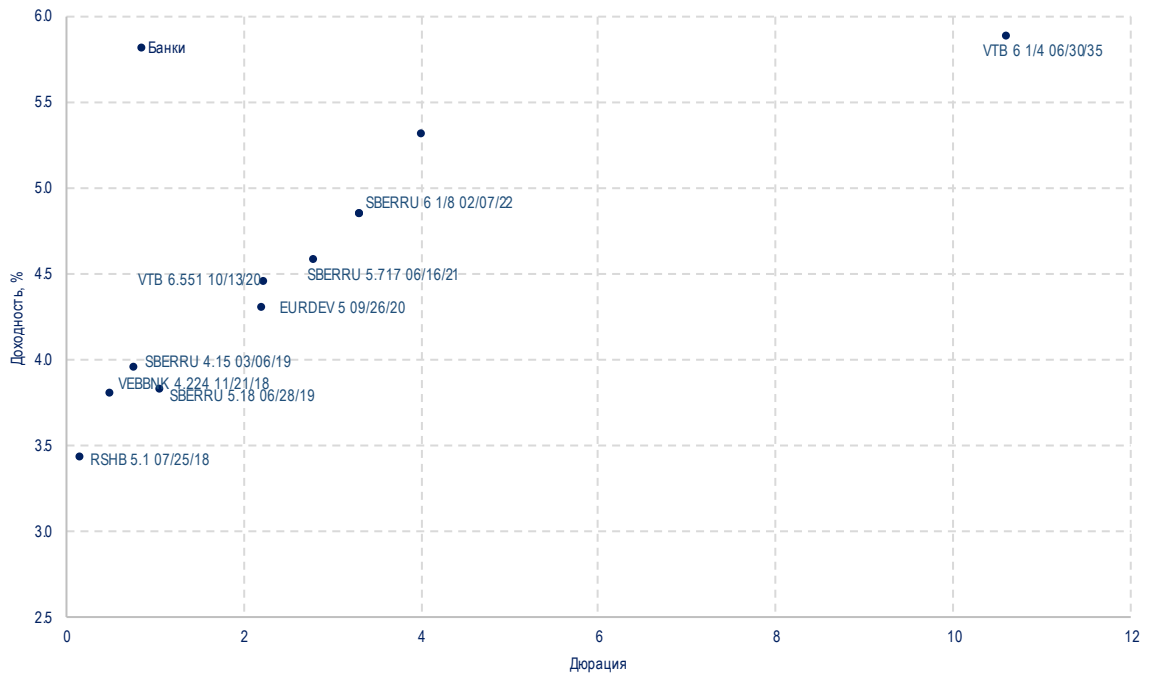




График 3. Еврооблигации: Нефтегаз

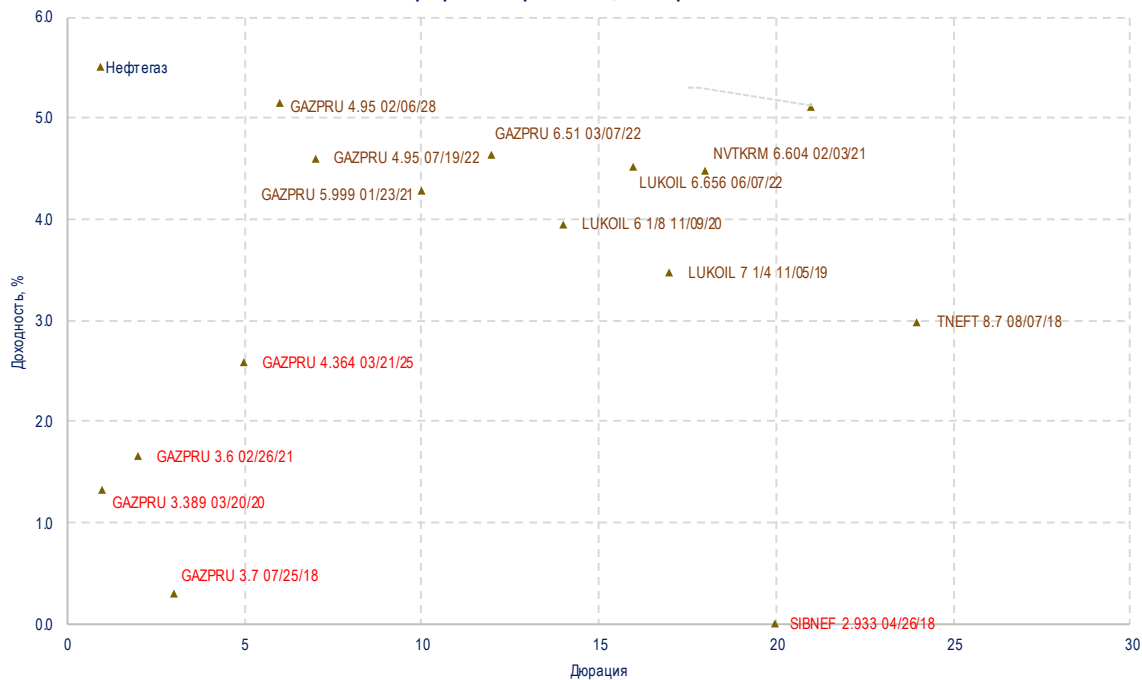
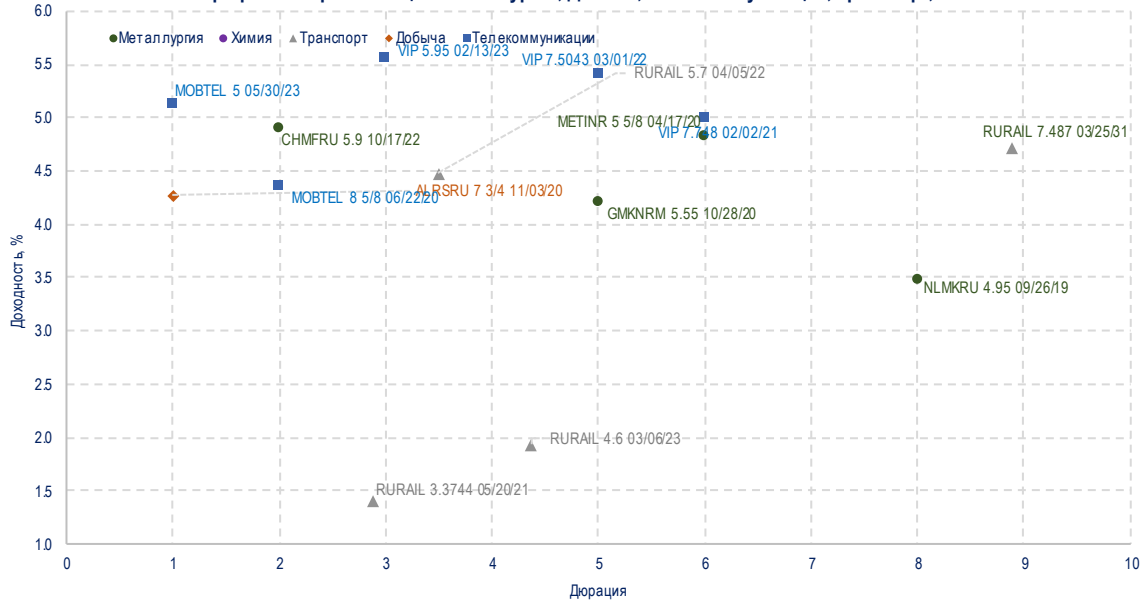


График 4. Еврооблигации: Металлургия, Добыча, Телекоммуникации, Транспорт, Химия






ООО «УНИВЕР Капитал»

- ✓ Собственный капитал превышает 700 млн RUB;
- ✓ Входит в ТОП-10 операторов Московской Биржи;
- ✓ Торговый оборот на Московской Бирже по итогам 2017 г. – более 11,0 трлн. RUB;
- ✓ Участник торгов Московской Биржи, Санкт-Петербургской биржи, Национальной Товарной Биржи, Казахстанской биржи KASE.



Рейтинги



Аудитор



Crowe Horwath.

Центральный Офис

123112, г. Москва. Пресненская набережная, дом 8, строение 1,
("Башня Москва" Город Столиц комплекса "Москва-Сити"), 4 этаж

Телефон: (495) 644-11-22 (многоканальный)

Эл. почта: info@univer.ru

Сайт www.univer.ru

Контакты

Президент

Алексей Иванов, к.э.н.
тел.: (495) 644-11-22 доб. 2277
e-mail: aivanov@univer.ru

Заместитель Генерального директора по инвестициям

Дмитрий Александров, к.х.н.
тел.: (495) 644-11-22 доб. 3336
e-mail: daleksandrov@univer.ru

Со-Директор Департамента брокерского обслуживания

Тарасов Роман
тел.: (495) 644-11-22 доб. 4401
e-mail: rtarasov@univer.ru

Заместитель начальника Управления продаж

Артем Клюкин
тел.: (495) 644-11-22 доб. 2272
e-mail: aklukin@univer.ru

Лицензии

Лицензия профессионального участника рынка ценных бумаг на осуществление брокерской деятельности № 045-12601-100000 от 09 октября 2009 года, выдана Федеральной службой по финансовым рынкам, срок действия – без ограничения срока действия.

Лицензия профессионального участника рынка ценных бумаг на осуществление дилерской деятельности № 045-12604-010000 от 09 октября 2009 года, выдана Федеральной службой по финансовым рынкам, срок действия – без ограничения срока действия.

Лицензия на осуществление депозитарной деятельности № 045-12895-000100 от 02.02.2010 г., выдана Федеральной службой по финансовым рынкам, срок действия - бессрочная.

Заявление об ограничении ответственности

Настоящее аналитическое исследование подготовлено ООО «УНИВЕР Капитал» на основе информации, полученной из официальных общедоступных источников, в надежности и достоверности которых нет оснований сомневаться. Специальных исследований, направленных на выявление фактов неполноты и недостоверности указанной информации, не проводилось. Аналитические выводы и заключения, представленные в настоящем документе, являются мнением специалистов ООО «УНИВЕР Капитал». Никакая информация и никакое мнение, выраженное в данном документе, не являются рекомендацией по покупке или продаже ценных бумаг, иных финансовых инструментов, опционов, фьючерсов или ценных бумаг, производных от этих активов (деривативов), не является офертой или предложением делать оферту или осуществлять иные вложения капитала. Данное аналитическое исследование не предоставляет гарантий или обещаний будущей эффективности (доходности) деятельности на рынке ценных бумаг. За достоверность информации, лежащей в основе настоящего документа, и за последствия решений, принятых Вами на основе настоящего документа, ООО «УНИВЕР Капитал» ответственности не несет. Необходимо принимать во внимание, что доход от инвестирования в определенные ценные бумаги или иные финансовые инструменты, если таковой имеет место, может варьироваться, а стоимость этих ценных бумаг и иных финансовых инструментов может повышаться или понижаться. Колебание курсов иностранных валют может оказать неблагоприятное влияние на курс, стоимость и доходность определенной ценной бумаги и иного финансового инструмента, упомянутых в настоящем документе. Никакая информация, касающаяся налогообложения, изложенная в настоящем документе, не является консультированием по вопросам налогообложения. Наша Компания настоятельно рекомендует инвесторам обращаться за консультациями к независимым специалистам в области налогообложения, которыми будут учитываться особые обстоятельства каждой конкретной ситуации. ООО «УНИВЕР Капитал» проводит строгую внутреннюю политику, направленную на предотвращение каких-либо действительных или потенциальных конфликтов интересов компании и инвесторов, а также предотвращение ущемления интересов инвесторов. Для получения дополнительной информации о ценных бумагах, упомянутых в настоящем исследовании, необходимо обратиться в ООО «УНИВЕР Капитал». Воспроизводить, копировать, цитировать, а также делать выдержки из настоящего документа без предварительного письменного согласия ООО «УНИВЕР Капитал» запрещено.