

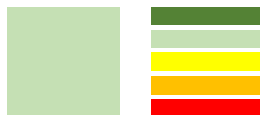


## Цифра дня

# +1,11%

### – динамика котировок ПРИРОДНОГО ГАЗА на NBP

## Уровень тревожности



## Шесть лет налоговой стабильности

Американские индексы, опираясь на спокойную риторику в раскрытом протоколе заседания FOMC, сумели преодолеть силу медведей и завершили день небольшим ростом.

В Азии продажи доминируют, статистика по Японии вновь оказалась немного хуже ожиданий, а обеспокоенность за перемирие США и Китая, а также встречу глав США и КНДР поддерживают напряжённость.

На рынке суверенных бондов ситуация стабильная, знаковых изменений нет, итальянские облигации отыгрывают часть падения, доходность по американским 10-летним UST тестирует 3,0%.

Нефть показывает, что среди быков есть очень сильные ребята – статистика от Минэнерго США практически не оставляла шансов для сохранения котировок, но после недолгой просадки покупатели быстро вернули цену не только на уровень, откуда начиналось снижение, но и толкнули выше, видимо, заставляя закрывать короткие позиции спекулянтов. Вывод простой – небольшие короткие позиции стоит иметь и работать в диапазоне, тем более, что бэквордация практически исчезла.

Драгметаллы в боковике, промышленные металлы также без выраженной динамики. Продовольствие вновь в плюсе.

Из существенной статистики, ожидающейся сегодня до конца дня, отметим данные по розничным продажам в Великобритании, заявкам на пособие по безработице и продажам жилья в США. Также пройдут выступления членов совета ЕЦБ и заседание еврогруппы.

## Рекомендации

По индексу ММВБ вероятен отскок к 2325 п., после чего может начаться новая волна снижения. Локальная поддержка – планы Минфина РФ по поддержанию налоговой стабильности на среднесрочном горизонте.

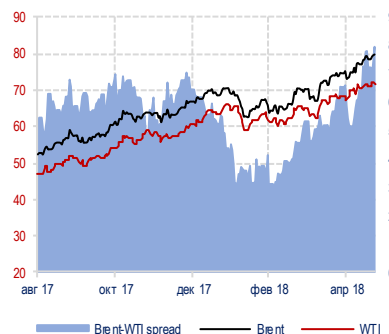
Одновременно, по доллару в паре против рубля остаётся высокая вероятность похода на 60,4.

Новости по Магниту говорят в пользу среднесрочной покупки на просадках.

Динамика индексов ММВБ, MSCI Russia и RUBUSD



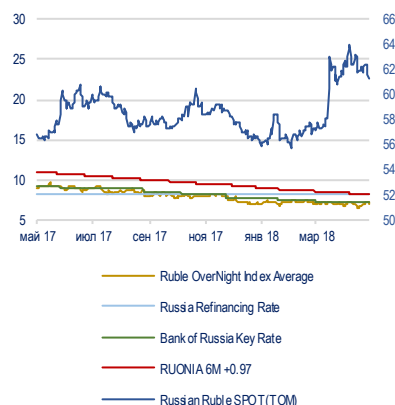
Динамика цен на нефть



Динамика цены золота и UST-10



Ставки денежного рынка



## Основные макроэкономические данные

Мировые индексы				
	Закрытие	1D, %	1M, %	Y+D, %
Dow Jones	24886.81	+0.21 %	+3.59 %	+0.68 %
S&P 500	2733.29	+0.32 %	+3.75 %	+2.23 %
Nasdaq	7425.96	+0.64 %	+5.97 %	+7.57 %
Mexico Bolsa	45776.69	+0.39 %	-4.72 %	-7.25 %
Brazilian Bovespa	80867.29	-2.26 %	-5.38 %	+5.84 %
Argentina Merval	30233.95	-2.44 %	-1.10 %	+0.56 %
FTSE	7788.44	-1.13 %	+4.89 %	+1.31 %
DAX	12976.84	-1.47 %	+3.39 %	+0.46 %
CAC	5665.85	-1.32 %	+2.24 %	+4.77 %
NIKKEI	22437.01	-1.11 %	+0.71 %	-1.44 %
Hang Seng	30664.29	-0.00 %	+0.09 %	+2.49 %
Korea Composite	2466.01	-0.24 %	+0.08 %	-0.06 %
MSCI EM	1133.10	-0.78 %	-1.83 %	-2.19 %
PTC	1174.71	-2.27 %	+1.81 %	+1.76 %
ММВБ	#N/A N/A	#ЗНАЧ!	#ЗНАЧ!	#ЗНАЧ!

Товарные рынки				
	Закрытие	1D, %	1M, %	Y+D, %
Brent	79.55	-0.31 %	+7.70 %	+18.96 %
WTI	71.68	-0.22 %	+5.88 %	+18.64 %
Никель	-1.29 %	-1.29 %	+3.27 %	+18.35 %
Медь	-1.90 %	-1.90 %	-1.78 %	-4.99 %
Алюминий	-1.70 %	-1.70 %	-9.18 %	-0.65 %
Олово	-0.36 %	-0.36 %	-5.49 %	+3.90 %
Свинец	-0.29 %	-0.29 %	+3.96 %	-2.16 %
Цинк	-1.07 %	-1.07 %	-6.50 %	-9.16 %
Сталь	+0.00 %	+0.00 %	+0.0 %	+0.00 %
Золото	1289.00	-0.31 %	-2.67 %	-0.15 %
Платина	903.00	-0.33 %	-1.85 %	-2.38 %
Палладий	972.00	-2.90 %	-0.92 %	-8.04 %
Серебро	16.32	+0.07 %	-5.50 %	-16.20 %

Валюты				
	Закрытие	1D, %	1M, %	Y+D, %
Доллар/Рубль	61.41	-0.16 %	+0.18 %	-6.06 %
Евро/Рубль	71.93	-0.31 %	+4.63 %	-3.68 %
Евро/Доллар	1.17	+0.18 %	-4.21 %	-2.39 %
Евро/Фунт	0.88	-0.05 %	-0.20 %	+1.28 %
Доллар/Иена	109.54	+0.49 %	-0.66 %	+2.88 %
Доллар/Франк	0.99	+0.17 %	-1.52 %	-1.98 %
Доллар/Новозел.	1.45	-0.06 %	+2.89 %	+2.61 %
Евро/Австрал.	1.32	-0.06 %	+0.53 %	+3.21 %

Суверенные CDS				
	Закрытие	1D, %	1M, %	Y+D, %
Portugal	#N/A N/A	#ЗНАЧ!	#ЗНАЧ!	#ЗНАЧ!
Russia	129.98	-0.72 %	-0.04 %	+1.89 %
Italy	149.26	-0.56 %	+73.60 %	+27.17 %
Spain	58.60	-0.99 %	+62.73 %	+5.09 %
France	21.12	-1.10 %	+30.43 %	+21.70 %
Japan	50.09	+0.49 %	-2.01 %	+11.26 %
Germany	11.43	-0.93 %	+16.79 %	+20.33 %
Greece	0.00	+0.00 %	+0.00 %	+0.00 %

Котировки акций и АДР				
Компания	Ticker	Тикер	ADR/Локальные, %	
ВТБ	VTBR LI	VTB RX		+5.95 %
Газпром нефть	GAZ LI	SIBN RX		-0.63 %
ЛУКОЙЛ	LKOD LI	LKOH RX		-0.23 %
Роснефть	ROSN LI	ROSN RX		-0.59 %
Ростелеком	ROSY US	RTKM RX		-2.11 %
Система	SSA LI	AFKS RX		-1.85 %
Газпром	OGZD LI	GAZP RX		-1.30 %
Сбербанк	SBRCY US	SBER RX		+1.74 %

Суверенный спрэд				
	Закрытие	1D, %	1M, %	Y+D, %
Russia30-UST10	114.00	-1.72 %	+15.15 %	+39.02 %
UST-10	98.89	-0.09 %	-	-
Bund-10	99.85	-	-	-

## Важнейшая макроэкономическая статистика

Время	Страна	Индикатор	Период	Факт	Прогноз	Прошлое	Пересмотр	Един. изм.
17:00	US	Exist. hme sls	Апр		6	5.6		млн.
15:30	US	Initial Claims			220	222		тыс
14:30	EZ	Member of the Executive Board of the ECB Praet's speech						
12:30	EZ	Member of the Executive Board of the ECB Peter Praet's						
11:30	GB	Retail sales yy	Апр		0	1.1		%
9:00	DE	GDP detailed yy	1 кв		2	2.3		%
2:50	JP	Foreign Bond Investment		948.9		827	835.30	млрд JPY
2:50	JP	Foreign invest JP stock		99.1		126.3	126.50	млрд JPY
	EZ	Eurogroup meeting						



## Основные данные по рынку акций

Компания	Тикер	Цена		Изменение, %			Market Cap, \$ млн.	Div Ex -Date	Закрытие реестра	Целевая цена	Upside, %	Рекомендация
		закр. дня	закр. дня	день	неделя	год						
<b>Нефть и газ</b>												
Башнефть	BANE	2330.00		+0.0 %	-0.2 %	-19.4 %	6453.5	06.07.2018	09.07.2018	2494.96	+7.1 %	Держать
Газпром	GAZP	146.06		+0.0 %	-0.7 %	+19.7 %	56315.8	18.07.2018	19.07.2018	160.49	+9.9 %	Держать
НОВАТЭК	NVTK	761.30		+0.0 %	-1.2 %	+10.8 %	37647.7	02.05.2018	03.05.2018	813.07	+6.8 %	Держать
Роснефть	ROSN	377.70		+0.0 %	-1.1 %	+23.0 %	65195.1	29.06.2018	02.07.2018	390.59	+3.4 %	Держать
ЛУКОЙЛ	LKOH	4263.00		+0.0 %	-2.1 %	+52.0 %	59055.3	10.07.2018	11.07.2018	4261.90	-0.0 %	Держать
Газпром нефть	SIBN	333.10		+0.0 %	+3.1 %	+68.4 %	25722.2	25.06.2018	26.06.2018	291.18	-12.6 %	Держать
Сургутнефтегаз (ao)	SNGS	29.42		+0.0 %	-1.0 %	+6.2 %	17118.4	18.07.2018	19.07.2018	37.09	+26.1 %	Покупать
Сургутнефтегаз (ап)	SNGSP	31.98		+0.0 %	-3.5 %	+9.8 %	4011.6	18.07.2018	19.07.2018	41.34	+29.3 %	Покупать
Татнефть (ao)	TATN	664.30		+0.0 %	-1.2 %	+66.1 %	24737.2	05.07.2018	06.07.2018	555.96	-16.3 %	Держать
Татнефть (ап)	TATNP	485.00		+0.0 %	-2.0 %	+79.7 %	24737.2	05.07.2018	06.07.2018	454.70	-6.2 %	Держать
Транснефть	TRNFP	174750.0		+0.0 %	-0.1 %	+6.6 %	4425.4	18.09.2017	19.09.2017	192832.0	+10.3 %	Держать
<b>ADR / GDR</b>												
Газпром	OGZD LI	4.70		+0.0 %	-1.3 %	+10.0 %	905.1	19.07.2017	20.07.2017	5.24	+11.7 %	Держать
НОВАТЭК	NVTK LI	129.20		+0.0 %	-0.7 %	+5.6 %	638.9	02.05.2018	03.05.2018	137.08	+6.1 %	Держать
Роснефть	ROSN LI	6.11		+0.0 %	-1.4 %	+14.0 %	1055.3	09.10.2017	10.10.2017	6.54	+6.9 %	Держать
ЛУКОЙЛ	LKOD LI	69.26		+0.0 %	-2.5 %	+39.6 %	959.5	21.12.2017	22.12.2017	73.05	+5.5 %	Держать
Газпром нефть	GAZ LI	26.95		+0.0 %	+4.1 %	+57.6 %	416.2	28.12.2017	29.12.2017	25.63	-4.9 %	Держать
Сургутнефтегаз (ao)	SGGD LI	4.76		+0.0 %	-0.0 %	-2.0 %	276.9	18.07.2017	19.07.2017	4.78	+0.4 %	Держать
Татнефть	ATAD LI	65.22		+0.0 %	-1.2 %	+55.7 %	404.7	21.12.2017	22.12.2017	55.14	-15.5 %	Держать
<b>Банки</b>												
Сбербанк	SBER	221.00		+0.0 %	-2.2 %	+33.4 %	77699.8	25.06.2018	26.06.2018	289.40	+31.0 %	Покупать
Сбербанк	SBERP	195.29		+0.0 %	-1.2 %	+46.8 %	3180.7	25.06.2018	26.06.2018	248.54	+27.3 %	Покупать
Банк Возрождение (ao)	VZRZ	351.00		+0.0 %	+7.3 %	-53.1 %	135.8	09.07.2018	10.07.2018	#ЗНАЧ!	#ЗНАЧ!	#ЗНАЧ!
Банк Возрождение (ап)	VZRZP	170.00		+0.0 %	+13.7 %	+14.5 %	3.6	09.07.2018	10.07.2018	#ЗНАЧ!	#ЗНАЧ!	#ЗНАЧ!
ВТБ	VTBR	0.05		+0.0 %	-0.1 %	-23.7 %	10797.1	01.06.2018	04.06.2018	0.06	+18.0 %	Держать
Росбанк	ROSB	59.00		+0.0 %	+0.0 %	+11.3 %	1490.8	11.04.2008	Not Applicable	#ЗНАЧ!	#ЗНАЧ!	#ЗНАЧ!
Банк Санкт-Петербург	BSPB	53.05		+0.0 %	-2.7 %	-12.9 %	431.6	01.06.2018	04.06.2018	71.51	+34.8 %	Покупать
<b>ADR / GDR</b>												
ВТБ	VTBR LI	1.77		+0.0 %	+0.6 %	-24.4 %	186.3	01.06.2018	04.06.2018	1.87	+6.1 %	Держать
Сбербанк	SBRCY US	14.81		-1.3 %	-2.8 %	+22.3 %	1301.7	13.06.2017	14.06.2017	#ЗНАЧ!	#ЗНАЧ!	#ЗНАЧ!
<b>Металлургия</b>												
ГМК Норильский никель	GMKN	10850.00		+0.0 %	+0.6 %	+29.2 %	27963.9	18.10.2017	19.10.2017	11152.03	+2.8 %	Держать
ЧЦЗ	CHZN	585.00		+0.0 %	-0.7 %	+14.3 %	516.4	Not Applicable	Not Applicable	#ЗНАЧ!	#ЗНАЧ!	#ЗНАЧ!
ВСМПО-Ависма	VSMO	17190.00		+0.0 %	-0.1 %	+8.9 %	3227.9	05.06.2018	06.06.2018	#ЗНАЧ!	#ЗНАЧ!	#ЗНАЧ!
Мечел	MTLR	113.80		+0.0 %	-0.7 %	-25.1 %	771.5	23.05.2015	Not Applicable	112.95	-0.7 %	Держать
Полюс золото	PLZL	3712.00		+0.0 %	+0.7 %	-15.9 %	8074.7	07.06.2018	10.06.2018	5535.33	+49.1 %	Покупать
Северсталь	CHMF	978.30		+0.0 %	-0.9 %	+28.4 %	13347.7	18.06.2018	19.06.2018	849.73	-13.1 %	Держать
ММК	MAGN	45.50		+0.0 %	+2.0 %	+42.2 %	8280.7	22.06.2018	25.06.2018	40.84	-10.2 %	Держать
НЛМК	NLMK	159.50		+0.0 %	+0.1 %	+47.3 %	15568.9	19.06.2018	20.06.2018	124.38	-22.0 %	Продавать
ТМК	TRMK	85.60		+0.0 %	+9.7 %	+9.5 %	1440.3	29.06.2018	02.07.2018	98.54	+15.1 %	Держать
Распадская	RASP	96.84		+0.0 %	-3.1 %	+48.8 %	1109.1	19.05.2014	Not Applicable	83.72	-13.5 %	Держать
Белон	BLNG	2.71		+0.0 %	+0.0 %	+1.1 %	50.8	11.05.2012	Not Applicable	#ЗНАЧ!	#ЗНАЧ!	#ЗНАЧ!
Русал	RUALR	#N/A	N/A	#ЗНАЧ!	#ЗНАЧ!	#ЗНАЧ!	#ЗНАЧ!	29.09.2016	30.09.2016	#ЗНАЧ!	#ЗНАЧ!	#ЗНАЧ!
<b>ADR / GDR</b>												
ГМК Норильский никель	MNOD LI	17.66		+0.0 %	+1.0 %	+19.4 %	455.2	18.10.2017	19.10.2017	18.40	+4.2 %	Держать
ЧЦЗ	CHZN LI	8.60		+0.0 %	+14.7 %	-25.2 %	7.6	Not Applicable	Not Applicable	#ЗНАЧ!	#ЗНАЧ!	#ЗНАЧ!
Евраз	EVRLN	480.00		+0.0 %	-4.9 %	+148.3 %	112.8	08.03.2018	09.03.2018	414.31	-13.7 %	Держать
Северсталь	SVST LI	15.89		+0.0 %	-0.6 %	+18.0 %	216.8	04.12.2017	05.12.2017	15.00	-5.6 %	Держать
ММК	MMK LI	9.56		+0.0 %	+2.5 %	+29.7 %	133.8	12.06.2018	13.06.2018	10.06	+5.2 %	Держать
НЛМК	NLMK LI	26.05		+0.0 %	+0.4 %	+38.2 %	254.3	08.01.2018	09.01.2018	23.10	-11.3 %	Держать
ТМК	TMKS LI	5.70		+0.0 %	+12.4 %	+0.4 %	24.0	29.06.2018	02.07.2018	6.24	+9.4 %	Держать
Русал	486 HK	1.96		+3.7 %	+2.6 %	-48.7 %	485.0	06.09.2017	07.09.2017	7.45	+280.2 %	Покупать
Полюс золото	OPYGY US	34.00		+0.0 %	+0.0 %	-12.5 %	147.9	07.06.2018	08.06.2018	#ЗНАЧ!	#ЗНАЧ!	#ЗНАЧ!
Мечел	MTL US	3.68		-1.3 %	-0.3 %	-30.7 %	12.5	23.05.2014	Not Applicable	3.34	-9.4 %	Держать
<b>Машиностроение</b>												
Авто ВАЗ (ao)	AVAZ	12.05		+0.0 %	-8.7 %	+27.9 %	927.7	10.05.2011	Not Applicable	10.20	-15.4 %	Держать



## Основные данные по рынку акций (продолжение)

Компания	Тикер	Цена		Изменение, %			Market Cap, \$ млн.	Div Ex-Date	Закрытие реестра	Целевая цена	Upside, %	Рекомендация	
		закр. дня	день	неделя	год								
Авто ВАЗ (ап)	AVAZP	12.00	+0.0 %	-4.8 %	+77.8 %	90.2	12.05.2010   Not Applicable	#ЗНАЧ!	#ЗНАЧ!	#ЗНАЧ!	#ЗНАЧ!		
Группа ГАЗ	GAZA	420.00	+0.0 %	+2.7 %	-18.8 %	134.3	23.04.2003   Not Applicable	#ЗНАЧ!	#ЗНАЧ!	#ЗНАЧ!	#ЗНАЧ!		
Камаз	KMAZ	52.65	+0.0 %	+0.1 %	-3.6 %	606.5	11.07.2017	12.07.2017	#ЗНАЧ!	#ЗНАЧ!	#ЗНАЧ!		
РКК Энергия	RKKE	6880.00	+0.0 %	+0.9 %	+19.4 %	125.9	27.07.2017   Not Applicable	#ЗНАЧ!	#ЗНАЧ!	#ЗНАЧ!	#ЗНАЧ!		
СОЛЛЕРС	SVAV	478.00	+0.0 %	-4.2 %	-8.1 %	266.8	10.06.2016   Not Applicable	552.00	+15.5 %	Держать			
Иркут	IRKT	14.65	+0.0 %	+4.6 %	+33.4 %	278.2	14.07.2017	17.07.2017	#ЗНАЧ!	#ЗНАЧ!	#ЗНАЧ!		
<b>Транспорт</b>													
Аэрофлот	AFLT	132.55	+0.0 %	-3.9 %	-31.6 %	2397.6	13.07.2017	14.07.2017	158.35	+19.5 %	Держать		
НМТП	NMTP	6.94	+0.0 %	-1.6 %	-11.3 %	2175.4	26.05.2017	29.05.2017	#ЗНАЧ!	#ЗНАЧ!	#ЗНАЧ!		
<b>Потребительский сектор</b>													
Аптеки 36,6	APTK	7.17	+0.0 %	+3.3 %	+17.5 %	272.2	14.05.2010   Not Applicable	#ЗНАЧ!	#ЗНАЧ!	#ЗНАЧ!	#ЗНАЧ!		
Фармстандарт	PHST	#N/A	N/A	#ЗНАЧ!	#ЗНАЧ!	#ЗНАЧ!	#ЗНАЧ!	03.05.2013   Not Applicable	#ЗНАЧ!	#ЗНАЧ!	#ЗНАЧ!		
Разгуляй	GRAZ	#N/A	N/A	#ЗНАЧ!	#ЗНАЧ!	#ЗНАЧ!	#ЗНАЧ!	Not Applicable   Not Applicable	#ЗНАЧ!	#ЗНАЧ!	#ЗНАЧ!		
Черкизово	GCHE	1080.00	+0.0 %	-3.6 %	-11.3 %	773.3	02.04.2018	03.04.2018	#ЗНАЧ!	#ЗНАЧ!	#ЗНАЧ!		
Дикси	DIXY	324.50	+0.0 %	+2.0 %	+45.5 %	659.3	#N/A	N/A	#N/A	N/A	259.20	-20.1 %	Продавать
М.Видео	MVID	403.20	+0.0 %	-1.2 %	+4.2 %	1180.5	30.06.2017   Not Applicable	368.00	-8.7 %	Держать			
Магнит	MGNT	5185.00	+0.0 %	+0.4 %	-43.3 %	8606.1	05.07.2018	06.07.2018	4034.73	-22.2 %	Продавать		
Синергия	SYNG	#N/A	N/A	#ЗНАЧ!	#ЗНАЧ!	#ЗНАЧ!	#N/A	N/A	#N/A	N/A	#ЗНАЧ!	#ЗНАЧ!	#ЗНАЧ!
<b>ADR / GDR</b>													
X5	FIVE LI	30.30	+0.0 %	-1.2 %	-19.5 %	134.0	24.05.2018	25.05.2018	37.28	+23.0 %	Покупать		
Магнит	MGNT LI	20.65	+0.0 %	+0.3 %	-43.6 %	171.4	14.09.2017	15.09.2017	20.03	-3.0 %	Держать		
Черкизово	CHE LI	#N/A	N/A	#ЗНАЧ!	#ЗНАЧ!	#ЗНАЧ!	#ЗНАЧ!	05.10.2017	06.10.2017	#ЗНАЧ!	#ЗНАЧ!	#ЗНАЧ!	
<b>Энергетика</b>													
РусГидро	HYDR	0.73	+0.0 %	-0.9 %	-11.8 %	5068.3	07.07.2017	10.07.2017	0.86	+17.9 %	Держать		
ФСК ЕЭС	FEES	0.18	+0.0 %	-1.1 %	-1.1 %	3757.6	18.07.2017	19.07.2017	0.17	-3.4 %	Держать		
Интер РАО	IRAO	3.99	+0.0 %	-0.3 %	-0.7 %	6784.4	31.05.2018	01.06.2018	4.81	+20.6 %	Покупать		
Россети	RSTI	0.80	+0.0 %	-3.2 %	-7.1 %	2590.6	18.07.2017	19.07.2017	0.87	+8.7 %	Держать		
<b>Оптовая генерация</b>													
ОГК-2	OGKB	0.42	+0.0 %	-2.8 %	+21.2 %	760.3	09.07.2018	10.07.2018	0.59	+39.9 %	Покупать		
Юнипро	UPRO	2.73	+0.0 %	-0.9 %	+8.0 %	2798.2	02.07.2018	03.07.2018	2.87	+5.5 %	Держать		
ОГК-5	OGKE	1.43	+0.0 %	-2.6 %	+39.0 %	823.2	21.06.2018	22.06.2018	1.49	+4.3 %	Держать		
<b>Территориальная генерация</b>													
ТГК-1	TGKA	0.01	+0.0 %	-3.4 %	-14.9 %	657.3	22.06.2018	25.06.2018	0.01	-0.4 %	Держать		
ТГК-2	TGKB	0.00	+0.0 %	-2.3 %	+132.5 %	90.9	12.05.2011   Not Applicable	#ЗНАЧ!	#ЗНАЧ!	#ЗНАЧ!	#ЗНАЧ!		
Мосэнерго	MSNG	2.66	+0.0 %	+0.8 %	+11.6 %	1723.0	15.06.2018	18.06.2018	2.52	-5.5 %	Держать		
ТГК-4	TGKD	0.00	+0.0 %	-2.6 %	+28.5 %	108.9	12.04.2011   Not Applicable	#ЗНАЧ!	#ЗНАЧ!	#ЗНАЧ!	#ЗНАЧ!		
Волжская ТГК	VTGK	#N/A	N/A	#ЗНАЧ!	#ЗНАЧ!	#ЗНАЧ!	#ЗНАЧ!	22.05.2012   Not Applicable	#ЗНАЧ!	#ЗНАЧ!	#ЗНАЧ!		
Кузбассэнерго	KZBE	#N/A	N/A	#ЗНАЧ!	#ЗНАЧ!	#ЗНАЧ!	#ЗНАЧ!	04.05.2011   Not Applicable	#ЗНАЧ!	#ЗНАЧ!	#ЗНАЧ!		
ТГК-14	TGKN	0.01	+0.0 %	-3.8 %	+77.0 %	122.3	13.05.2011   Not Applicable	#ЗНАЧ!	#ЗНАЧ!	#ЗНАЧ!	#ЗНАЧ!		
<b>Межрегиональные распределительные сетевые компании (МРСК)</b>													
Ленэнерго (ао)	LSNG	5.68	+0.0 %	-2.5 %	+19.8 %	962.6	18.06.2018	19.06.2018	#ЗНАЧ!	#ЗНАЧ!	#ЗНАЧ!		
Ленэнерго (ап)	LSNGP	114.60	+0.0 %	+0.0 %	+94.4 %	962.6	23.06.2017	26.06.2017	#ЗНАЧ!	#ЗНАЧ!	#ЗНАЧ!		
МОЭСК	MSRS	0.73	+0.0 %	-1.4 %	-17.7 %	575.9	20.06.2017	21.06.2017	#ЗНАЧ!	#ЗНАЧ!	#ЗНАЧ!		
МРСК Сибири	MRKS	0.11	+0.0 %	+3.3 %	+67.4 %	166.8	18.06.2018	19.06.2018	#ЗНАЧ!	#ЗНАЧ!	#ЗНАЧ!		
МРСК Северо-Запада	MRKZ	0.06	+0.0 %	-2.4 %	+37.5 %	87.5	23.06.2017	26.06.2017	#ЗНАЧ!	#ЗНАЧ!	#ЗНАЧ!		
МРСК Центра	MRKC	0.36	+0.0 %	-1.9 %	-16.9 %	247.5	09.06.2018	13.06.2018	#ЗНАЧ!	#ЗНАЧ!	#ЗНАЧ!		
МРСК Волги	MRKV	0.13	+0.0 %	-2.3 %	+82.1 %	384.6	23.06.2017	26.06.2017	#ЗНАЧ!	#ЗНАЧ!	#ЗНАЧ!		
МРСК Центра и Приволжья	MRKP	0.35	+0.0 %	-1.4 %	+128.3 %	642.4	08.06.2018	12.06.2018	#ЗНАЧ!	#ЗНАЧ!	#ЗНАЧ!		
Новосибирскэнерго	NONG	#N/A	N/A	#ЗНАЧ!	#ЗНАЧ!	#ЗНАЧ!	#ЗНАЧ!	03.07.2015   Not Applicable	#ЗНАЧ!	#ЗНАЧ!	#ЗНАЧ!		
<b>ADR / GDR</b>													
Мосэнерго	AOMD LI	2.16	+0.0 %	+0.0 %	+20.0 %	28.0	15.06.2018	18.06.2018	#ЗНАЧ!	#ЗНАЧ!	#ЗНАЧ!		
РусГидро	HYDR LI	1.13	+0.0 %	-0.7 %	-20.1 %	78.7	07.07.2017	10.07.2017	1.73	+52.5 %	Покупать		
ФСК ЕЭС	FEES LI	1.58	+0.0 %	+5.3 %	-14.4 %	65.6	18.07.2017	19.07.2017	#ЗНАЧ!	#ЗНАЧ!	#ЗНАЧ!		
<b>Связь, ИТ, медиа</b>													
МТС	MTSS	291.10	+0.0 %	-0.8 %	+19.8 %	9474.5	06.07.2018	09.07.2018	315.79	+8.5 %	Держать		
Ростелеком (ао)	RTKM	65.24	+0.0 %	-0.2 %	-9.8 %	2736.0	05.07.2018	06.07.2018	81.03	+24.2 %	Покупать		
Ростелеком (ап)	RTKMP	61.97	+0.0 %	-1.2 %	+11.4 %	211.5	05.07.2018	06.07.2018	62.55	+0.9 %	Держать		





Основные данные по рынку акций (продолжение)

Компания	Тикер	Цена		Изменение, %			Market Cap, \$ млн.	Div Ex-Date	Закрытие реестра	Целевая цена	Upside, %	Рекомендация
		закр. дня	закр. дня	день	неделя	год						
Мегафон	MFON	479.10		+0.0 %	-0.8 %	-21.2 %	4837.9	10.07.2018   Not Applicable		569.66	+18.9 %	Держать
АФК Система	AFKS	10.23		+0.0 %	-4.3 %	-16.1 %	1607.8	18.07.2018   19.07.2018		17.39	+70.0 %	Покупать
РБК	RBCM	5.00		+0.0 %	-1.2 %	-30.5 %	29.81	Not Applicable   Not Applicable		#ЗНАЧ!	#ЗНАЧ!	#ЗНАЧ!
<b>ADR / GDR</b>												
МТС	MBT US	10.13		-3.5 %	-0.9 %	+10.3 %	164.9	12.10.2017   13.10.2017		11.49	+13.4 %	Держать
Ростелеком	ROSY US	6.32		+0.0 %	+0.0 %	-17.0 %	44.2	05.07.2017   07.07.2017		#ЗНАЧ!	#ЗНАЧ!	#ЗНАЧ!
АФК Система	SSA LI	3.27		+0.0 %	-4.1 %	-26.2 %	25.7	07.12.2017   08.12.2017		5.34	+63.2 %	Покупать
Вымпелком	VIP US	#N/A	N/A	#ЗНАЧ!	#ЗНАЧ!	#ЗНАЧ!	#ЗНАЧ!	#N/A	N/A	#ЗНАЧ!	#ЗНАЧ!	#ЗНАЧ!
СТС	CTCM US	#N/A	N/A	#ЗНАЧ!	#ЗНАЧ!	#ЗНАЧ!	#ЗНАЧ!	25.11.2015   Not Applicable		#ЗНАЧ!	#ЗНАЧ!	#ЗНАЧ!
Yandex	YNDX US	34.54		+0.9 %	+1.0 %	+21.3 %	183.61	Not Applicable   Not Applicable		41.14	+19.1 %	Держать
Mail.ru	MAIL LI	27.62		+0.0 %	+7.1 %	+1.8 %	99.0	18.03.2013   20.03.2013		33.69	+22.0 %	Покупать
<b>Химическая отрасль</b>												
Акрон	AKRN	4279.00		+0.0 %	-0.8 %	+37.4 %	2824.9	13.06.2018   14.06.2018		2893.28	-32.4 %	Продавать
ФосАгро	PHOR	2301.00		+0.0 %	-5.0 %	+0.0 %	4853.1	12.06.2018   13.06.2018		2227.11	-3.2 %	Держать
Уралкалий	URKA	106.80		+0.0 %	+0.8 %	-24.6 %	5107.0	16.06.2017   Not Applicable		128.80	+20.6 %	Покупать

## Основные показатели российских еврооблигаций

Bond Name	Price Last	Price Chg (mid)	YTC 5 D	Duration	Payment Rank	Sink	Country	Currency	Ratings S/F/M	Coupon Accrued	Coupon Date	Call/Put Date
<b>Суверенные</b>												
RUSSIA 11 07/24/18	101.25	0.00	2.70	0.15	Sr Unsecured	N	RU	USD	BBB-/BBB-/Ba1	3.82	24.07.2018	-
RUSSIA 12 3/4 06/24/28	161.77	0.01	4.90	6.63	Sr Unsecured	N	RU	USD	BBB-/BBB-/Ba1	5.49	24.06.2018	-
RUSSIA 3 1/2 01/16/19	100.08	0.00	3.36	0.62	Sr Unsecured	N	RU	USD	BBB-/BBB-/Ba1	1.29	16.07.2018	-
RUSSIA 5 1/4 06/23/47	94.99	0.02	5.60	14.51	Sr Unsecured	N	RU	USD	W/A N/A/BBB-#/N/A N	2.28	23.06.2018	-
RUSSIA 3 5/8 09/16/20	107.33	0.00	0.42	2.21	Sr Unsecured	N	RU	EUR	BBB-/BBB-/Ba1	2.52	16.09.2018	-
RUSSIA 4 1/2 04/04/22	101.83	0.00	3.98	3.56	Sr Unsecured	N	RU	USD	BBB-/BBB-/Ba1	0.69	04.10.2018	-
RUSSIA 4 3/4 05/27/26	100.69	0.00	4.65	6.75	Sr Unsecured	N	RU	USD	W/A N/A/BBB-#/N/A N	0.03	27.11.2018	-
RUSSIA 4 7/8 09/16/23	103.80	0.01	4.07	4.70	Sr Unsecured	N	RU	USD	BBB-/BBB-/Ba1	0.99	16.09.2018	-
RUSSIA 5 04/29/20	102.42	0.00	3.68	1.85	Sr Unsecured	N	RU	USD	BBB-/BBB-/Ba1	0.42	29.10.2018	-
RUSSIA 5 5/8 04/04/42	102.85	0.01	5.41	13.45	Sr Unsecured	N	RU	USD	BBB-/BBB-/Ba1	0.86	04.10.2018	-
RUSSIA 5 7/8 09/16/43	105.88	0.01	5.44	13.65	Sr Unsecured	N	RU	USD	BBB-/BBB-/Ba1	1.19	16.09.2018	-
RUSSIA 7 1/2 03/31/30	111.04	0.00	4.14	3.28	Sr Unsecured	Y	RU	USD	BBB-/BBB-/Ba1	1.23	30.09.2018	-
<b>Банки</b>												
EURDEV 5 09/26/20	101.76	#3HAC!	4.19	2.21	Sr Unsecured	N	SNAT	USD	BBB-#/N/A N/A/Baa1	0.88	26.09.2018	-
GPBRU 3.984 10/30/18	100.91	0.00	1.78	0.42	Sr Unsecured	N	RU	EUR	BB+/BB+/Ba2	2.29	30.10.2018	-
GPBRU 4 07/01/19	102.16	0.00	1.98	1.06	Sr Unsecured	N	RU	EUR	BB+/BB+/Ba2	3.63	01.07.2018	-
RSHB 5.1 07/25/18	100.26	+0.00 %	3.34	0.16	Sr Unsecured	N	RU	USD	W/A N/A/BB+/Ba2	1.76	25.07.2018	-
RSHB 7 3/4 05/29/18	100.20	-0.05 %	-9.55	0.01	Sr Unsecured	N	RU	USD	W/A N/A/BB+/Ba2	3.79	29.05.2018	-
SBERRU 3.08 03/07/19	101.13	-0.01 %	1.60	0.77	Sr Unsecured	N	RU	EUR	W/A N/A/BBB-/Ba1	0.69	07.09.2018	-
SBERRU 3.3524 11/15/19	102.72	+0.07 %	1.46	1.44	Sr Unsecured	N	RU	EUR	W/A N/A/BBB-/Ba1	1.78	15.11.2018	-
SBERRU 4.15 03/06/19	100.13	+0.05 %	3.97	0.76	Sr Unsecured	N	RU	USD	W/A N/A/BBB-/Ba1	0.96	06.09.2018	-
SBERRU 6 1/8 02/07/22	103.94	+0.19 %	4.94	3.31	Sr Unsecured	N	RU	USD	W/A N/A/BBB-/Ba1	1.91	07.08.2018	-
SBERRU 5.18 06/28/19	101.31	+0.15 %	3.93	1.04	Sr Unsecured	N	RU	USD	W/A N/A/BBB-/Ba1	2.17	28.06.2018	-
SBERRU 5.717 06/16/21	102.74	+0.10 %	4.74	2.77	Sr Unsecured	N	RU	USD	W/A N/A/BBB-/Ba1	2.59	16.06.2018	-
SBERRU 6 1/8 02/07/22	103.94	+0.19 %	4.94	3.31	Sr Unsecured	N	RU	USD	W/A N/A/BBB-/Ba1	1.91	07.08.2018	-
SBERRU 5 1/8 10/29/22	98.66	+0.41 %	5.47	3.99	Subordinated	N	RU	USD	W/A N/A/BB+/Ba2	0.43	29.10.2018	-
VEBBNK 4.032 02/21/23	107.37	+0.11 %	2.37	4.38	Sr Unsecured	N	RU	EUR	BBB-/BBB-#/N/A N/A	1.06	21.02.2019	-
VEBBNK 4.224 11/21/18	100.14	-0.07 %	3.93	0.48	Sr Unsecured	N	RU	USD	BBB-/BBB-#/N/A N/A	0.09	21.11.2018	-
VTB 6 1/4 06/30/35	103.76	+0.28 %	5.90	10.60	Sr Unsecured	N	RU	USD	BBB-/WD/Ba1	2.59	30.06.2018	-
VTB 6 7/8 05/29/18	100.14	-0.00 %	-5.10	0.01	Sr Unsecured	N	RU	USD	BBB-/WD/Ba1	3.38	29.05.2018	-
VTB 6.551 10/13/20	104.51	+0.00 %	4.52	2.22	Sr Unsecured	N	RU	USD	BBB-/WD/Ba1	0.84	13.10.2018	-
<b>Нефтегаз</b>												
GAZPRU 3.389 03/20/20	103.47	+0.06 %	1.43	1.78	Sr Unsecured	N	RU	EUR	BBB-/BBB-/Baa3	0.64	20.03.2019	-
GAZPRU 3.6 02/26/21	104.92	+0.12 %	1.75	2.65	Sr Unsecured	N	RU	EUR	BBB-/BBB-/Baa3	0.90	26.02.2019	-
GAZPRU 3.7 07/25/18	100.55	-0.04 %	0.23	0.16	Sr Unsecured	N	RU	EUR	BBB-/BBB-/Baa3	3.11	25.07.2018	-
GAZPRU 4.364 03/21/25	110.71	+0.18 %	2.63	6.04	Sr Unsecured	N	RU	EUR	BBB-/BBB-/Baa3	0.81	21.03.2019	-
GAZPRU 4.95 02/06/28	97.65	+0.30 %	5.26	7.66	Sr Unsecured	N	RU	USD	BBB-/BBB-/Baa3	1.55	06.08.2018	-
GAZPRU 4.95 07/19/22	100.65	+0.14 %	4.77	3.73	Sr Unsecured	N	RU	USD	BBB-/BBB-/Baa3	1.79	19.07.2018	-
GAZPRU 5.999 01/23/21	103.53	+0.13 %	4.57	2.44	Sr Unsecured	N	RU	USD	BBB-/BBB-/Baa3	2.10	23.07.2018	-
GAZPRU 6.51 03/07/22	105.80	+0.17 %	4.81	3.37	Sr Unsecured	N	RU	USD	BBB-/BBB-/Baa3	1.48	07.09.2018	-
LUKOIL 6 1/8 11/09/20	104.66	+0.33 %	4.10	2.30	Sr Unsecured	N	RU	USD	BBB-/BBB+/Baa3	0.34	09.11.2018	-
LUKOIL 6.656 06/07/22	107.32	+0.26 %	4.64	3.51	Sr Unsecured	N	RU	USD	BBB-/BBB+/Baa3	3.18	07.06.2018	-
LUKOIL 7 1/4 11/05/19	105.02	+0.35 %	3.62	1.38	Sr Unsecured	N	RU	USD	BBB-/BBB+/Baa3	0.48	05.11.2018	-
NVTKRM 6.604 02/03/21	104.63	+0.34 %	4.74	2.45	Sr Unsecured	N	RU	USD	BBB-/BBB-/Baa3	2.13	03.08.2018	-
SIBNEF 2.933 04/26/18	#N/A Field	#3HAC!	#N/A N/A	#N/A N/A	Sr Unsecured	N	RU	EUR	NR/NRWR	0.00	Field Not Appli	-

DAILY

УНИВЕР  
капитал

## Основные показатели российских еврооблигаций

Bond Name	Price Last	Price Chg (mid)	YTC 5 D	Duration	Payment Rank	Sink	Country	Currency	Ratings S/F/M	Coupon Accrued	Coupon Date	Call/Put Date
SIBNEF 6 11/27/23	103.51	+0.12 %	5.26	4.77	Sr Unsecured	N	RU	USD	BBB-/BBB-/Baa3	0.03	27.11.2018	-
TNEFT 8.7 08/07/18	101.06	-0.15 %	2.99	0.19	Sr Unsecured	N	RU	USD	BBB-/N/A N/A/Baa3	2.71	07.08.2018	-
<i>Металлургия</i>												
CHMFRU 5.9 10/17/22	103.40	+0.27 %	5.02	3.91	Sr Unsecured	N	RU	USD	BBB-/BBB-/Baa3	0.69	17.10.2018	-
GMKNRM 4 3/8 04/30/18	#N/A Field	#3HAЧ!	#N/A N/A	#N/A N/A	Sr Unsecured	N	RU	USD	NR/NR/WR	0.00	Field Not Applic	-
GMKNRM 5.55 10/28/20	102.45	+0.30 %	4.47	2.28	Sr Unsecured	N	RU	USD	BBB-/BBB-*/Baa3	0.48	28.10.2018	-
METINR 5 5/8 04/17/20	100.80	+0.39 %	5.17	1.80	Sr Unsecured	N	RU	USD	BB/BB/Ba2	0.66	17.10.2018	-
NLMKRU 4.95 09/26/19	101.61	+0.26 %	3.69	1.29	Sr Unsecured	N	RU	USD	BBB-/BBB-/Baa3	0.87	26.09.2018	-
<i>Химия</i>												
URKARM 3.723 04/30/18	#N/A Field	#3HAЧ!	#N/A N/A	#N/A N/A	Sr Unsecured	N	RU	USD	#N/A N/A/NR/WR	0.00	Field Not Applic	-
<i>Добыча</i>												
ALRSRU 7 3/4 11/03/20	107.82	+0.08 %	4.32	2.26	Sr Unsecured	N	RU	USD	BB+/BB+/Baa3	0.56	03.11.2018	-
NORDLI 6 3/8 05/07/18	#N/A Field	#3HAЧ!	#N/A N/A	#N/A N/A	Sr Unsecured	N	RU	USD	#N/A N/A/NR/WR	0.00	Field Not Applic	-
<i>Телекоммуникации</i>												
MOBTEL 5 05/30/23	99.10	+0.01 %	5.21	4.38	Sr Unsecured	N	RU	USD	BB*/BB+/Ba1u	2.49	30.05.2018	-
MOBTEL 8 5/8 06/22/20	107.85	+0.04 %	4.59	1.88	Sr Unsecured	N	RU	USD	BB*/BB+/Ba1u	3.76	22.06.2018	-
VIP 5.95 02/13/23	101.28	+1.04 %	5.63	4.11	Sr Unsecured	N	NL	USD	BB/BB+/Ba2	1.75	13.08.2018	-
VIP 7.5043 03/01/22	106.81	+0.33 %	5.47	3.30	Sr Unsecured	N	NL	USD	BB/BB+/Ba2	1.83	01.09.2018	-
VIP 7.748 02/02/21	106.54	+0.28 %	5.10	2.42	Sr Unsecured	N	RU	USD	BB/BB+/Ba2	2.52	02.08.2018	-
VIP 9 1/8 04/30/18	#N/A Field	#3HAЧ!	#N/A N/A	#N/A N/A	Sr Unsecured	N	RU	USD	NR/NR/WR	0.00	Field Not Applic	-
<i>Транспорт</i>												
RURAIL 3.3744 05/20/21	104.92	+0.55 %	1.67	2.88	Sr Unsecured	N	RU	EUR	BBB-/BBB-/Baa3	0.07	20.05.2019	-
RURAIL 4.6 03/06/23	111.03	+0.92 %	2.14	4.38	Sr Unsecured	N	RU	EUR	BBB-/BBB-/Baa3	1.05	06.03.2019	-
RURAIL 5.7 04/05/22	103.87	+0.62 %	4.59	3.49	Sr Unsecured	N	RU	USD	BBB-/BBB-/Baa3	0.86	05.10.2018	-
RURAIL 7.487 03/25/31	124.50	+0.57 %	4.89	8.86	Sr Unsecured	N	RU	GBP	BBB-/BBB-/Baa3	1.33	25.09.2018	-
<i>Special</i>												
NVTKRM 6.604 02/03/21	104.63	+0.34 %	4.74	2.45	Sr Unsecured	N	RU	USD	BBB-/BBB-/Baa3	2.13	03.08.2018	-
ALFARU 5 11/27/18	100.62	+0.07 %	3.72	0.49	Sr Unsecured	N	RU	USD	#N/A N/A/BB+/Ba1	0.03	27.11.2018	-
GMKNRM 5.55 10/28/20	102.45	+0.30 %	4.47	2.28	Sr Unsecured	N	RU	USD	BBB-/BBB-*/Baa3	0.48	28.10.2018	-
ALFARU 7 3/4 04/28/21	107.56	+0.02 %	4.93	2.66	Sr Unsecured	N	RU	USD	BB+/BB+/Ba1	0.67	28.10.2018	-
CHMFRU 5.9 10/17/22	103.40	+0.27 %	5.02	3.91	Sr Unsecured	N	RU	USD	BBB-/BBB-/Baa3	0.69	17.10.2018	-
VTB 9 1/2 PERP	103.72	-0.14 %	8.49	3.63	Subordinated	N	RU	USD	#N/A N/A/#N/A N/A/Ni	4.57	06.06.2018	06.12.2022 Call
SIBNEF 6 11/27/23	103.51	+0.12 %	5.26	4.77	Sr Unsecured	N	RU	USD	BBB-/BBB-/Baa3	0.03	27.11.2018	-
VEBBNK 6.902 07/09/20	103.87	+0.04 %	4.94	1.95	Sr Unsecured	N	RU	USD	BBB-/BBB-/N/A N/A	2.68	09.07.2018	-
VEBBNK 6.025 07/05/22	102.86	+0.08 %	5.24	3.62	Sr Unsecured	N	RU	USD	BBB-/BBB-/N/A N/A	2.41	05.07.2018	-
SIBNEF 4 3/8 09/19/22	97.47	-0.01 %	5.04	3.93	Sr Unsecured	N	RU	USD	BBB-/BBB-/Baa3	0.85	19.09.2018	-
ROSNRM 4.199 03/06/22	97.48	-0.05 %	4.94	3.49	Sr Unsecured	N	RU	USD	BB+/WD/Baa3	0.97	06.09.2018	-
GPBRU 0 PERP	101.39	-0.04 %	6.25	0.41	Subordinated	N	RU	USD	#N/A N/A/#N/A N/A/Ni	0.93	25.10.2018	25.10.2018 Call
KZOKZ 7 05/05/20	107.01	+0.10 %	3.23	1.84	Sr Unsecured	N	KZ	USD	BB-/BBB-/WR	0.47	Field Not Applic	-
KZOKZ 4 3/4 04/19/27	98.42	+0.86 %	4.97	7.30	Sr Unsecured	N	KZ	USD	BB-/BBB-/Baa3	0.53	19.10.2018	-





График 1. Еврооблигации: Суверенные

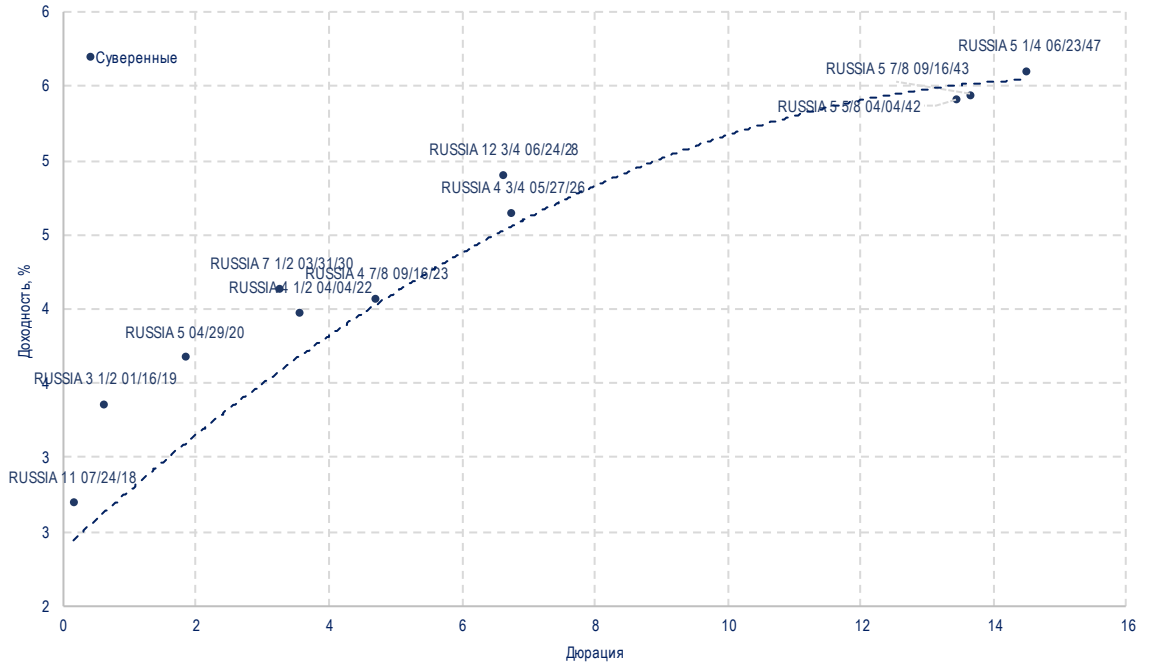


График 2. Еврооблигации: Банки

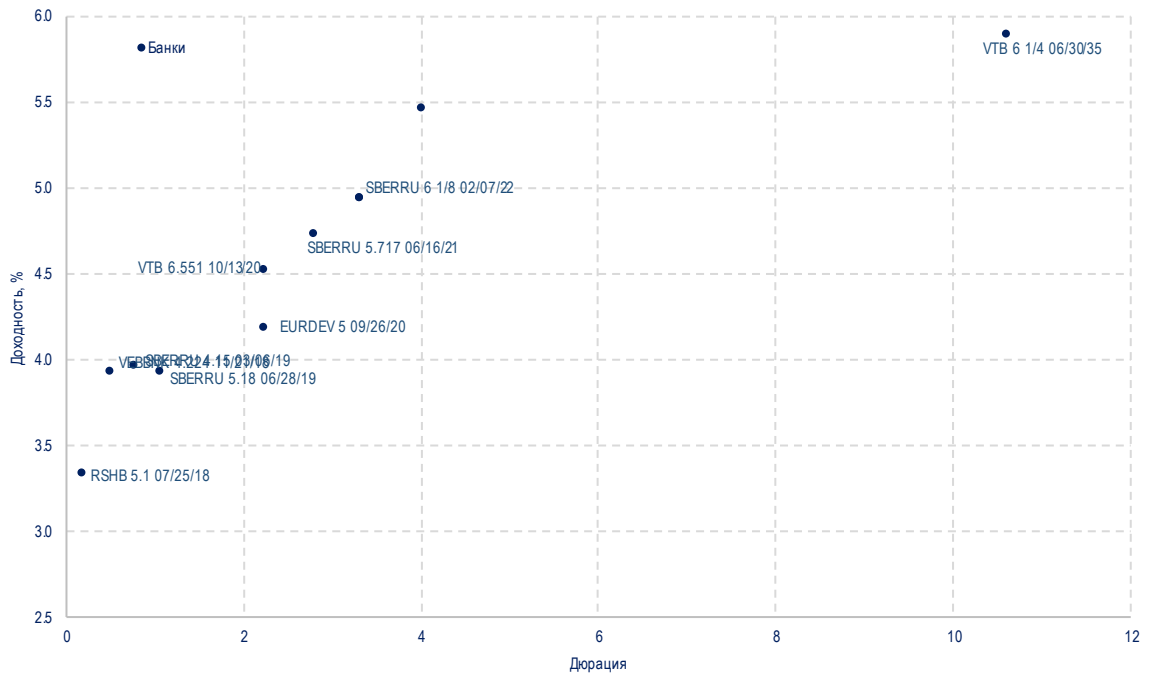






График 3. Еврооблигации: Нефтегаз

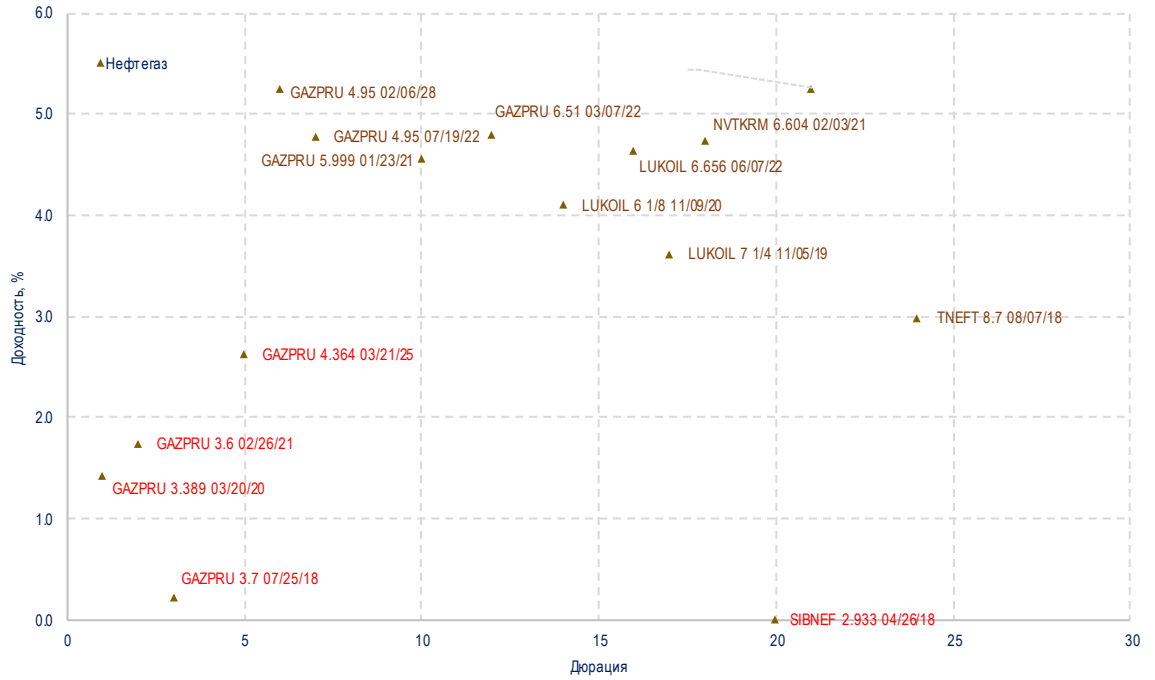
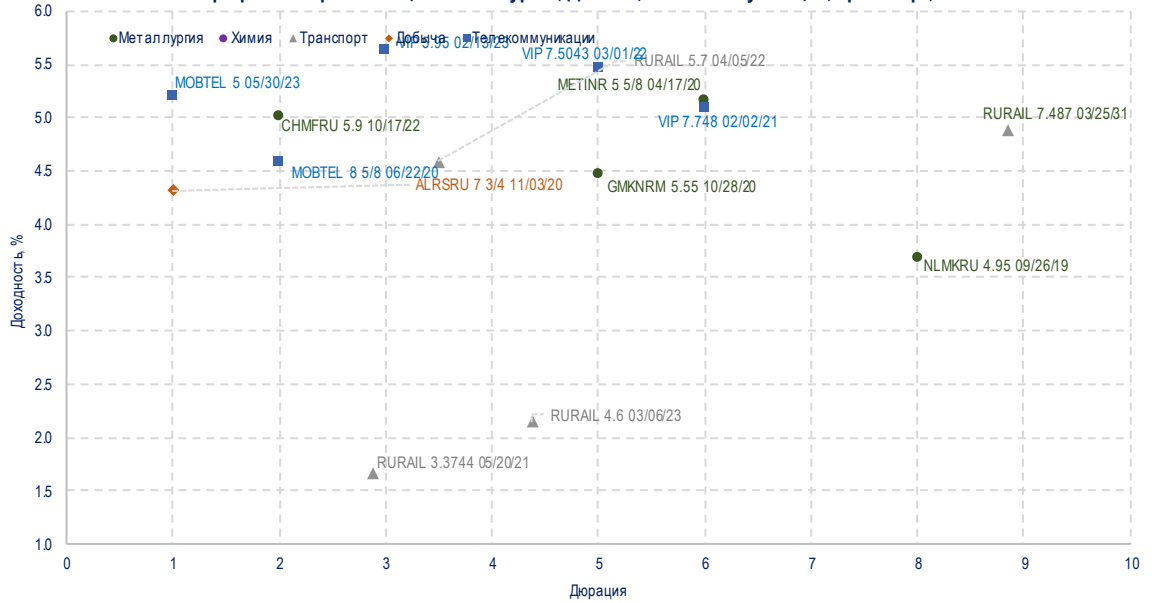


График 4. Еврооблигации: Металлургия, Добыча, Телекоммуникации, Транспорт, Химия






## ООО «УНИВЕР Капитал»

- ✓ Собственный капитал превышает 700 млн RUB;
- ✓ Входит в ТОП-10 операторов Московской Биржи;
- ✓ Торговый оборот на Московской Бирже по итогам 2017 г. – более 11,0 трлн. RUB;
- ✓ Участник торгов Московской Биржи, Санкт-Петербургской биржи, Национальной Товарной Биржи, Казахстанской биржи KASE.



### Рейтинги



### Аудитор



Crowe Horwath.

## Центральный Офис

123112, г. Москва. Пресненская набережная, дом 8, строение 1,  
("Башня Москва" Город Столиц комплекса "Москва-Сити"), 4 этаж

Телефон: (495) 644-11-22 (многоканальный)

Эл. почта: [info@univer.ru](mailto:info@univer.ru)

Сайт [www.univer.ru](http://www.univer.ru)

## Контакты

### Президент

Алексей Иванов, к.э.н.  
тел.: (495) 644-11-22 доб. 2277  
e-mail: [aivanov@univer.ru](mailto:aivanov@univer.ru)

### Заместитель Генерального директора по инвестициям

Дмитрий Александров, к.х.н.  
тел.: (495) 644-11-22 доб. 3336  
e-mail: [daleksandrov@univer.ru](mailto:daleksandrov@univer.ru)

### Со-Директор Департамента брокерского обслуживания

Тарасов Роман  
тел.: (495) 644-11-22 доб. 4401  
e-mail: [rtarasov@univer.ru](mailto:rtarasov@univer.ru)

### Заместитель начальника Управления продаж

Артем Клюкин  
тел.: (495) 644-11-22 доб. 2272  
e-mail: [aklugin@univer.ru](mailto:aklugin@univer.ru)

## Лицензии

Лицензия профессионального участника рынка ценных бумаг на осуществление брокерской деятельности № 045-12601-100000 от 09 октября 2009 года, выдана Федеральной службой по финансовым рынкам, срок действия – без ограничения срока действия.

Лицензия профессионального участника рынка ценных бумаг на осуществление дилерской деятельности № 045-12604-010000 от 09 октября 2009 года, выдана Федеральной службой по финансовым рынкам, срок действия – без ограничения срока действия.

Лицензия на осуществление депозитарной деятельности № 045-12895-000100 от 02.02.2010 г., выдана Федеральной службой по финансовым рынкам, срок действия - бессрочная.

## Заявление об ограничении ответственности

Настоящее аналитическое исследование подготовлено ООО «УНИВЕР Капитал» на основе информации, полученной из официальных общедоступных источников, в надежности и достоверности которых нет оснований сомневаться. Специальных исследований, направленных на выявление фактов неполноты и недостоверности указанной информации, не проводилось. Аналитические выводы и заключения, представленные в настоящем документе, являются мнением специалистов ООО «УНИВЕР Капитал». Никакая информация и никакое мнение, выраженное в данном документе, не являются рекомендацией по покупке или продаже ценных бумаг, иных финансовых инструментов, опционов, фьючерсов или ценных бумаг, производных от этих активов (деривативов), не является офертой или предложением делать оферту или осуществлять иные вложения капитала. Данное аналитическое исследование не предоставляет гарантий или обещаний будущей эффективности (доходности) деятельности на рынке ценных бумаг. За достоверность информации, лежащей в основе настоящего документа, и за последствия решений, принятых Вами на основе настоящего документа, ООО «УНИВЕР Капитал» ответственности не несет. Необходимо принимать во внимание, что доход от инвестирования в определенные ценные бумаги или иные финансовые инструменты, если таковой имеет место, может варьироваться, а стоимость этих ценных бумаг и иных финансовых инструментов может повышаться или понижаться. Колебание курсов иностранных валют может оказать неблагоприятное влияние на курс, стоимость и доходность определенной ценной бумаги и иного финансового инструмента, упомянутых в настоящем документе. Никакая информация, касающаяся налогообложения, изложенная в настоящем документе, не является консультированием по вопросам налогообложения. Наша Компания настоятельно рекомендует инвесторам обращаться за консультациями к независимым специалистам в области налогообложения, которыми будут учитываться особые обстоятельства каждой конкретной ситуации. ООО «УНИВЕР Капитал» проводит строгую внутреннюю политику, направленную на предотвращение каких-либо действительных или потенциальных конфликтов интересов компании и инвесторов, а также предотвращение ущемления интересов инвесторов. Для получения дополнительной информации о ценных бумагах, упомянутых в настоящем исследовании, необходимо обратиться в ООО «УНИВЕР Капитал». Воспроизводить, копировать, цитировать, а также делать выдержки из настоящего документа без предварительного письменного согласия ООО «УНИВЕР Капитал» запрещено.