



СОЛИД

ИНВЕСТИЦИОННО-ФИНАНСОВАЯ
КОМПАНИЯ

Монитор рынка облигаций

15.05.2018

Новости и события	3
Ситуация на рынке облигаций федерального займа (ОФЗ)	5
Наиболее активные корпоративные рублевые облигации	6
Ипотечные облигации	7
Еврооблигации	8
Кривые доходностей (USD)	14
Предстоящие размещения	15

Индикаторы	Гособлигации			Валюты			Металлы / Сырье				
Ruonia	6.8	-0.02	RUS 10Y	4.81	0.01	USD/RUB	61.926	0.08%	Нефть Brent	78.4	0.24%
MosPRIME 3м	7.4	0.00	US 10Y	3.02	0.01	EUR/RUB	73.804	0.02%	Нефть WTI	71.0	0.00%
ОФЗ 1Y	6.5	0.00	GE 10Y	0.62	0.01	ЦБ: «корзина»	67.271	0.05%	Золото	1310.4	-0.23%
ОФЗ 3Y	6.9	0.01	UK 10Y	1.48	0.01	EUR/USD	1.192	-0.06%	Никель	14320.0	2.95%
ОФЗ 10Y	7.5	-0.01	CN 10Y	3.71	0.01	USD/JPY	109.890	0.21%	Медь	6828.0	-0.60%

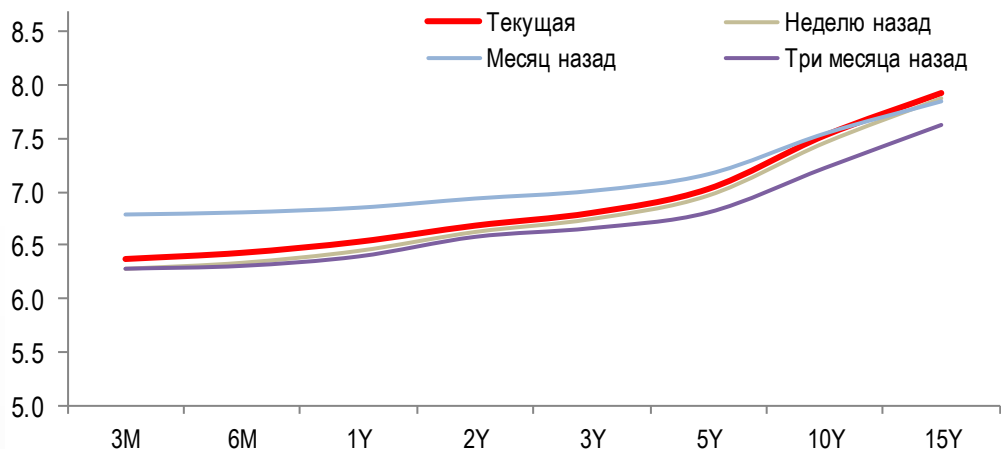
- ✓ Банк России предложит рекордный объем краткосрочных облигаций для изъятия ликвидности на фоне роста структурного профицита до исторического максимума. На двух ближайших аукционах ЦБ РФ банкам будут предложены купонные облигации с погашением в июле и августе на общую сумму 1,34 трлн рублей
- ✓ Ранее регулятор объявил о намерении разместить новые облигации с «некоторой» премией к ключевой ставке, чтобы повысить их привлекательность и сильнее связать избыточную ликвидность. Профицит средств в банковской системе РФ 10 мая достиг рекордных 4,5 трлн рублей на фоне роста цен на нефть до рекордных отметок с ноября 2014 года



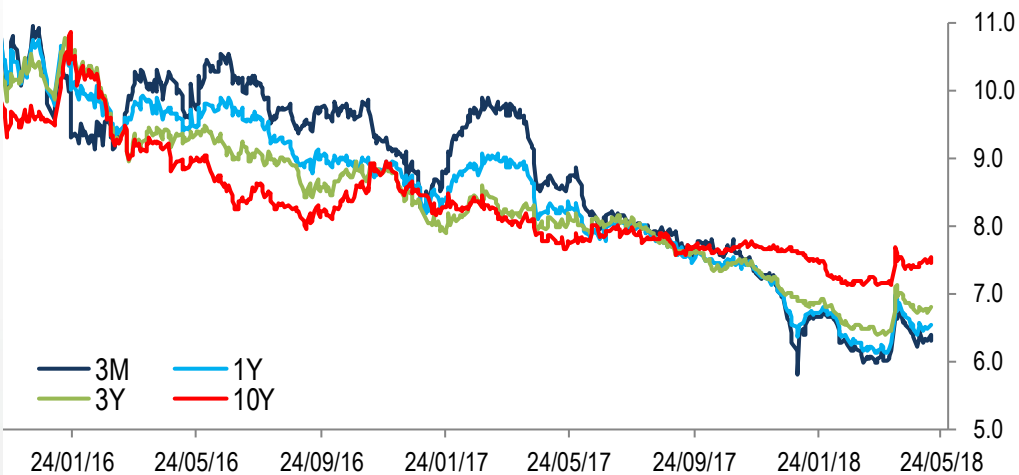
- ✓ **Банк России** предложит две серии КОБР на 1,34 трлн руб.
- ✓ **Дом.рф** предложит облигации на сумму от 10 млрд рублей.
- ✓ **ИА «Металлинвест-2»** предложит 15 мая ипотечные облигации объемом не более 2,41 млрд руб.
- ✓ **Сбербанк** проводит сбор заявок на покупку структурных нот на 3 млрд руб.
- ✓ **Камаз** предложит 15-летние облигации на 9 млрд руб.
- ✓ **ВТБ** готовит однолетние облигации на 2 млрд руб.
- ✓ **МТС** планирует коммерческие облигации на 750 млн руб.
- ✓ **Альфа-банк** может разместить рублевые бонды в России и за рубежом
- ✓ **ВЭБ** планирует привлечь около 40 млрд руб. на рынке рублевых бондов в 2018 г.

- ✓ Индикативные доходности ОФЗ за неделю не показали единой динамики, при этом кривая доходности ОФЗ сохранила «восходящий» вид
- ✓ Доходности «коротких» ОФЗ с дюрацией около года подросли в пределах 3 б.п., а доходности ОФЗ с дюрацией более 10-ти лет снизились 6-8 б.п.
- ✓ Индикативная доходность 10-ти летних ОФЗ упала до уровня 7,46 % годовых

Кривая доходности ОФЗ (% годовых)

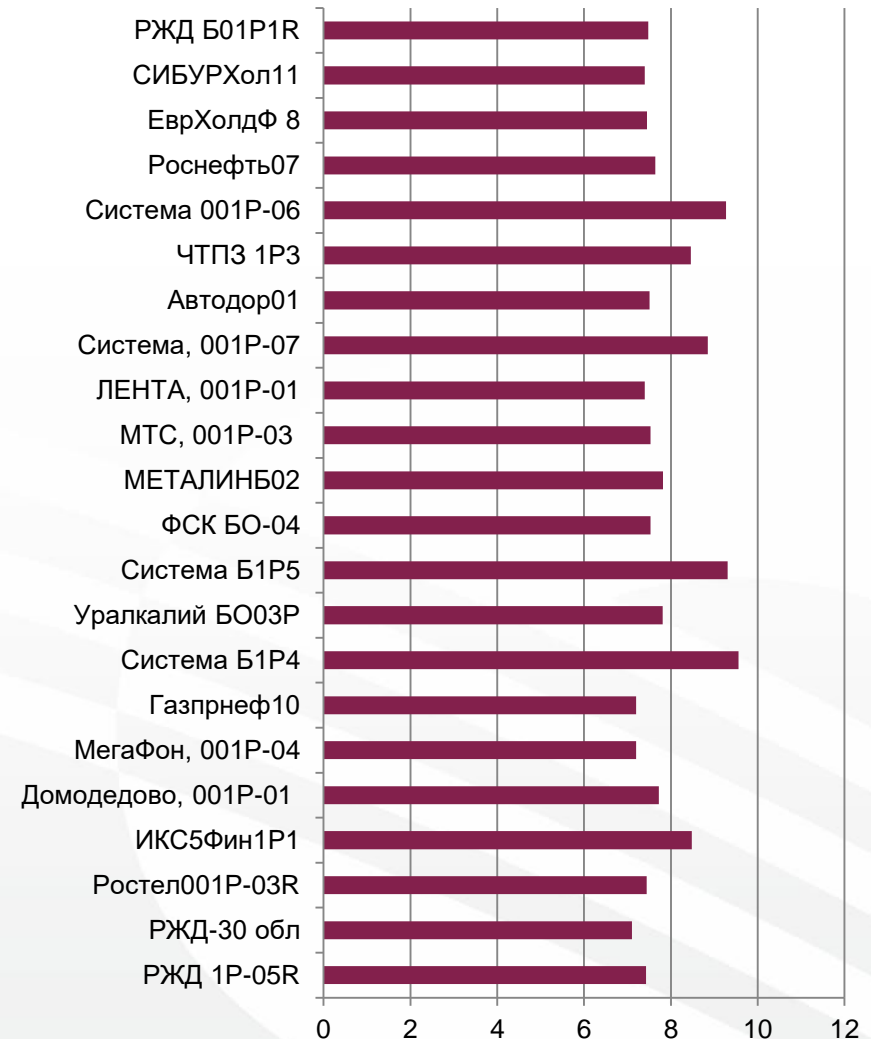


Динамика индикативной доходности ОФЗ (% годовых)



Источник: Solid Research

- ✓ Доходности наиболее активно торгующихся корпоративных облигаций за неделю в основном подросли
- ✓ Наибольшим ростом доходности выделились корпоративные облигации с дюрацией до года
- ✓ Среди компаний нефинансового сектора с хорошим кредитным качеством рекомендуем к покупке облигаций «Газпром нефти» и «Металлоинвеста»
- ✓ Повышенной доходностью выделяются бонды АФК «Система»



- ✓ Активность инвесторов на рынке ипотечных облигаций остается невысокой. По большинству ипотечных ценных бумаг индикативная доходность изменилась незначительно
- ✓ В апреле 2018 года в Москве зарегистрировано 7,2 тыс. новых ипотечных договоров, что на 8% больше, чем в минувшем марте (6,6 тыс. договоров), и на 77% выше уровня апреля 2017 года (4 тыс. договоров). Всего с января по апрель в столице зарегистрировано 23,3 тыс. ипотечных сделок. В первом квартале 2018 года средняя процентная ставка по ипотеке в столице составила 9,8% годовых

	Цена		Доход-сть Mid	Купон (%)
	Bid	Ask		
ДельтаКредит 17-ИП	102,72	102,94	7,4	10,57
ДельтаКредит 13-ИП	105,69	106,52	7,7	9,65
ДельтаКредит 18-ИП	107,84	108,65	7,7	10,29
ДельтаКредит 19-ИП	100,00	101,03	7,8	7,82
2013-1 А1	100,04	100,10	7,7	8,50
2014-1 А2	100,04	100,23	7,7	8,50
2010-1 А2	100,20	100,78	7,8	9,00
АИЖК 2012-1, А2	101,32	101,84	8,0	9,00
АИЖК 2013-1, А2	101,79	102,55	8,1	9,00
ИА ФабиЦБ2	105,37	106,25	8,1	11,50
ИА АТБ	100,15	100,38	7,7	8,75
ИА МКБ	101,07	101,81	7,8	10,65
ПСБ 2013	100,17	100,74	7,8	8,50
ИА Петрокоммерц-1	100,37	100,79	7,8	8,75
Абсолют 2	100,31	101,06	7,8	8,90
Абсолют 3	100,90	102,08	7,9	10,10
ИА МТСБ	101,68	102,30	7,9	10,50

✓ Рекомендуем к покупке корпоративные еврооблигации с невысоким риск-фактором.























Эмитент	Код бумаги ISIN	Дата погашения	Дюрация (лет)	Купон (%)	Доход-сть по спросу (%)	Доход-сть по предлож. (%)	Сред. цена (в % от ном)	Рейтинг S&P	Рейтинг Fitch	Рейтинг Moody's	Риск- фактор*)
ЛУКОЙЛ	XS0461926569	05/11/19	1,4	7,250	4,17	3,93	104,5	BBB	BBB+	Baa3	
ЛУКОЙЛ	XS0554659671	09/11/20	2,3	6,125	4,37	4,18	104,3	BBB	BBB+	Baa3	
ЛУКОЙЛ	XS0304274599	07/06/22	3,5	6,656	4,79	4,67	107,1	BBB	BBB+	Baa3	
ЛУКОЙЛ	XS0919504562	24/04/23	4,5	4,563	4,81	4,73	99,1	BBB	BBB+	Baa3	
ЛУКОЙЛ	XS1514045886	02/11/26	7,0	4,750	5,15	5,10	97,4	BBB	BBB+		
Металлоинвест	XS0918297382	17/04/20	1,8	5,625	5,54	5,35	100,3	BB	BB	Ba2	
Металлоинвест	XS1603335610	02/05/24	5,2	4,850	6,14	6,05	93,8	BB	BB	Ba2	
НОВАТЭК	XS0588433267	03/02/21	2,5	6,604	5,08	4,87	104,1	BBB-	BBB	Baa3	
НОВАТЭК	XS0864383723	13/12/22	4,1	4,422	5,00	4,95	97,7	BBB-	BBB	Baa3	
НЛМК	XS0783934325	26/09/19	1,3	4,950	4,12	3,85	101,3	BBB-	BBB-	Baa3	
НЛМК	XS1405775617	15/06/23	4,5	4,500	5,41	5,30	96,2	BBB-	BBB-	Baa3	
НЛМК	XS1577953174	21/09/24	5,6	4,000	5,52	5,44	92,2	BBB-	BBB-		
ФосАгро	XS1599428726	03/11/21	3,3	3,950	5,35	5,24	95,8	BBB-	BBB-	Baa3	
ФосАгро	XS1752568144	24/04/23	4,5	3,949	5,53	5,38	93,6	BBB-	BBB-	Baa3	
РЖД	XS1501561739	06/10/20	2,3	3,450	4,47	4,41	97,8	BBB-	BBB-		
Северсталь	XS1567051443	27/08/21	3,1	3,850	4,93	4,78	97,0	BBB-	BBB-		
Северсталь	XS0841671000	17/10/22	3,9	5,900	5,10	4,95	103,5	BBB-	BBB-	Baa3	





Риск-фактор: - низкий - средний - повышенный - высокий

Источник: Solid Research

✓ В условиях ужесточения США блокирующих санкций в отношении РФ нельзя исключать приостановки торгов на неопределенный срок ценными бумагами любых российских эмитентов с расчетами в долларах США























Корпоративные еврооблигации (USD)





Эмитент	Код бумаги ISIN	Дата погаш.	Дюрация (лет)	Купон (%)	Доход-сть по спросу (%)	Доход-сть по предлож. (%)	Сред. цена (в % от ном)	Рейтинг S&P	Рейтинг Fitch	Рейтинг Moody's	Риск- фактор*)
АЛРОСА	XS0555493203	03/11/20	2,3	7,750	4,49	4,34	107,7	BB+	BB+	Ваа3	
DeloPorts	RU000A0ZZ2A5	01/04/25	5,6	6,750	7,15	6,97	99,2				
Eurasia Drilling	XS0918604496	17/04/20	1,8	4,875	5,30	4,91	99,6	BB+	BB		
ЕвроХим	XS1495632298	12/04/20	1,8	3,800	5,25	5,17	97,5	BB-	BB		
ЕвроХим	XS1632225154	05/07/21	2,9	3,950	5,31	5,01	96,6	BB-	BB		
Evrax Group	XS0808638612	22/04/20	1,8	6,500	5,24	5,17	102,4	BB	BB-		
Evrax Group	XS1319822752	28/01/21	2,4	8,250	5,94	5,83	105,7	BB	BB-		
Evrax Group	XS1405775377	31/01/22	3,3	6,750	6,06	5,95	102,4	BB	BB-		
Evrax Group	XS1533915721	20/03/23	4,3	5,375	6,12	6,05	97,1	BB	BB-	B1	
Газпром нефть	XS0830192711	19/09/22	4,0	4,375	5,04	4,92	97,6	BBB-	BBB-	Ваа3	
Газпром нефть	XS0997544860	27/11/23	4,7	6,000	5,30	5,19	103,6	BBB-	BBB-	Ваа3	
Газпром	XS0424860947	23/04/19	0,9	9,250	4,16	3,83	104,8	BBB-	BBB-	Ваа3	
Газпром	XS0885733153	06/02/20	1,7	3,850	4,27	4,09	99,5	BBB-	BBB-	Ваа3	
Газпром	XS0708813810	23/01/21	2,5	5,999	4,68	4,52	103,5	BBB-	BBB-	Ваа3	
Газпром	XS0290580595	07/03/22	3,4	6,510	4,86	4,77	105,9	BBB-	BBB-	Ваа3	
Газпром	XS0805570354	19/07/22	3,8	4,950	4,83	4,70	100,6	BBB-	BBB-	Ваа3	
Газпром	XS1585190389	23/03/27	7,2	4,950	5,29	5,23	97,8	BBB-	BBB-	Ваа3	
Газпром	XS0885736925	06/02/28	7,7	4,950	5,27	5,24	97,7	BBB-	BBB-	Ваа3	
Газпром	XS0191754729	28/04/34	9,7	8,625	6,10	6,06	125,9	BBB-	BBB-	Ваа3	
Газпром	XS0316524130	16/08/37	11,0	7,288	6,06	6,03	114,0	BBB-	BBB-	Ваа3	
Global Ports	XS1319813769	25/01/22	3,3	6,872	6,49	6,41	101,3		BB	Ва3	
Global Ports	XS1405775450	22/09/23	4,6	6,500	6,45	6,32	100,5		BB	Ва3	

Риск-фактор:  - низкий  - средний  - повышенный  - высокий

Источник: Solid Research






















Корпоративные еврооблигации (USD)


Эмитент	Код бумаги ISIN	Дата погаш.	Дюрация (лет)	Купон (%)	Доход-сть по спросу (%)	Доход-сть по предлож. (%)	Сред. цена (в % от ном)	Рейтинг S&P	Рейтинг Fitch	Рейтинг Moody's	Риск- фактор*)
Норникель	XS0982861287	28/10/20	2,3	5,550	4,71	4,67	102,0	BBB-	BBB- *-	Baa3	
Норникель	XS1622146758	08/04/22	3,6	3,849	5,31	5,15	95,3	BBB-	BBB- *-		
Норникель	XS1298447019	14/10/22	3,9	6,625	5,25	5,09	105,7	BBB-	BBB- *-	Baa3	
МТС	XS0921331509	30/05/23	4,4	5,000	5,28	5,07	99,2	BB *-	BB+	Ba1u	
МТС	XS0513723873	22/06/20	1,9	8,625	4,85	4,57	107,7	BB *-	BB+	Ba1u	
Petrovavlovsk	XS1201840326	18/03/20	1,7	9,000	7,35	6,33	103,7				
Petrovavlovsk	XS1711554102	14/11/22	3,8	8,125	10,69	10,59	91,2	B	B-		
Полюс	XS0922301717	29/04/20	1,9	5,625	5,65	5,39	100,1	BB-	BB-		
Полюс	XS1533922933	07/02/23	4,2	5,250	6,55	6,44	95,1	BB-	BB-	Ba1	
Полюс	XS1405766384	28/03/22	3,5	4,699	6,51	6,37	94,2	BB-	BB-	Ba1	
Полюс	XS1759275578	26/01/21	2,6	1,000	8,09	7,76	83,6				
Полюс	XS1713474325	29/01/24	5,0	4,700	6,56	6,49	91,4	BB-	BB-	Ba1	
Роснефть	XS0484209159	02/02/20	1,6	7,250	4,92	4,66	104,0	BB+		Baa3	
Роснефть	XS0861981180	06/03/22	3,5	4,199	4,90	4,78	97,7	BB+		Baa3	
Совкомфлот	XS1433454243	16/06/23	4,4	5,375	5,78	5,65	98,5	BB	BB	Ba2	
Сибур	XS1693971043	05/10/23	4,8	4,125	5,23	5,17	95,0		BB+	Baa3	
АФК Система	XS0783242877	17/05/19	1,0	6,950	6,47	5,90	100,7	B+	BB- *-		
ТМК	XS0911599701	03/04/20	1,8	6,750	6,94	6,73	99,9	B+		B1	
Вымпелком	XS0587031096	02/02/21	2,5	7,748	5,25	5,11	106,4	BB	BB+	Ba2	
Яндекс	US98474TAB35	15/12/18	0,6	1,125	4,32	3,65	98,4				
РЖД	XS0764220017	05/04/22	3,5	5,700	4,79	4,73	103,3	BBB-	BBB-	Baa3	
РЖД	XS1574068844	01/03/24	5,1	4,375	4,82	4,77	97,9		BBB-	Baa3	

Риск-фактор:  - низкий  - средний  - повышенный  - высокий

Источник: Solid Research

Корпоративные еврооблигации (USD)

Эмитент	Код бумаги ISIN	Дата погаш.	Дюрация (лет)	Купон (%)	Доход-сть по спросу (%)	Доход-сть по предлож. (%)	Сред. цена (в % от ном)	Рейтинг S&P	Рейтинг Fitch	Рейтинг Moody's	Риск- фактор*
Ак Барс Банк	XS1272198265	06/08/18	0,2	8,000	8,77	4,12	100,3			B2	
Альфа-Банк	XS1324216768	27/11/18	0,5	5,000	4,09	3,82	100,5		BB+	Ba1	
Альфа-Банк	XS0620695204	28/04/21	2,7	7,750	5,01	4,85	107,7	BB+	BB+	Ba1	
АКБ Бинбанк	XS1379311761	27/03/19	0,8	8,500	6,28	5,05	102,3	B+			
Банк ФК Открытие	XS1503160571	11/11/19	1,5	4,500	4,98	4,68	99,5	NR		B2 **	
Моск.Кред.Банк	XS1510534677	07/11/21	3,2	5,875	7,44	7,21	95,6	BB-	BB-		
Моск.Кред.Банк	XS1759801720	14/02/23	4,1	5,550	7,92	7,68	91,1	BB-	BB-	Ba3	
Газпромбанк	XS1040726587	05/09/19	1,3	4,960	4,70	4,36	100,5	BB+	BB+		
ИК "O1 Properties"	XS1495585355	27/09/21	2,9	8,250	25,69	23,96	63,6	B- *		B1 **	
Промсвязьбанк	XS1506500039	19/10/19	1,4	5,250	6,33	5,85	98,9	B+ **		B2	
РСХБ	XS0366630902	29/05/18	0,0	7,750	3,00	1,50	100,2		BB+	Ba2	
РСХБ	XS0955232854	25/07/18	0,2	5,100	2,78	2,64	100,4		BB+	Ba2	
Сбербанк	XS1043519567	06/03/19	0,8	4,150	4,13	3,94	100,1		BBB-	Ba1	
Сбербанк	XS0799357354	28/06/19	1,1	5,180	4,25	3,91	101,2		BBB-	Ba1	
Сбербанк	XS0638572973	16/06/21	2,8	5,717	4,83	4,65	102,6		BBB-	Ba1	
Сбербанк	XS0743596040	07/02/22	3,3	6,125	5,03	4,89	103,8		BBB-	Ba1	
ВТБ	XS0365923977	29/05/18	0,0	6,875	4,87	1,85	100,1	BBB-		Ba1	
ВТБ	XS0548633659	13/10/20	2,3	6,551	4,61	4,46	104,5	BBB-		Ba1	
ВТБ	XS0223715920	30/06/35	10,6	6,250	5,96	5,83	103,8	BBB-		Ba1	
ВЭБ	XS0559915961	22/11/25	5,9	6,800	5,62	5,60	107,2	BBB-	BBB-		
ВЭБ	XS0993162683	21/11/23	4,7	5,942	5,36	5,33	102,8	BBB-	BBB-		

Риск-фактор:  - низкий  - средний  - повышенный  - высокий

Источник: Solid Research

Субординированные еврооблигации (USD)

Эмитент	Код бумаги ISIN	Дата погаш.	Дюрация (лет)	Купон (%)	Доход-сть по спросу (%)	Доход-сть по предлож. (%)	Сред. цена (в % от ном)	Рейтинг S&P	Рейтинг Fitch	Рейтинг Moody's	Риск- фактор*
Ак Барс Банк	XS0805131439	13/07/22	3,5	8,000	7,59	7,22	102,1				
Альфа-Банк	XS1513741311		3,2	8,000	8,47	8,32	98,8		B	B2u	
Альфа-Банк	XS1135611652	18/02/25	1,6	9,500	6,25	5,98	105,5		BB	B1u	
Банк ФК Открытие	XS0776121062	26/04/19	0,9	10,000	273,95	224,94	23,0			C	
Моск.Кред.Банк	XS1601094755		3,6	8,875	14,72	14,43	81,5		CCC *+	Caa2u	
Моск.Кред.Банк	XS0924078453	13/11/18	0,5	8,700	10,96	9,89	99,2		B	NR	
Моск.Кред.Банк	XS1589106910	05/10/27	3,7	7,500	13,00	12,87	82,2		B		
Кредит Европа Банк	XS0854763355	15/11/19	1,4	8,500	6,13	5,81	103,6		B+	B2	
Экспобанк	XS1230115625	22/04/21	2,6	8,000	6,95	6,67	103,2				
Газпромбанк	XS0954024617	17/07/20	2,0	6,500	6,83	6,62	99,6			NR	
Промсвязьбанк	XS0851672435	06/11/19	1,3	10,200	225,58	201,92	16,0			C	
КБ Ренессанс Кредит	XS0996297544	22/05/19	0,9	13,500	17,34	12,54	98,7			NR	
КБ Ренессанс Кредит	XS0869792928	21/06/18	0,1	13,500	17,11	6,06	100,1			WR	
Россельхозбанк	XS0979891925	16/10/23	4,5	8,500	6,89	6,72	107,6			NR	
Сбербанк	XS0935311240	23/05/23	4,4	5,250	5,72	5,57	98,3		BB+		
Тинькофф Банк	XS1631338495		3,6	9,250	8,70	8,42	102,5		B-		
ВТБ	XS0842078536	17/10/22	3,9	6,950	6,42	6,33	102,1	B-		Ba3	
ВТБ	XS0810596832		3,7	9,500	8,38	8,32	104,2			NR	
Банк Санкт-Петербург	XS0848163456	24/10/18	0,4	11,000	7,34	5,02	102,0			B2	

Риск-фактор: - низкий - средний - повышенный - высокий

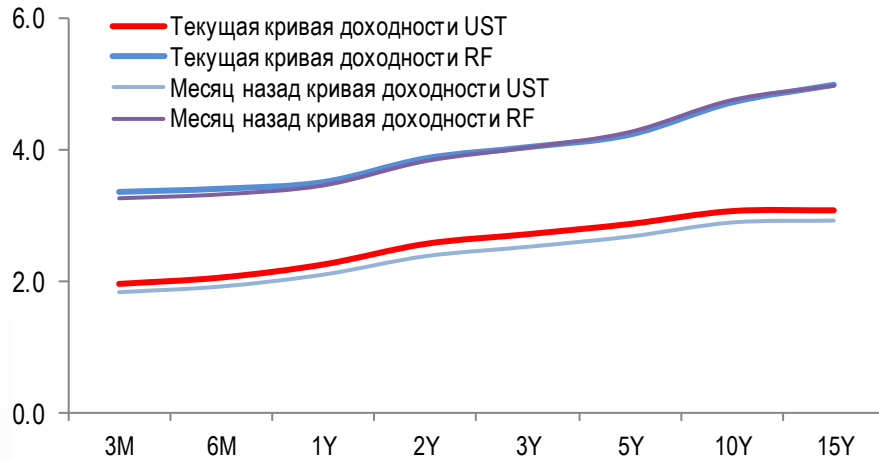
Источник: Solid Research

Эмитент	Код бумаги ISIN	Дата погашения	Дюрация (лет)	Купон (%)	Дох-сть по спросу (%)	Дох-сть по предлож. (%)	Сред. цена (в % от ном)	Рейтинг S&P	Рейтинг Fitch	Рейтинг Moody's
Минфин РФ	XS0089375249	24/07/18	0,2	11,000	3,29	2,46	101,5	BBB-	BBB-	Ba1
Минфин РФ	XS0971721377	16/01/19	0,7	3,500	3,58	3,27	100,0	BBB-	BBB-	Ba1
Минфин РФ	XS0504954347	29/04/20	1,9	5,000	3,82	3,69	102,3	BBB-	BBB-	Ba1
Минфин РФ	XS0971722342	16/09/20	2,2	3,625	0,61	0,46	107,1	BBB-	BBB-	Ba1
Минфин РФ	XS0767472458	04/04/22	3,6	4,500	4,11	3,99	101,6	BBB-	BBB-	Ba1
Минфин РФ	XS0971721450	16/09/23	4,7	4,875	4,17	4,10	103,4	BBB-	BBB-	Ba1
Минфин РФ	RU000A0JWHA4	27/05/26	6,6	4,750	4,62	4,59	100,9		BBB-	
Минфин РФ	RU000A0JXTS9	23/06/27	7,5	4,250	4,67	4,66	97,0		BBB-	
Минфин РФ	XS0088543193	24/06/28	6,6	12,750	4,97	4,95	161,2	BBB-	BBB-	Ba1
Минфин РФ	RU000A0ZYYN4	21/03/29	8,6	4,375	4,83	4,81	96,3		BBB-	
Минфин РФ	XS0114288789	31/03/30	3,3	7,500	4,22	4,20	110,9	BBB-	BBB-	Ba1
Минфин РФ	XS0767473852	04/04/42	13,5	5,625	5,42	5,40	102,9	BBB-	BBB-	Ba1
Минфин РФ	XS0971721963	16/09/43	13,7	5,875	5,46	5,45	105,7	BBB-	BBB-	Ba1
Минфин РФ	RU000A0JXU14	23/06/47	14,5	5,250	5,62	5,61	94,8		BBB-	

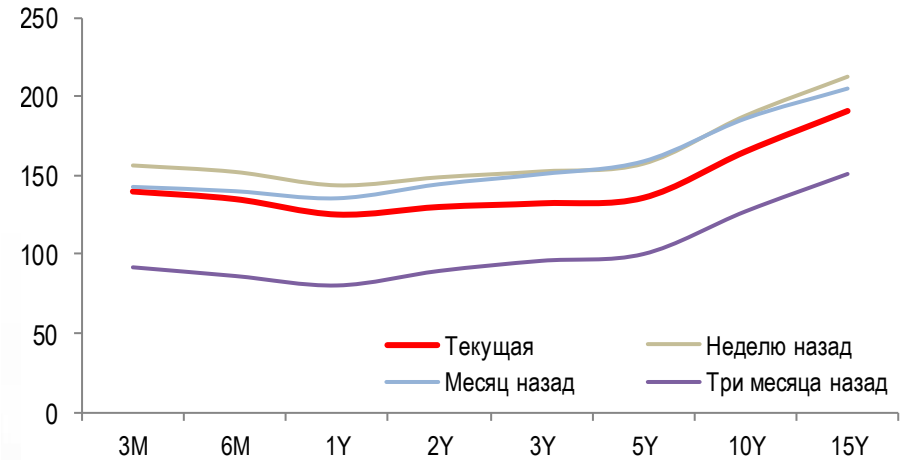
Источник: Solid Research

Кривые доходностей (USD)

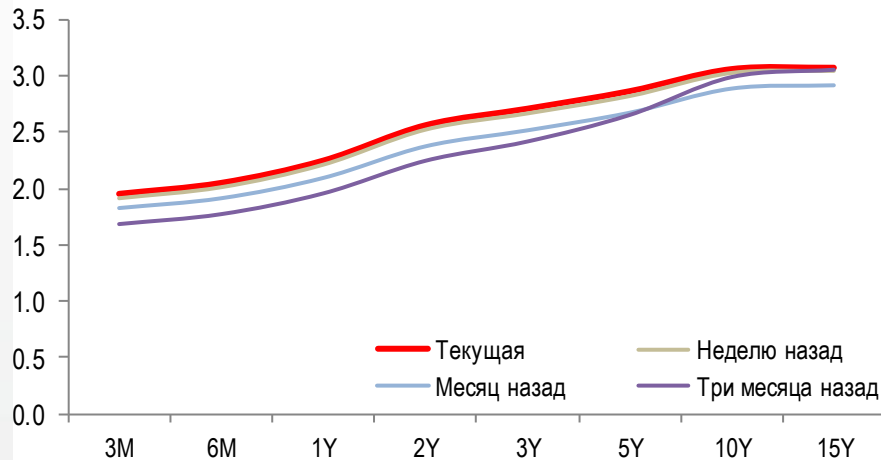
Текущие кривые доходности UST и RF (% годовых)



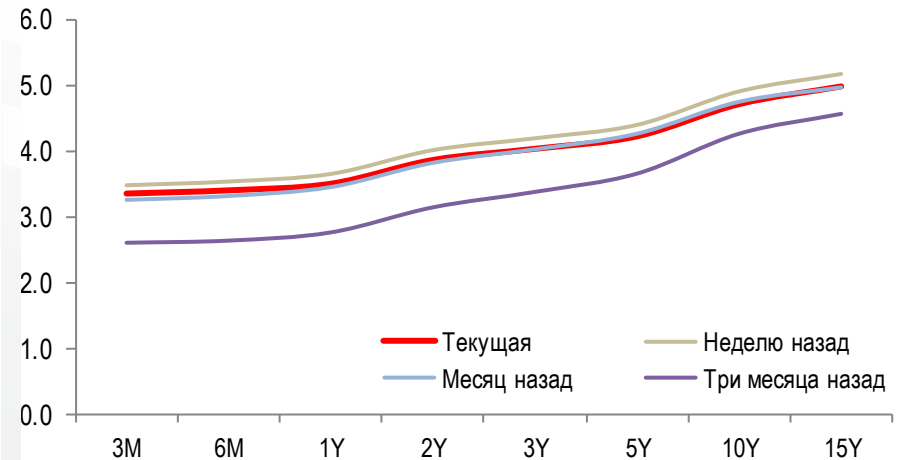
Спред доходности RF к UST (б.п.)



Кривая доходности UST (% годовых)



Кривая доходности RF (USD, % годовых)



Источник: Solid Research

Источник: Solid Research

Выпуск облигаций	Ориентир по ставке купона (доходность)	Закрытие книги заявок (размещение)	Объем млн.	Валюта
Ипотечный Агент Металлинвест-2, 01	7.70% - 7.95%	15.05.2018 (17.05.2018)	2 728	RUB
ДОМ.РФ, 001P-04R	7.00% - 7.05% (7.11% - 7.16%)	15.05.2018 (23.05.2018)	10 000	RUB
Внешэкономбанк, ПБО-001P- K042		16.05.2018 (17.05.2018)	20 000	RUB
Внешэкономбанк, ПБО-001P- K043		17.05.2018 (18.05.2018)	20 000	RUB
КАМАЗ, БО-10	8.20%	25.05.2018 (29.05.2018)	3 000	RUB
КАМАЗ, БО-11	8.20%	25.05.2018 (29.05.2018)	3 000	RUB
КАМАЗ, БО-09	8.20%	25.05.2018 (29.05.2018)	3 000	RUB

АО ИФК «Солид» 123007, Москва, Хорошевское шоссе, д. 32А

Телефон: +7 (495) 228-70-10

Факс: +7 (495) 228-70-11

E-mail: solid@solid-ifc.ru

Лицензии на осуществление:

- брокерской деятельности – № 045-06790-100000, выдана ФКЦБ России 24 июня 2003 г. без ограничения срока действия;
- дилерской деятельности – № 045-06793-010000, выдана ФКЦБ России 24 июня 2003 г. без ограничения срока действия;
- деятельности по управлению ценными бумагами – № 045-06795-001000, выдана ФКЦБ России 24 июня 2003 г. без ограничения срока действия;
- депозитарной деятельности – № 045-06807-000100, выдана ФКЦБ России 27 июня 2003 г. без ограничения срока действия.

При подготовке данного обзора использована информация из следующих источников: Bloomberg, Cbonds, Financial Times, Reuters, Wall Street Journal, Ведомости, РИА Новости, Интерфакс, Коммерсант, РБК, Росстат, Прайм-Тасс и других.

Настоящий документ не может рассматриваться в качестве публичной оферты. Информация и мнения, представленные в данном отчете, подготовлены компанией АО ИФК «Солид». АО ИФК «Солид», ее руководство и сотрудники не могут гарантировать абсолютную точность, полноту и достоверность представленной в настоящем документе информации и не несут ответственности за возможные потери клиента в связи с ее использованием. АО ИФК «Солид», ее руководство и сотрудники не несут ответственность за инвестиционное решение клиента, основанные на информации, содержащейся в настоящем документе. АО ИФК «Солид», ее руководство и сотрудники, также не несут ответственность за прямые или косвенные потери или ущерб, возникший в результате использования клиентом информации или какой-либо ее части при совершении операций с ценными бумагами. Рекомендации и мнения, высказанные в данном отчете, являются исключительно мнением АО ИФК «Солид», и не являются предложением о покупке или продаже ценных бумаг. Без разрешения АО ИФК «Солид» данный отчет запрещается воспроизводить, адаптировать, передавать по различным каналам, транслировать в эфир, доводить до общего сведения, публично показывать, преобразовывать в электронную форму, переводить на другие языки, рекламировать, включать в базы данных.

© 2018 АО ИФК «Солид». Все права защищены