



СОЛИД

ИНВЕСТИЦИОННО-ФИНАНСОВАЯ
КОМПАНИЯ

Монитор рынка облигаций

10.05.2018

Новости и события	3
Ситуация на рынке облигаций федерального займа (ОФЗ)	5
Наиболее активные корпоративные рублевые облигации	6
Ипотечные облигации	7
Еврооблигации	8
Кривые доходностей (USD)	14
Предстоящие размещения	15

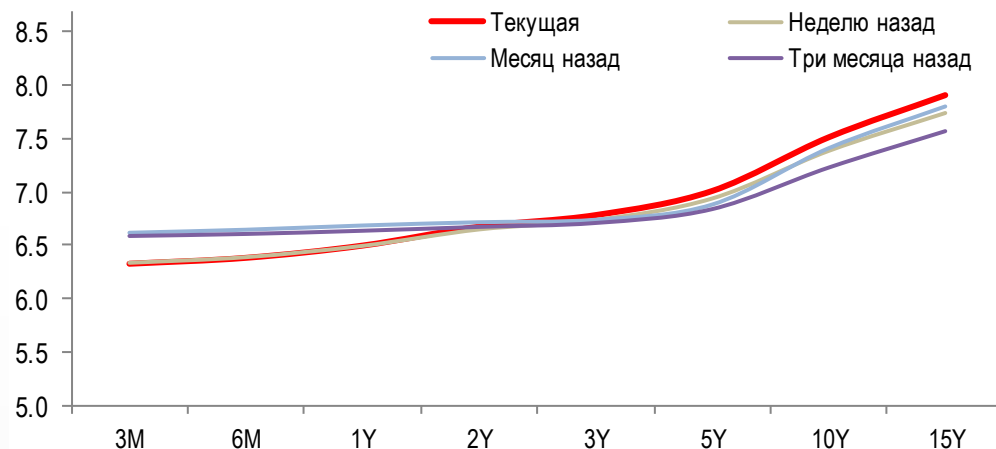
Индикаторы	Гособлигации			Валюты			Металлы / Сырье				
Ruonia	6.7	-0.14	RUS 10Y	4.96	-0.10	USD/RUB	62.216	-1.39%	Нефть Brent	77.7	0.69%
MosPRIME 3м	7.4	0.00	US 10Y	2.98	-0.03	EUR/RUB	73.905	-1.12%	Нефть WTI	71.7	0.76%
ОФЗ 1Y	6.5	0.00	GE 10Y	0.56	0.00	ЦБ: «корзина»	67.476	-1.26%	Золото	1315.6	0.22%
ОФЗ 3Y	6.8	0.00	UK 10Y	1.46	0.00	EUR/USD	1.188	0.25%	Никель	13790.0	-1.08%
ОФЗ 10Y	7.5	0.00	CN 10Y	3.70	-0.01	USD/JPY	109.730	-0.01%	Медь	6786.0	0.95%

- ✓ **Минэкономразвития РФ опубликовало проект поправок в действующее законодательство, дающий возможность закрывать «токсичную» с точки зрения санкционных рисков корпоративную информацию.** Документ предусматривает наделение правительства РФ правом определять случаи, в которых компании могут не раскрывать предусмотренную законами «О государственной регистрации юридических лиц», «Об акционерных обществах» и «Об обществах с ограниченной ответственностью» информацию. Правительство еще прошлой осенью начало предпринимать шаги, чтобы США и другие страны, которые ввели санкции против России, не могли использовать публичную информацию для выявления лиц, совершающих сделки с российскими компаниями, попавшими под санкции
- ✓ **«О1 Груп Финанс» не выкупила по оферте облигации на 13,891 миллиарда рублей.** В качестве причины неисполнения обязательств перед владельцами ценных бумаг компания назвала отсутствие на расчетном счете эмитента денежных средств в необходимом размере. Ранее компания допустила техдефолт по выплате купона по выпуску. Биржевые облигации серии 001P-01 компания разместила в мае 2017 года на десять лет со ставкой первого купона в размере 11,75% годовых

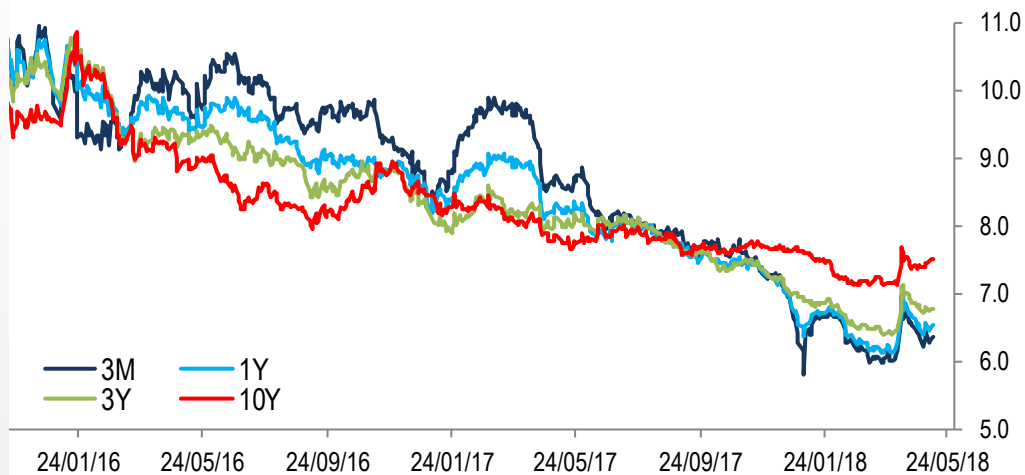
- ✓ **Сбербанк** проводит сбор заявок на покупку структурных нот на 3 млрд руб.
- ✓ **ВТБ** готовит однолетние облигации на 2 млрд руб.
- ✓ **МТС** планирует коммерческие облигации на 750 млн руб.
- ✓ **ВЭБ** планирует привлечь около 40 млрд руб. на рынке рублевых бондов в 2018 г.
- ✓ **Сибур Холдинг** планирует 3 выпуска облигаций на 25 млрд руб.
- ✓ **Русская Аквакультура** утвердила облигационную программу на сумму до 3 млрд руб.
- ✓ **Аптечная сеть 36,6** утвердила программу облигаций на 20 млрд руб.
- ✓ **Газпром Капитал** утвердил программу бондов на 100 млрд руб.
- ✓ **Правоурмийское** готовит 10-летние облигации на 3 млрд руб.

- ✓ Индикативные доходности ОФЗ за неделю изменились разнонаправленно, при этом кривая доходности ОФЗ сохранила «восходящий» вид
- ✓ Доходности «коротких» ОФЗ с дюрацией около года снизились на 5-7 б.п., а доходности ОФЗ с дюрацией более 10-ти лет выросли в среднем на 4-6 б.п.
- ✓ Индикативная доходность 10-ти летних ОФЗ подросла до уровня 7,49 % годовых

Кривая доходности ОФЗ (% годовых)

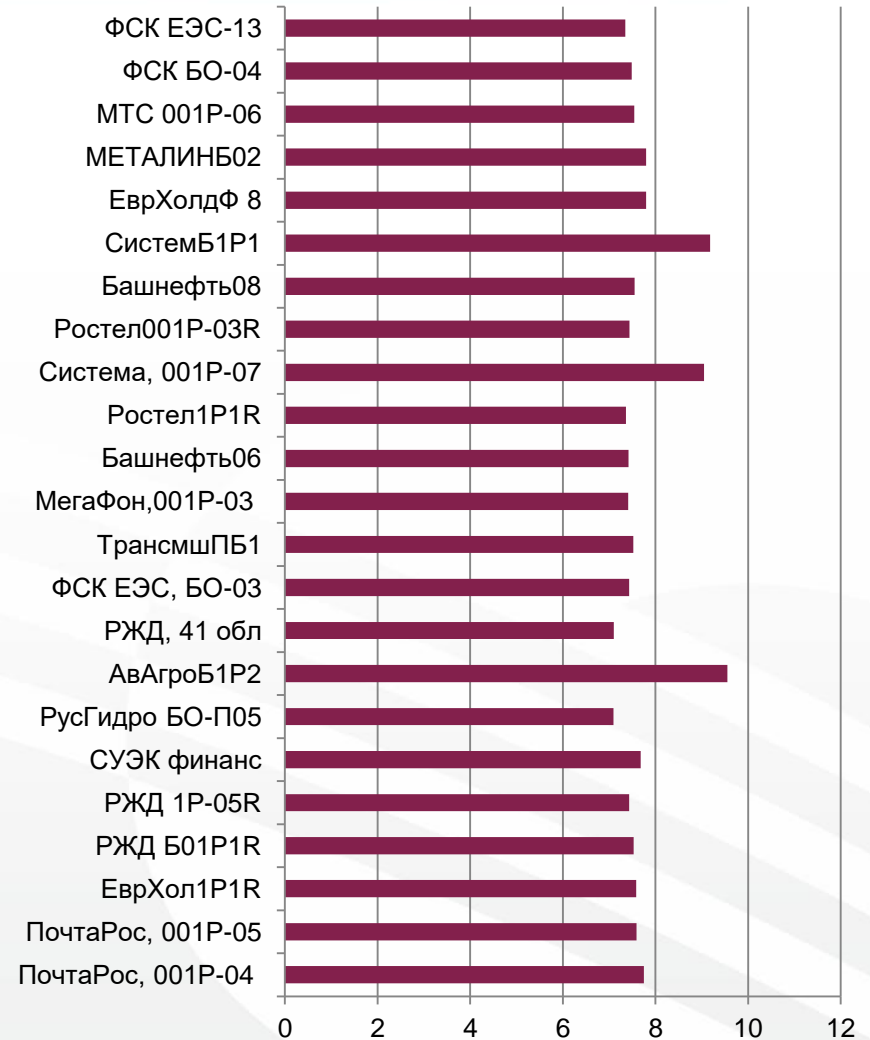


Динамика индикативной доходности ОФЗ (% годовых)



Источник: Solid Research

- ✓ Доходности наиболее активно торгующихся корпоративных облигаций за неделю в основном выросли
- ✓ Наибольшим ростом доходности выделились корпоративные облигации с дюрацией до года
- ✓ Среди компаний нефинансового сектора с хорошим кредитным качеством рекомендуем к покупке облигаций «Металлоинвеста» и «ФСК»
- ✓ Повышенной доходностью выделяются бонды АФК «Система» и «Авангард-Агро»







- ✓ Активность инвесторов на рынке ипотечных облигаций остается невысокой. По большинству ипотечных ценных бумаг индикативная доходность изменилась незначительно
- ✓ Средневзвешенная ставка выдачи ипотечных кредитов в I кв. 2018 г. составила 9,73%, что на 2,07 п.п. меньше аналогичного периода прошлого года, в марте – 9,64% (-2,04 п.п. к марту прошлого года), сообщает «Дом.рф». Всего по итогам I кв. 2018 г. было выдано 299,4 тыс. кредитов на 582 млрд рублей (+81% в денежном и +68% в количественном выражении кв./кв.)

	Цена		Дох-сть Mid	Купон (%)
	Bid	Ask		
ДельтаКредит 17-ИП	102,82	103,05	7,3	10,57
ДельтаКредит 13-ИП	105,77	106,70	7,7	9,65
ДельтаКредит 18-ИП	107,90	108,83	7,7	10,29
ДельтаКредит 19-ИП	100,09	101,13	7,8	7,82
2013-1 A1	100,00	100,17	7,7	8,50
2014-1 A2	100,04	100,22	7,7	8,50
2010-1 A2	100,16	100,80	7,7	9,00
АИЖК 2012-1, A2	101,28	101,87	8,0	9,00
АИЖК 2013-1, A2	101,81	102,56	8,1	9,00
ИА ФаБЦБ2	105,35	106,16	8,1	11,50
ИА АТБ	100,17	100,45	7,7	8,75
Абсолют 1	99,88	100,13	7,6	9,20
ИА МКБ	101,17	101,95	7,8	10,65
ПСБ 2013	100,12	100,69	7,8	8,50
ИА Петрокоммерц-1	100,40	100,84	7,8	8,75
Абсолют 2	100,15	100,94	7,8	8,90
Абсолют 3	100,95	102,20	7,8	10,10
ИА МТСБ	101,67	102,29	7,9	10,50

✓ Рекомендуем к покупке корпоративные еврооблигации с невысоким риск-фактором.










Эмитент	Код бумаги ISIN	Дата погашения	Дюрация (лет)	Купон (%)	Доход-сть по спросу (%)	Доход-сть по предлож. (%)	Сред. цена (в % от ном)	Рейтинг S&P	Рейтинг Fitch	Рейтинг Moody's	Риск- фактор*
ЛУКОЙЛ	XS0461926569	05/11/19	1,4	7,250	4,16	4,06	104,4	BBB	BBB+	Baa3	
ЛУКОЙЛ	XS0554659671	09/11/20	2,3	6,125	4,42	4,31	104,2	BBB	BBB+	Baa3	
ЛУКОЙЛ	XS0304274599	07/06/22	3,5	6,656	4,83	4,79	106,7	BBB	BBB+	Baa3	
ЛУКОЙЛ	XS0919504562	24/04/23	4,5	4,563	4,88	4,84	98,7	BBB	BBB+	Baa3	
ЛУКОЙЛ	XS1514045886	02/11/26	7,0	4,750	5,14	5,13	97,4	BBB	BBB+		
Металлоинвест	XS0918297382	17/04/20	1,8	5,625	5,56	5,35	100,3	BB	BB	Ba2	
Металлоинвест	XS1603335610	02/05/24	5,2	4,850	6,16	6,10	93,7	BB	BB	Ba2	
НОВАТЭК	XS0588433267	03/02/21	2,5	6,604	5,00	4,84	104,2	BBB-	BBB	Baa3	
НОВАТЭК	XS0864383723	13/12/22	4,1	4,422	5,03	4,94	97,7	BBB-	BBB	Baa3	
НЛМК	XS0783934325	26/09/19	1,3	4,950	4,48	4,13	100,9	BBB-	BBB-	Baa3	
НЛМК	XS1405775617	15/06/23	4,5	4,500	5,48	5,38	95,9	BBB-	BBB-	Baa3	
НЛМК	XS1577953174	21/09/24	5,6	4,000	5,62	5,52	91,7	BBB-	BBB-		
ФосАгро	XS1599428726	03/11/21	3,3	3,950	5,38	5,23	95,8	BBB-	BBB-	Baa3	
ФосАгро	XS1752568144	24/04/23	4,5	3,949	5,54	5,39	93,5	BBB-	BBB-	Baa3	
РЖД	XS1501561739	06/10/20	2,3	3,450	4,60	4,42	97,6	BBB-	BBB-		
Северсталь	XS1567051443	27/08/21	3,1	3,850	4,99	4,96	96,6	BBB-	BBB-		
Северсталь	XS0841671000	17/10/22	4,0	5,900	5,27	5,12	102,8	BBB-	BBB-	Baa3	





Риск-фактор:  - низкий  - средний  - повышенный  - высокий

Источник: Solid Research

✓ В условиях ужесточения США блокирующих санкций в отношении РФ нельзя исключать приостановки торгов на неопределенный срок ценными бумагами любых российских эмитентов с расчетами в долларах США

Корпоративные еврооблигации (USD)

Эмитент	Код бумаги ISIN	Дата погаш.	Дюрация (лет)	Купон (%)	Дох-сть по спросу (%)	Дох-сть по предлож. (%)	Сред. цена (в % от ном)	Рейтинг S&P	Рейтинг Fitch	Рейтинг Moody's	Риск- фактор*
АПРОСА	XS0555493203	03/11/20	2,3	7,750	4,60	4,42	107,5	BB+	BB+	Baa3	
DeloPorts	RU000A0ZZ2A5	01/04/25	5,6	6,750	7,03	6,88	99,4				
Eurasia Drilling	XS0918604496	17/04/20	1,9	4,875	5,46	5,00	99,3	BB+	BB		
ЕвроХим	XS1495632298	12/04/20	1,9	3,800	5,35	5,15	97,4	BB-	BB		
ЕвроХим	XS1632225154	05/07/21	2,9	3,950	5,39	5,12	96,2	BB-	BB		
Evraz Group	XS0808638612	22/04/20	1,8	6,500	5,36	5,18	102,2	BB	BB-		
Evraz Group	XS1319822752	28/01/21	2,4	8,250	5,80	5,67	106,2	BB	BB-		
Evraz Group	XS1405775377	31/01/22	3,3	6,750	6,01	5,92	102,5	BB	BB-		
Evraz Group	XS1533915721	20/03/23	4,3	5,375	6,04	5,97	97,4	BB	BB-	B1	
Газпром нефть	XS0830192711	19/09/22	4,0	4,375	5,08	4,93	97,6	BBB-	BBB-	Baa3	
Газпром нефть	XS0997544860	27/11/23	4,7	6,000	5,34	5,19	103,4	BBB-	BBB-	Baa3	
Газпром	XS0424860947	23/04/19	0,9	9,250	4,25	3,91	104,8	BBB-	BBB-	Baa3	
Газпром	XS0885733153	06/02/20	1,7	3,850	4,47	4,25	99,2	BBB-	BBB-	Baa3	
Газпром	XS0708813810	23/01/21	2,5	5,999	4,82	4,68	103,1	BBB-	BBB-	Baa3	
Газпром	XS0290580595	07/03/22	3,4	6,510	4,99	4,86	105,4	BBB-	BBB-	Baa3	
Газпром	XS0805570354	19/07/22	3,8	4,950	4,96	4,74	100,3	BBB-	BBB-	Baa3	
Газпром	XS1585190389	23/03/27	7,2	4,950	5,50	5,41	96,5	BBB-	BBB-	Baa3	
Газпром	XS0885736925	06/02/28	7,7	4,950	5,42	5,37	96,7	BBB-	BBB-	Baa3	
Газпром	XS0191754729	28/04/34	9,7	8,625	6,19	6,16	124,7	BBB-	BBB-	Baa3	
Газпром	XS0316524130	16/08/37	11,0	7,288	6,18	6,14	112,6	BBB-	BBB-	Baa3	
Global Ports	XS1319813769	25/01/22	3,3	6,872	6,60	6,41	101,1		BB	Ba3	
Global Ports	XS1405775450	22/09/23	4,6	6,500	6,44	6,30	100,5		BB	Ba3	

Риск-фактор:  - низкий  - средний  - повышенный  - высокий

Источник: Solid Research

Корпоративные еврооблигации (USD)

Эмитент	Код бумаги ISIN	Дата погаш.	Дюрация (лет)	Купон (%)	Доход-сть по спросу (%)	Доход-сть по предлож. (%)	Сред. цена (в % от ном)	Рейтинг S&P	Рейтинг Fitch	Рейтинг Moody's	Риск- фактор*
Норникель	XS0982861287	28/10/20	2,3	5,550	4,89	4,67	101,8	BBB-	BBB- *	Baa3	
Норникель	XS1622146758	08/04/22	3,6	3,849	5,25	5,15	95,2	BBB-	BBB- *		
Норникель	XS1298447019	14/10/22	3,9	6,625	5,28	5,22	105,3	BBB-	BBB- *	Baa3	
МТС	XS0921331509	30/05/23	4,4	5,000	5,27	5,11	99,2	BB *	BB+	Ba1u	
МТС	XS0513723873	22/06/20	1,9	8,625	4,85	4,59	107,8	BB *	BB+	Ba1u	
Petropavlovsk	XS1201840326	18/03/20	1,7	9,000	7,95	6,92	102,7				
Petropavlovsk	XS1711554102	14/11/22	3,8	8,125	10,51	10,34	91,9	B	B-		
Полюс	XS0922301717	29/04/20	1,9	5,625	5,79	5,64	99,9	BB-	BB-		
Полюс	XS1533922933	07/02/23	4,2	5,250	6,60	6,47	94,8	BB-	BB-	Ba1	
Полюс	XS1405766384	28/03/22	3,6	4,699	6,46	6,29	94,3	BB-	BB-	Ba1	
Полюс	XS1759275578	26/01/21	2,7	1,000	8,08	7,67	83,5				
Полюс	XS1713474325	29/01/24	5,0	4,700	6,75	6,63	90,7	BB-	BB-	Ba1	
Роснефть	XS0484209159	02/02/20	1,6	7,250	5,02	4,67	103,9	BB+		Baa3	
Роснефть	XS0861981180	06/03/22	3,5	4,199	4,92	4,84	97,7	BB+		Baa3	
Совкомфлот	XS1433454243	16/06/23	4,4	5,375	5,82	5,72	98,3	BB	BB	Ba2	
Сибур	XS1693971043	05/10/23	4,9	4,125	5,27	5,11	95,0		BB+	Baa3	
АФК Система	XS0783242877	17/05/19	1,0	6,950	6,60	5,91	100,7	B+	BB- *		
ТМК	XS0911599701	03/04/20	1,8	6,750	7,12	6,78	99,6	B+		B1	
Вымпелком	XS0587031096	02/02/21	2,5	7,748	5,27	5,05	106,5	BB	BB+	Ba2	
Яндекс	US98474TAB35	15/12/18	0,6	1,125	4,22	3,41	98,4				
РЖД	XS0764220017	05/04/22	3,5	5,700	4,85	4,80	103,0	BBB-	BBB-	Baa3	
РЖД	XS1574068844	01/03/24	5,1	4,375	4,87	4,83	97,6		BBB-	Baa3	

Риск-фактор: - низкий - средний - повышенный - высокий

Источник: Solid Research













Корпоративные еврооблигации (USD)





Эмитент	Код бумаги ISIN	Дата погаш.	Дюрация (лет)	Купон (%)	Дох-сть по спросу (%)	Дох-сть по предлож. (%)	Сред. цена (в % от ном)	Рейтинг S&P	Рейтинг Fitch	Рейтинг Moody's	Риск- фактор*
Ак Барс Банк	XS1272198265	06/08/18	0,2	8,000	8,07	3,89	100,4			B2	
Альфа-Банк	XS1324216768	27/11/18	0,5	5,000	4,26	3,79	100,5		BB+	Ba1	
Альфа-Банк	XS0620695204	28/04/21	2,7	7,750	4,97	4,80	107,8	BB+	BB+	Ba1	
АКБ Бинбанк	XS1379311761	27/03/19	0,8	8,500	6,43	5,10	102,3	B+			
Банк ФК Открытие	XS1503160571	11/11/19	1,5	4,500	4,88	4,61	99,7	NR		B2 *	
Моск.Кред.Банк	XS1510534677	07/11/21	3,2	5,875	7,28	7,03	96,1	BB-	BB-		
Моск.Кред.Банк	XS1759801720	14/02/23	4,2	5,550	7,93	7,69	91,2	BB-	BB-	Ba3	
Газпромбанк	XS1040726587	05/09/19	1,3	4,960	4,83	4,40	100,4	BB+	BB+		
ИК "O1 Properties"	XS1495585355	27/09/21	2,9	8,250	23,91	21,90	66,8	B- *		B1 *	
Промсвязьбанк	XS1506500039	19/10/19	1,4	5,250	6,23	5,80	99,0	B+ **		B2	
РСХБ	XS0366630902	29/05/18	0,0	7,750	3,24	1,63	100,2		BB+	Ba2	
РСХБ	XS0955232854	25/07/18	0,2	5,100	3,60	2,78	100,4		BB+	Ba2	
Сбербанк	XS1043519567	06/03/19	0,8	4,150	4,19	3,95	100,0		BBB-	Ba1	
Сбербанк	XS0799357354	28/06/19	1,1	5,180	4,28	3,93	101,1		BBB-	Ba1	
Сбербанк	XS0638572973	16/06/21	2,8	5,717	4,87	4,74	102,6		BBB-	Ba1	
Сбербанк	XS0743596040	07/02/22	3,3	6,125	5,08	4,94	103,7		BBB-	Ba1	
ВТБ	XS0365923977	29/05/18	0,0	6,875	5,08	2,55	100,1	BBB-		Ba1	
ВТБ	XS0548633659	13/10/20	2,3	6,551	4,73	4,51	104,3	BBB-		Ba1	
ВТБ	XS0223715920	30/06/35	10,6	6,250	5,96	5,81	103,8	BBB-		Ba1	
ВЭБ	XS0559915961	22/11/25	5,9	6,800	5,75	5,70	106,5	BBB-	BBB-		
ВЭБ	XS0993162683	21/11/23	4,7	5,942	5,44	5,36	102,6	BBB-	BBB-		

Риск-фактор: - низкий - средний - повышенный - высокий

Источник: Solid Research

Субординированные еврооблигации (USD)

Эмитент	Код бумаги ISIN	Дата погаш.	Дюрация (лет)	Купон (%)	Дох-сть по спросу (%)	Дох-сть по предлож. (%)	Сред. цена (в % от ном)	Рейтинг S&P	Рейтинг Fitch	Рейтинг Moody's	Риск- фактор*)
Ак Барс Банк	XS0805131439	13/07/22	3,5	8,000	7,76	7,56	101,2				
Альфа-Банк	XS1513741311		3,2	8,000	8,43	8,32	98,8		B	B2u	
Альфа-Банк	XS1135611652	18/02/25	1,6	9,500	6,39	5,94	105,4		BB	B1u	
Банк ФК Открытие	XS0776121062	26/04/19	1,0	10,000	225,68	220,33	25,3			C	
Моск.Кред.Банк	XS1601094755		3,6	8,875	14,71	14,47	81,4		CCC *+	Caa2u	
Моск.Кред.Банк	XS0924078453	13/11/18	0,5	8,700	10,68	8,75	99,5		B	NR	
Моск.Кред.Банк	XS1589106910	05/10/27	3,7	7,500	13,08	12,99	81,9		B		
Кредит Европа Банк	XS0854763355	15/11/19	1,4	8,500	6,13	5,78	103,6		B+	B2	
Экспобанк	XS1230115625	22/04/21	2,6	8,000	7,12	6,86	102,7				
Газпромбанк	XS0954024617	17/07/20	2,0	6,500	6,92	6,72	99,3			NR	
Промсвязьбанк	XS0851672435	06/11/19	1,3	10,200	212,40	199,70	16,6			C	
КБ Ренессанс Кредит	XS0996297544	22/05/19	0,9	13,500	17,23	12,58	98,8			NR	
КБ Ренессанс Кредит	XS0869792928	21/06/18	0,1	13,500	19,54	3,33	100,2			WR	
Россельхозбанк	XS0979891925	16/10/23	4,5	8,500	6,88	6,76	107,5			NR	
Сбербанк	XS0935311240	23/05/23	4,4	5,250	5,63	5,52	98,5		BB+		
Тинькофф Банк	XS1631338495		3,6	9,250	8,72	8,64	102,1		B-		
ВТБ	XS0842078536	17/10/22	3,9	6,950	6,33	6,30	102,4	B-		Ba3	
ВТБ	XS0810596832		3,7	9,500	8,36	8,27	104,5			NR	
Банк Санкт-Петербург	XS0848163456	24/10/18	0,4	11,000	8,59	6,20	101,5			B2	

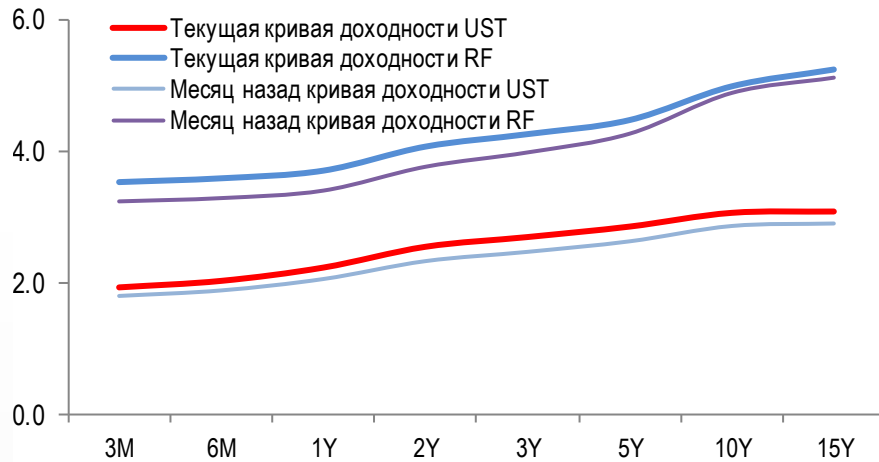
Риск-фактор:  - низкий  - средний  - повышенный  - высокий

Источник: Solid Research

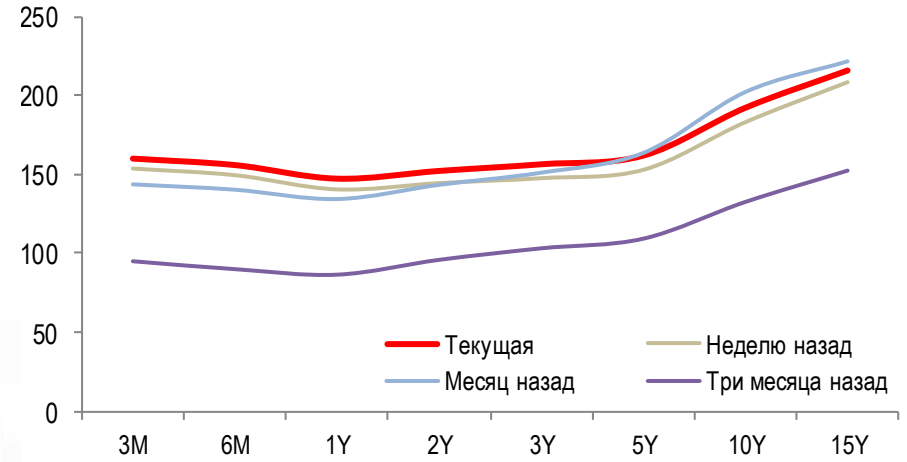
Эмитент	Код бумаги ISIN	Дата погашения	Дюрация (лет)	Купон (%)	Дох-сть по спросу (%)	Дох-сть по предлож. (%)	Сред. цена (в % от ном)	Рейтинг S&P	Рейтинг Fitch	Рейтинг Moody's
Минфин РФ	XS0089375249	24/07/18	0,2	11,000	3,16	2,57	101,5	BBB-	BBB-	Ba1
Минфин РФ	XS0971721377	16/01/19	0,7	3,500	3,73	3,44	99,9	BBB-	BBB-	Ba1
Минфин РФ	XS0504954347	29/04/20	1,9	5,000	3,99	3,86	102,0	BBB-	BBB-	Ba1
Минфин РФ	XS0971722342	16/09/20	2,2	3,625	0,65	0,43	107,2	BBB-	BBB-	Ba1
Минфин РФ	XS0767472458	04/04/22	3,6	4,500	4,27	4,24	100,9	BBB-	BBB-	Ba1
Минфин РФ	XS0971721450	16/09/23	4,7	4,875	4,32	4,28	102,6	BBB-	BBB-	Ba1
Минфин РФ	RU000A0JWHA4	27/05/26	6,6	4,750	4,83	4,80	99,5		BBB-	
Минфин РФ	RU000A0JXTS9	23/06/27	7,5	4,250	4,85	4,83	95,7		BBB-	
Минфин РФ	XS0088543193	24/06/28	6,6	12,750	5,16	5,14	159,4	BBB-	BBB-	Ba1
Минфин РФ	RU000A0ZYYN4	21/03/29	8,6	4,375	4,99	4,96	94,9		BBB-	
Минфин РФ	XS0114288789	31/03/30	3,3	7,500	4,24	4,18	110,9	BBB-	BBB-	Ba1
Минфин РФ	XS0767473852	04/04/42	13,4	5,625	5,55	5,53	101,1	BBB-	BBB-	Ba1
Минфин РФ	XS0971721963	16/09/43	13,6	5,875	5,58	5,56	104,1	BBB-	BBB-	Ba1
Минфин РФ	RU000A0JXU14	23/06/47	14,5	5,250	5,76	5,75	92,9		BBB-	

Источник: Solid Research

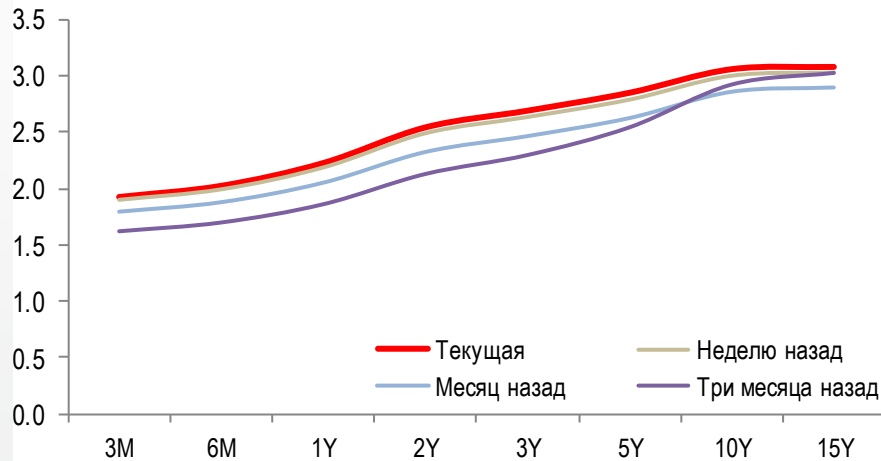
Текущие кривые доходности UST и RF (% годовых)



Спред доходности RF к UST (б.п.)

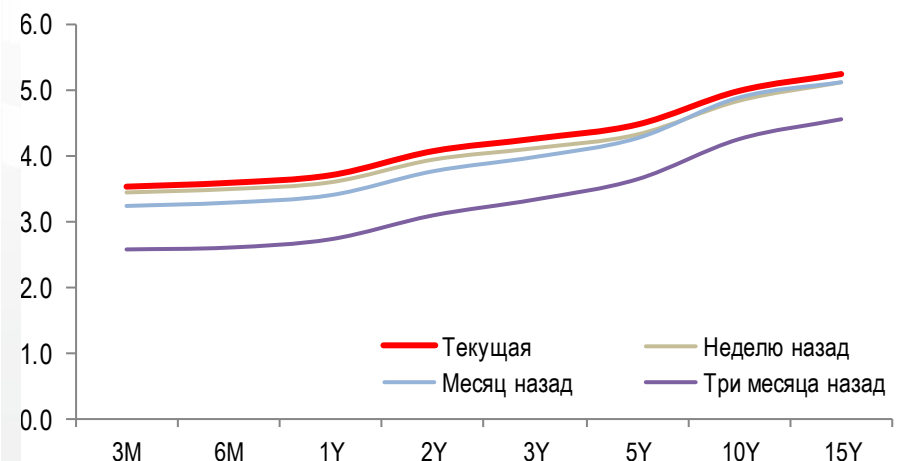


Кривая доходности UST (% годовых)



Источник: Solid Research

Кривая доходности RF (USD, % годовых)



Источник: Solid Research

Выпуск облигаций	Ориентир по ставке купона (доходность)	Заккрытие книги заявок (размещение)	Объем млн.	Валюта
Внешэкономбанк, ПБО-001Р-К040	7.00%	10.05.2018 (11.05.2018)	20 000	RUB
Ипотечный Агент Металлинвест-2, 01	7.70% - 7.95%	15.05.2018 (17.05.2018)	2 728	RUB

АО ИФК «Солид» 123007, Москва, Хорошевское шоссе, д. 32А

Телефон: +7 (495) 228-70-10

Факс: +7 (495) 228-70-11

E-mail: solid@solid-ifc.ru

Лицензии на осуществление:

- брокерской деятельности – № 045-06790-100000, выдана ФКЦБ России 24 июня 2003 г. без ограничения срока действия;
- дилерской деятельности – № 045-06793-010000, выдана ФКЦБ России 24 июня 2003 г. без ограничения срока действия;
- деятельности по управлению ценными бумагами – № 045-06795-001000, выдана ФКЦБ России 24 июня 2003 г. без ограничения срока действия;
- депозитарной деятельности – № 045-06807-000100, выдана ФКЦБ России 27 июня 2003 г. без ограничения срока действия.

При подготовке данного обзора использована информация из следующих источников: Bloomberg, Cbonds, Financial Times, Reuters, Wall Street Journal, Ведомости, РИА Новости, Интерфакс, Коммерсант, РБК, Росстат, Прайм-Тасс и других.

Настоящий документ не может рассматриваться в качестве публичной оферты. Информация и мнения, представленные в данном отчете, подготовлены компанией АО ИФК «Солид». АО ИФК «Солид», ее руководство и сотрудники не могут гарантировать абсолютную точность, полноту и достоверность представленной в настоящем документе информации и не несут ответственности за возможные потери клиента в связи с ее использованием. АО ИФК «Солид», ее руководство и сотрудники не несут ответственность за инвестиционное решение клиента, основанные на информации, содержащейся в настоящем документе. АО ИФК «Солид», ее руководство и сотрудники, также не несут ответственность за прямые или косвенные потери или ущерб, возникший в результате использования клиентом информации или какой-либо ее части при совершении операций с ценными бумагами. Рекомендации и мнения, высказанные в данном отчете, являются исключительно мнением АО ИФК «Солид», и не являются предложением о покупке или продаже ценных бумаг. Без разрешения АО ИФК «Солид» данный отчет запрещается воспроизводить, адаптировать, передавать по различным каналам, транслировать в эфир, доводить до общего сведения, публично показывать, преобразовывать в электронную форму, переводить на другие языки, рекламировать, включать в базы данных.

© 2018 АО ИФК «Солид». Все права защищены