



УБЕЖДЕННЫЙ ТЕХНАРЬ

Обзор рынка акций Сбербанка, Газпрома, ГМК НорНикель и Магнита за 18 апреля 2018 года

Рекомендации

Сбербанк. Несмотря на очень высокое открытие день закрылся белой свечей, что говорит о важной победе «быков» и делает пробой уровня поддержки в районе 197 рублей (максимумы октября) ложным. В такой ситуации краткосрочный рост может продолжиться. С другой стороны, скользящая средняя ЕМА-55 только-только недавно начала смотреть вниз. Таким образом, скорее всего, мы стали свидетелями зарождения падающего тренда. При этом российские акции относительно Нефти Брент сейчас недооценены (примерно на 15.9%). Так, «расчетное» значение $(PTC=18.5 \cdot \text{Брент})$ составляет $72,15 \cdot 18,5 = 1334,8$ пункта, а биржевое значение находится около 1123.2 пункта. Однако не стоит ждать быстрого устранения этой недооцененности. Так, например, российские акции оставались значительно недооцененными в период с 2011 по 2015 годы, то есть, более четырех лет.

Газпром. Рост крестообразной свечей, и цены на акции по-прежнему находятся между линией шестимесячного восходящего тренда и линией трехмесячного нисходящего тренда. В такой ситуации мы считаем, что рост от текущих уровней более вероятен.

ГМК НорНикель. Рост, но черной свечей. При этом цены на акции ниже скользящей средней ЕМА-89, которая смотрит вниз. В такой ситуации нас может ждать длительное снижение в рамках волн А-В-С, которое может обвалить котировки в район 7 800 рублей.

Магнит. Рост небольшой белой свечей при увеличении объема торгов. Как результат, котировки остались выше линии трехмесячного нисходящего тренда, увеличивая вероятность истинного пробоя. В такой ситуации картина по-прежнему похожа на «двойное дно», и нас может ждать зарождение растущего тренда цели которого находятся выше 5 500 рублей.

1. Рынок торгуется **повышением** цен ко вчерашнему закрытию (выше $207.5/142.4/(10229)<4790>$), в начале торгов $207.5-209.5/142.4-144.2/(10229-10440)<4790-4875>$ (вероятно):

- удерживать длинные позиции;
- не открывать новые позиции;
- на короткие позиции расположить **Стоп-лосс** около $226.8/143.3/(10330)$.

2. Рынок открывается с **разрыва вверх** (выше $207.9/143.2/(10375)<4842>$) и торгуется выше $209.5/144.2/(10440)<4875>$ (маловероятно):

3. Рынок торгуется **понижением** цен ко вчерашнему закрытию (ниже $207.5/142.4/(10229)<4790>$), в начале торгов $207.5-198.4/142.4-139.6/(10229-9990)<4790-4695>$ (возможно):

- длинные позиции можно закрыть в любое время, а можно расположить **Стоп-лосс** около $199.7/141.2/<4590>$;
- не открывать новые позиции;
- удерживать короткие позиции.

4. Рынок открывается с **разрыва вниз** (ниже $199.9/140.6/(10055)<4728>$) и торгуется ниже $198.4/139.6/(9990)<4695>$ (маловероятно):

5. **Газпром/Сбербанк:** соотношение составляет **0.686**, резко скорректировавшись от уровня сопротивления в районе 0.73, но оставаясь значительно выше уровня скользящей средней ЕМА-55, которая только недавно развернулась вверх. В такой ситуации вероятность продолжения понижательной коррекции достаточно высока. При этом уровень поддержки находится в районе 0.66.

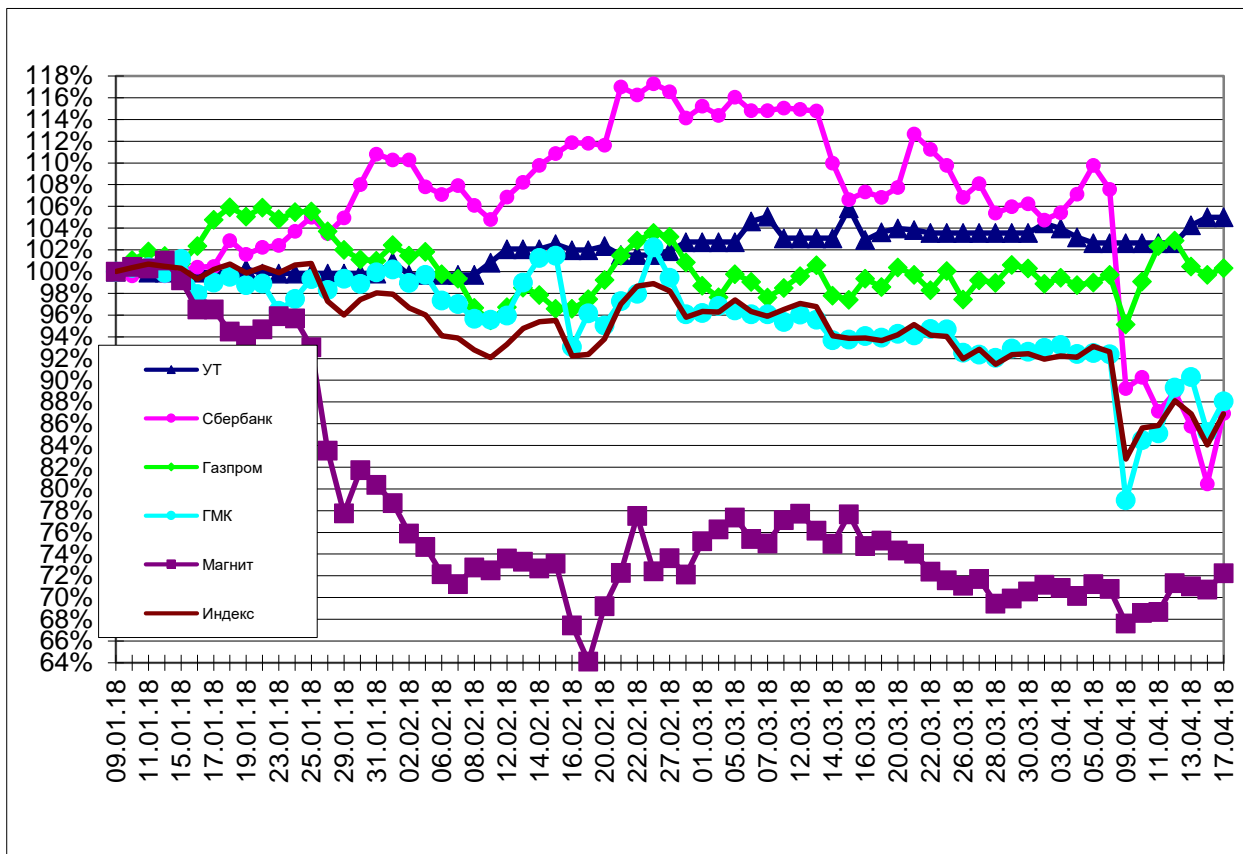


УНИВЕР
капитал

18 апреля 2018 г.

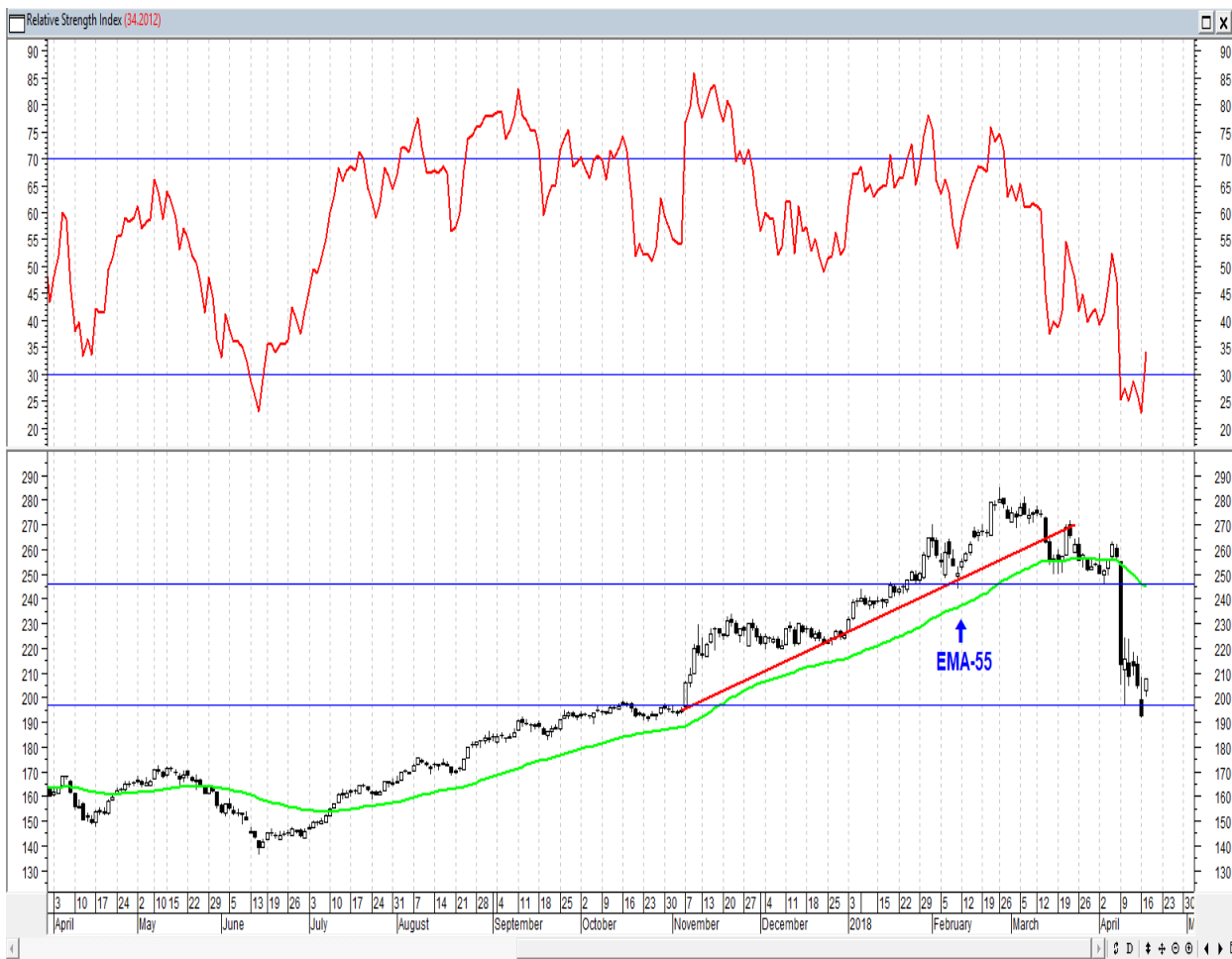
ТЕХНИЧЕСКИЙ АНАЛИЗ

График изменения стоимости акций Газпрома, Сбербанка, ГМК Норникель, Магнита и «Портфеля УТ»*



* Акции для сравнения с Портфелем УТ в прошлом цикле считаются купленными по средневзвешенным ценам 10.01.2018 г.

График акций Сбербанка



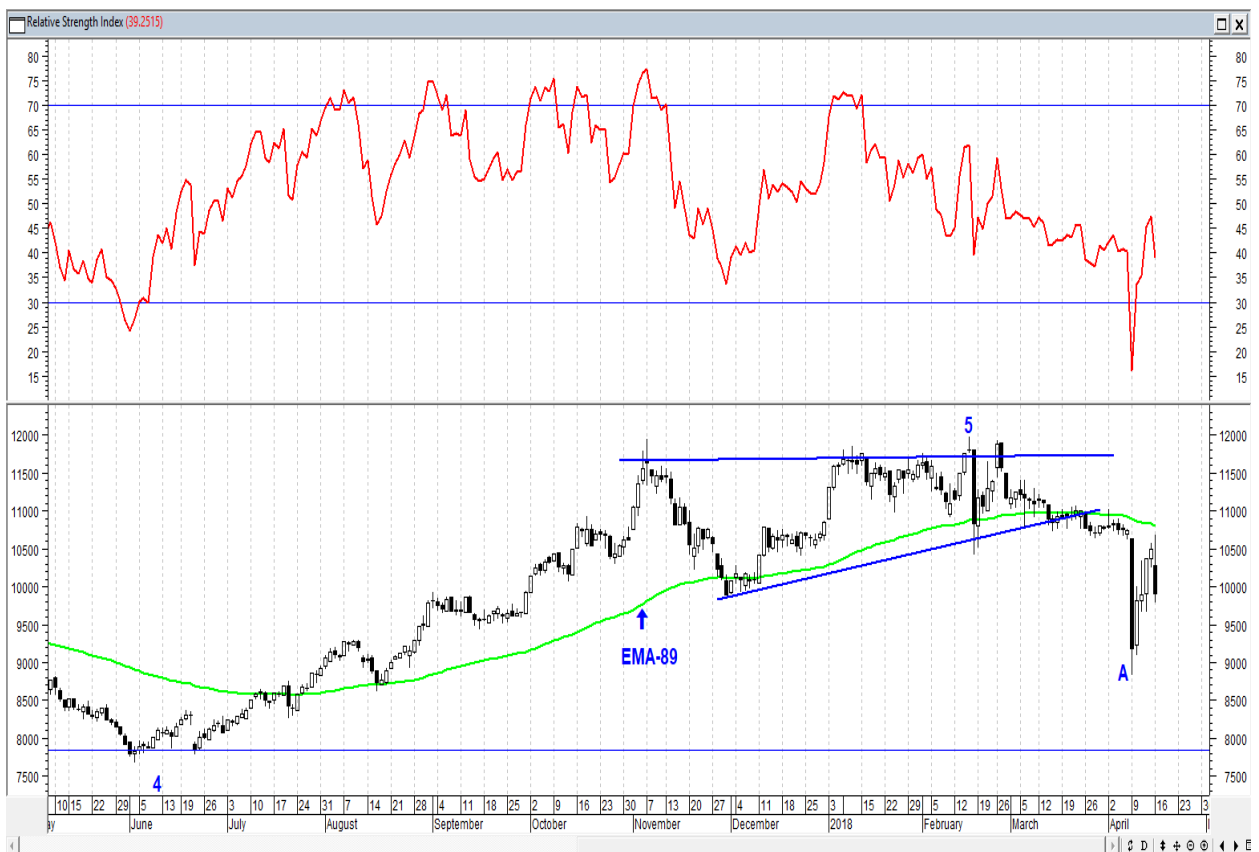
TECH ANALYSIS



График акций Газпрома



График акций ГМК НорНикель



TECH ANALYSIS

**УНИВЕР
капитал**



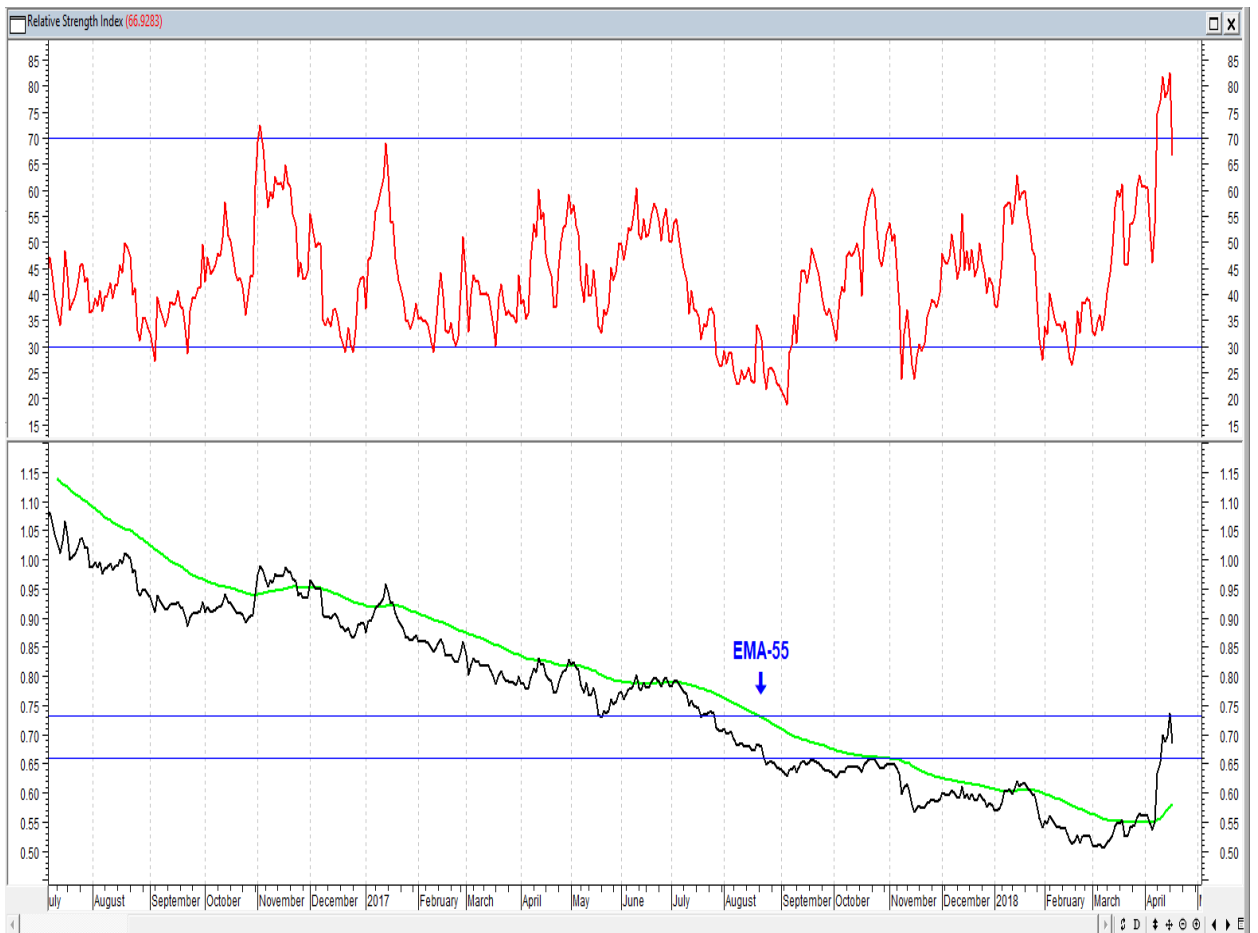
18 апреля 2018 г.

ТЕХНИЧЕСКИЙ АНАЛИЗ

График акций Magnita



График соотношения Газпром/Сбербанк



TECH ANALYSIS

УНИВЕР
капитал



ОПИСАНИЕ РУБРИКИ

Рубрика "Убежденный технарь" представляет собой ежедневные рекомендации по работе с акциями Сбербанка, Газпрома, ГМК НорНикель и Магнита являющимися на текущий момент одними из самых ликвидных в фондовой секции ММВБ. Данные рекомендации представляют одну из возможных стратегий поведения на фондовом рынке, которую предлагает и использует ведущий рубрики Тарасов Роман. Рекомендации составляются ежедневно до 10.30 по московскому времени. Данная методика является информативной и не может служить указанием к непосредственному совершению сделок с акциями. ООО «УНИВЕР Капитал» не несет ответственности за убытки, которые могут быть получены в результате следования методике «Убежденный технарь».

Для наглядности результатов инвестирования по рекомендациям "Убежденного технаря" предоставляется график изменения стоимости «Портфеля УТ», управление которым осуществляется на основании данной методики.

Начало управления – 10 января 2018 года.

Первоначальный объем – 5 000 000 рублей.

Комиссия по операциям составляет 0.118%

Теперь Вы ежедневно можете видеть, как работает методика "Убежденный технарь", а также текущее состояние «Портфеля УТ».

В случае Вашей заинтересованности в сотрудничестве на фондовом рынке ООО «УНИВЕР Капитал» и получении персональных рекомендаций от профессиональных портфельных управляющих просим Вас обращаться в Департамент брокерского обслуживания или в региональное представительство ООО «УНИВЕР Капитал» в Вашем городе.

Если Вы не хотите получать рассылку аналитических материалов, то просьба сообщить об этом по e-mail: msapatova@univer.ru.



УНИВЕР
капитал

18 апреля 2018 г.

ТЕХНИЧЕСКИЙ АНАЛИЗ

ООО «УНИВЕР Капитал»

- ✓ Собственный капитал превышает 700 млн RUB;
- ✓ Входит в ТОП-10 операторов Московской Биржи;
- ✓ Торговый оборот на Московской Бирже по итогам 2016г. – более 2,0 трлн. RUB;
- ✓ Участник торгов Московской Биржи, Санкт-Петербургской биржи, Национальной Товарной Биржи, Казахстанской биржи KASE.

Рейтинги

Аудитор



Crowe Horwath



Центральный Офис

123317, г. Москва. Пресненская набережная, дом 8, строение 1, ("Башня Москва" Город Столиц комплекса "Москва-Сити"), 4 этаж

Телефон: (495) 644-11-22 (многоканальный)

Эл. почта: info@univer.ru

Сайт www.univer.ru

Контакты

Президент

Иванов Алексей Алексеевич
тел.: (495) 644-11-22 доб. 2277
e-mail: aivanov@univer.ru

Заместитель Генерального

директора по инвестициям
Александров Дмитрий, к.х.н.
тел.: (495) 644-11-22 доб. 3336
e-mail: daleksandrov@univer.ru

Со-Директор Департамента

брокерского обслуживания
Тарасов Роман
тел.: (495) 644-11-22 доб. 4401
e-mail: rtarasov@univer.ru

Заместитель начальника

Управления продаж
Артем Ключкин
тел.: (495) 644-11-22 доб. 2272
e-mail: aklukin@univer.ru

Лицензии

Лицензия профессионального участника рынка ценных бумаг на осуществление брокерской деятельности № 045-12601-100000 от 09 октября 2009 года, выдана Федеральной службой по финансовым рынкам, срок действия – без ограничения срока действия.

Лицензия профессионального участника рынка ценных бумаг на осуществление дилерской деятельности № 045-12604-010000 от 09 октября 2009 года, выдана Федеральной службой по финансовым рынкам, срок действия – без ограничения срока действия.

Лицензия на осуществление депозитарной деятельности № 045-12895-000100 от 02.02.2010 г., выдана Федеральной службой по финансовым рынкам, срок действия - бессрочная.

Заявление об ограничении ответственности

Настоящее аналитическое исследование подготовлено ООО «УНИВЕР Капитал» на основе информации, полученной из официальных общедоступных источников, в надежности и достоверности которых нет оснований сомневаться. Специальных исследований, направленных на выявление фактов неполноты и недостоверности указанной информации, не проводилось. Аналитические выводы и заключения, представленные в настоящем документе, являются мнением специалистов ООО «УНИВЕР Капитал». Никакая информация и никакое мнение, выраженное в данном документе, не являются рекомендацией по покупке или продаже ценных бумаг, иных финансовых инструментов, опционов, фьючерсов или ценных бумаг, производных от этих активов (деривативов), не является офертой или предложением делать оферту или осуществлять иные вложения капитала. Данное аналитическое исследование не предоставляет гарантий или обещаний будущей эффективности (доходности) деятельности на рынке ценных бумаг. За достоверность информации, лежащей в основе настоящего документа, и за последствия решений, принятых Вами на основе настоящего документа, ООО «УНИВЕР Капитал» ответственности не несет. Необходимо принимать во внимание, что доход от инвестирования в определенные ценные бумаги или иные финансовые инструменты, если таковой имеет место, может варьироваться, а стоимость этих ценных бумаг и иных финансовых инструментов может повышаться или понижаться. Колебание курсов иностранных валют может оказать неблагоприятное влияние на курс, стоимость и доходность определенной ценной бумаги и иного финансового инструмента, упомянутых в настоящем документе. Никакая информация, касающаяся налогообложения, изложенная в настоящем документе, не является консультированием по вопросам налогообложения. Наша Компания настоятельно рекомендует инвесторам обращаться за консультациями к независимым специалистам в области налогообложения, которыми будут учитываться особые обстоятельства каждой конкретной ситуации. ООО «УНИВЕР Капитал» проводит строгую внутреннюю политику, направленную на предотвращение каких-либо действительных или потенциальных конфликтов интересов компании и инвесторов, а также предотвращение ущемления интересов инвесторов. Для получения дополнительной информации о ценных бумагах, упомянутых в настоящем исследовании, необходимо обратиться в ООО «УНИВЕР Капитал». Воспроизводить, копировать, цитировать, а также делать выдержки из настоящего документа без предварительного письменного согласия ООО «УНИВЕР Капитал» запрещено.