



## Цифра дня

# -2,54%

– динамика котировок  
**ЖЕЛЕЗНОЙ РУДЫ**

Уровень тревожности



## Dow Jones вблизи от расчётной цели подъёма

Американские индексы закончили день в плюсе, очевидных медвежьих сигналов пока нет, но технически по Dow видно завершение формирования 5 волны в 5 восходящей волне. Потенциал роста – 1,4% до 26578 п.

В Азии доминируют активные покупки, причём практически на всех площадках. Банк Японии поддержал оптимистов заявлением о том, что инфляция всё ещё слаба и стимулы останутся востребованными.

На рынке суверенных бондов без изменений.

Нефть прибавила практически \$1, с запозданием отыгрывая позитивный новостной фон. Бэквордация достигла 6,1% годовых на спреде августовского и мартовского контрактов Brent.

Драгметаллы в смешанной динамике.

Промышленные металлы в боковом тренде.

Продовольствие в плюсе практически без исключений.

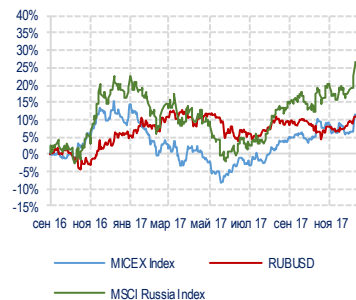
Существенной статистики сегодня мало, отметим Красную книгу из США и индекс доверия потребителей из еврозоны.

## Рекомендации

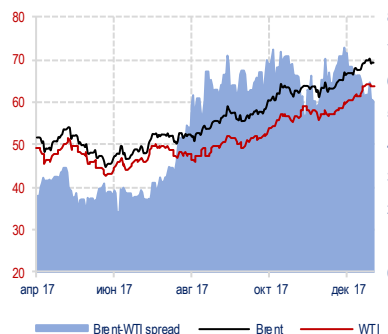
В нефти держим короткие позиции.

По индексу ММВБ спекулятивным игрокам можно увеличить короткие позиции – завершается 5 восходящая волна и при закрытии сессии ростом менее 0,5-0,8% сформируется дополнительная разворотная модель – вечерняя звезда, хотя и слабая, без значительного гэпа на открытии.

Динамика индексов ММВБ, MSCI Russia и RUBUSD



Динамика цен на нефть



Динамика цены золота и UST-10



Ставки денежного рынка



## Основные макроэкономические данные

Мировые индексы				
	Закрытие	1D, %	1M, %	Y+D, %
Dow Jones	26214.60	+0.55 %	+5.90 %	+6.05 %
S&P 500	2832.97	+0.81 %	+5.58 %	+5.96 %
Nasdaq	7408.03	+0.98 %	+6.44 %	+7.31 %
Mexico Bolsa	49974.48	+0.56 %	+3.28 %	+1.26 %
Brazilian Bovespa	81675.42	+0.56 %	+8.63 %	+6.90 %
Argentina Merval	33525.47	-0.20 %	+15.88 %	+11.51 %
FTSE	7715.44	-0.20 %	+1.62 %	+0.36 %
DAX	13463.69	+0.22 %	+2.99 %	+4.23 %
CAC	5541.99	+0.28 %	+3.30 %	+4.32 %
NIKKEI	24124.15	+1.29 %	+5.33 %	+5.97 %
Hang Seng	32831.29	+1.35 %	+11.00 %	+9.73 %
Korea Composite	2531.20	+1.16 %	+3.71 %	+2.58 %
MSCI EM	1238.50	+0.48 %	+8.54 %	+6.91 %
PTC	1285.33	+1.13 %	+13.18 %	+11.34 %
ММВБ	2308.61	+0.97 %	+9.78 %	+9.43 %

Товарные рынки					
	Закрытие	1D, %	1M, %	Y+D, %	
Brent	69.45	+0.61 %	+6.44 %	+3.86 %	
WTI	64.03	+0.72 %	+9.51 %	+5.97 %	
Никель		+0.99 %	+0.99 %	+5.56 %	+3.75 %
Медь		-0.42 %	-0.42 %	+0.43 %	-1.51 %
Алюминий		-0.93 %	-0.93 %	+4.59 %	-0.29 %
Олово		+0.41 %	+0.41 %	+7.01 %	+4.50 %
Свинец		-0.04 %	-0.04 %	+5.42 %	+4.49 %
Цинк		-0.64 %	-0.64 %	+6.40 %	+3.99 %
Сталь		+0.00 %	+0.00 %	+0.0 %	+0.00 %
Золото	1332.60	-0.18 %	+5.38 %	+3.22 %	
Платина	1017.00	+0.59 %	+10.91 %	+9.95 %	
Палладий	1092.00	-1.80 %	+5.71 %	+3.31 %	
Серебро	16.32	+0.07 %	-5.50 %	-16.20 %	

Валюты				
	Закрытие	1D, %	1M, %	Y+D, %
Доллар/Рубль	56.49	-0.02 %	+2.67 %	+2.11 %
Евро/Рубль	69.29	-0.04 %	-0.57 %	-0.01 %
Евро/Доллар	1.23	+0.03 %	+3.34 %	+2.17 %
Евро/Фунт	0.88	-0.02 %	+1.26 %	+1.28 %
Доллар/Иена	110.78	+0.13 %	+2.24 %	+1.72 %
Доллар/Франк	0.96	+0.02 %	+2.95 %	+1.32 %
Доллар/Новозел.	1.36	-0.09 %	-4.24 %	-3.20 %
Евро/Австрал.	1.25	+0.34 %	-3.47 %	-2.30 %

Суверенные CDS				
	Закрытие	1D, %	1M, %	Y+D, %
Portugal	70.90	-0.75 %	-20.25 %	-12.07 %
Russia	111.22	-0.00 %	-5.34 %	-12.82 %
Italy	104.22	+0.00 %	-11.06 %	-11.20 %
Spain	41.27	+0.00 %	-24.82 %	-25.98 %
France	16.39	+0.00 %	-7.67 %	-5.55 %
Japan	42.45	-0.38 %	-5.86 %	-5.71 %
Germany	8.73	+0.00 %	-8.28 %	-8.08 %
Greece	0.00	+0.00 %	+0.00 %	+0.00 %

Котировки акций и АДР				
Компания	Ticker	Тикер	ADR/Локальные, %	
ВТБ	VTBR LI	VTB RX		+9.69 %
Газпром нефть	GAZ LI	SIBN RX		-3.00 %
ЛУКОЙЛ	LKOD LI	LKOH RX		-0.32 %
Роснефть	ROSN LI	ROSN RX		-0.23 %
Ростелеком	ROSY US	RTKM RX		-1.04 %
Система	SSA LI	AFKS RX		+0.31 %
Газпром	OGZD LI	GAZP RX		-1.45 %
Сбербанк	SBRCY US	SBER RX		+8.97 %

Суверенный спрэд				
	Закрытие	1D, %	1M, %	Y+D, %
Russia30-UST10	59.00	-1.67 %	-23.38 %	-28.05 %
UST-10	96.64	+0.09 %	-	-
Bund-10	99.37	-	-	-

## Важнейшая макроэкономическая статистика

Время	Страна	Индикатор	Период	Факт	Прогноз	Прошлое	Пересмотр	Един. изм.
18:00	EZ	Consumer Confidence	Янв		1	0.5		пункты
16:55	US	Redbook mm				-0.3		%
16:55	US	Redbook yy				2.6		%
13:00	DE	ZEW economic sentiment	Янв		18	17.4		пункты
11:30	HK	Consumer Price Index	Дек			1.6		%
8:00	SG	Consumer Price Index y/y	Дек	0.4	1	0.6		%



## Основные данные по рынку акций

Компания	Тикер	Цена	Изменение, %			Market	Div	Закрытие	Целевая	Upside, %	Рекомендация
			закр. дня	день	неделя						
<b>Нефть и газ</b>											
Башнефть	BANE	2353.00	+0.2 %	-0.3 %	-35.6 %	6931.4	11.12.2017	12.12.2017	2197.09	-6.6 %	Держать
Газпром	GAZP	150.30	+0.8 %	+5.1 %	+1.5 %	62982.1	19.07.2017	20.07.2017	147.98	-1.5 %	Держать
НОВАТЭК	NVTK	704.00	+0.6 %	+2.0 %	-0.1 %	37836.7	09.10.2017	10.10.2017	692.50	-1.6 %	Держать
Роснефть	ROSN	332.95	+1.5 %	+4.1 %	-14.7 %	62460.5	09.10.2017	10.10.2017	354.23	+6.4 %	Держать
ЛУКОЙЛ	LKOH	3870.00	+1.2 %	-0.2 %	+21.8 %	58265.7	21.12.2017	22.12.2017	3788.16	-2.1 %	Держать
Газпром нефть	SIBN	268.50	+0.8 %	+3.8 %	+21.5 %	22533.9	28.12.2017	29.12.2017	244.53	-8.9 %	Держать
Сургутнефтегаз (ao)	SNGS	30.30	+0.3 %	+5.0 %	-3.0 %	19161.2	18.07.2017	19.07.2017	32.34	+6.7 %	Держать
Сургутнефтегаз (ап)	SNGSP	31.27	+0.9 %	+7.3 %	-3.5 %	4263.1	18.07.2017	19.07.2017	36.39	+16.4 %	Держать
Татнефть (ao)	TATN	567.15	+2.9 %	+9.5 %	+41.2 %	22955.9	21.12.2017	23.12.2017	473.88	-16.4 %	Держать
Татнефть (ап)	TATNP	415.10	+1.4 %	+6.6 %	+91.1 %	22955.9	21.12.2017	23.12.2017	358.52	-13.6 %	Держать
Транснефть	TRNFP	182500.0	+0.0 %	+1.1 %	-6.3 %	5022.9	18.09.2017	19.09.2017	185656.0	+1.7 %	Держать
<b>ADR / GDR</b>											
Газпром	OGZD LI	5.24	+0.3 %	+4.5 %	+6.2 %	1098.7	19.07.2017	20.07.2017	4.56	-13.1 %	Держать
НОВАТЭК	NVTK LI	130.00	+1.5 %	+4.6 %	+9.5 %	698.7	09.10.2017	10.10.2017	121.32	-6.7 %	Держать
Роснефть	ROSN LI	5.88	+1.5 %	+4.4 %	-9.9 %	1103.1	09.10.2017	10.10.2017	5.88	+0.0 %	Держать
ЛУКОЙЛ	LKOD LI	68.28	+1.6 %	-0.8 %	+28.2 %	1028.0	21.12.2017	22.12.2017	64.31	-5.8 %	Держать
Газпром нефть	GAZ LI	23.05	-1.5 %	+0.9 %	+22.6 %	386.9	28.12.2017	29.12.2017	23.00	-0.2 %	Держать
Сургутнефтегаз (ao)	SGGD LI	5.30	+1.0 %	+5.2 %	+1.4 %	334.8	18.07.2017	19.07.2017	4.92	-7.1 %	Держать
Татнефть	ATAD LI	59.64	+2.3 %	+8.5 %	+48.0 %	402.5	21.12.2017	22.12.2017	47.09	-21.0 %	Продавать
<b>Банки</b>											
Сбербанк	SBER	243.99	+0.6 %	+2.2 %	+46.3 %	93230.6	13.06.2017	14.06.2017	271.25	+11.2 %	Держать
Сбербанк	SBERP	202.50	-0.7 %	+0.3 %	+62.3 %	3584.4	13.06.2017	14.06.2017	216.85	+7.1 %	Держать
Банк Возрождение (ao)	VZRZ	531.50	-0.2 %	+4.7 %	-29.4 %	223.4	10.07.2017	11.07.2017	318.51	-40.1 %	Продавать
Банк Возрождение (ап)	VZRZP	210.00	+12.3 %	+34.2 %	+20.0 %	4.8	10.07.2017	11.07.2017	#ЗНАЧ!	#ЗНАЧ!	#ЗНАЧ!
ВТБ	VTBR	0.05	+1.0 %	-1.3 %	-27.0 %	11502.8	05.05.2017	10.05.2017	0.06	+29.4 %	Покупать
Росбанк	ROSB	58.90	-0.8 %	+3.2 %	-14.0 %	1617.5	11.04.2008	Not Applicable	#ЗНАЧ!	#ЗНАЧ!	#ЗНАЧ!
Банк Санкт-Петербург	BSPB	60.70	+1.3 %	+1.2 %	-13.5 %	536.7	30.05.2017	31.05.2017	60.77	+0.1 %	Держать
<b>ADR / GDR</b>											
ВТБ	VTBR LI	1.95	+0.5 %	-1.8 %	-14.0 %	223.3	09.05.2017	10.05.2017	1.89	-2.8 %	Держать
Сбербанк	SBRCY US	18.92	+0.7 %	+2.3 %	+65.7 %	1807.4	13.06.2017	14.06.2017	#ЗНАЧ!	#ЗНАЧ!	#ЗНАЧ!
<b>Металлургия</b>											
ГМК Норильский никель	GMKN	11488.00	+0.2 %	-2.2 %	+21.9 %	32178.9	18.10.2017	19.10.2017	11205.75	-2.5 %	Держать
ЧЦЗ	CHZN	510.00	+0.0 %	+10.6 %	-23.2 %	489.2	Not Applicable	Not Applicable	#ЗНАЧ!	#ЗНАЧ!	#ЗНАЧ!
ВСМПО-Ависма	VSMO	17390.00	+0.2 %	+0.1 %	+18.3 %	3549.0	18.10.2017	19.10.2017	#ЗНАЧ!	#ЗНАЧ!	#ЗНАЧ!
Мечел	MTLR	153.00	+4.1 %	-1.3 %	-18.6 %	1127.4	23.05.2015	Not Applicable	103.75	-32.2 %	Продавать
Полюс золото	PLZL	4527.00	+1.8 %	+3.3 %	-1.6 %	10702.5	22.09.2017	25.09.2017	5520.00	+21.9 %	Покупать
Северсталь	CHMF	967.80	+1.6 %	+0.4 %	+7.4 %	14350.9	04.12.2017	05.12.2017	749.35	-22.6 %	Продавать
ММК	MAGN	45.30	+0.9 %	-1.0 %	+30.4 %	8960.1	18.12.2017	19.12.2017	40.50	-10.6 %	Держать
НЛМК	NLMK	157.14	+1.4 %	+3.0 %	+44.2 %	16670.3	05.01.2018	09.01.2018	113.20	-28.0 %	Продавать
ТМК	TRMK	78.90	+1.3 %	+3.8 %	-3.2 %	1442.9	19.06.2017	20.06.2017	93.65	+18.7 %	Держать
Распадская	RASP	104.30	+0.8 %	+7.2 %	+19.4 %	1298.2	19.05.2014	Not Applicable	83.72	-19.7 %	Держать
Белон	BLNG	3.36	+12.0 %	+20.4 %	-27.1 %	68.4	11.05.2012	Not Applicable	#ЗНАЧ!	#ЗНАЧ!	#ЗНАЧ!
Русал	RUALR	#N/A	N/A	#ЗНАЧ!	#ЗНАЧ!	#ЗНАЧ!	29.09.2016	30.09.2016	#ЗНАЧ!	#ЗНАЧ!	#ЗНАЧ!
<b>ADR / GDR</b>											
ГМК Норильский никель	MNOD LI	20.15	-0.4 %	-3.4 %	+27.0 %	564.4	18.10.2017	19.10.2017	16.81	-16.6 %	Держать
ЧЦЗ	CHZN LI	11.50	+0.0 %	+0.0 %	+7.5 %	11.0	Not Applicable	Not Applicable	#ЗНАЧ!	#ЗНАЧ!	#ЗНАЧ!
Евраз	EVR LN	395.40	+0.7 %	+5.1 %	+76.5 %	100.2	17.08.2017	18.08.2017	313.69	-20.7 %	Продавать
Северсталь	SVST LI	17.00	+1.1 %	-0.9 %	+12.7 %	252.1	04.12.2017	05.12.2017	13.88	-18.4 %	Держать
ММК	MMK LI	10.30	+0.0 %	-3.2 %	+33.9 %	156.7	18.12.2017	19.12.2017	9.86	-4.3 %	Держать
НЛМК	NLMK LI	27.85	+1.6 %	+3.0 %	+51.8 %	295.4	08.01.2018	09.01.2018	22.28	-20.0 %	Продавать
ТМК	TMKS LI	5.55	+2.0 %	+4.3 %	+1.8 %	25.4	19.06.2017	20.06.2017	6.42	+15.6 %	Держать
Русал	486 HK	5.92	+1.4 %	+4.0 %	+59.6 %	1592.1	06.09.2017	07.09.2017	6.13	+3.5 %	Держать
Полюс золото	OPYGY US	45.15	+0.0 %	+2.5 %	+15.8 %	213.5	22.09.2017	25.09.2017	#ЗНАЧ!	#ЗНАЧ!	#ЗНАЧ!
Мечел	MTL US	5.31	+2.7 %	-1.7 %	-14.8 %	19.6	23.05.2014	Not Applicable	3.68	-30.7 %	Продавать
<b>Машиностроение</b>											
Авто ВАЗ (ao)	AVAZ	10.52	-0.8 %	-0.4 %	-2.7 %	880.2	10.05.2011	Not Applicable	#ЗНАЧ!	#ЗНАЧ!	#ЗНАЧ!



## Основные данные по рынку акций (продолжение)

Компания	Тикер	Цена		Изменение, %			Market Cap, \$ млн.	Div Ex-Date	Закрытие реестра	Целевая цена	Upside, %	Рекомендация		
		закр. дня	день	неделя	год									
Авто ВАЗ (ап)	AVAZP	10.52	-0.8 %	-1.4 %	+98.5 %	86.0	12.05.2010	Not Applicable	#ЗНАЧ!	#ЗНАЧ!	#ЗНАЧ!			
Группа ГАЗ	GAZA	732.00	+0.7 %	-6.2 %	+25.3 %	258.8	23.04.2003	Not Applicable	#ЗНАЧ!	#ЗНАЧ!	#ЗНАЧ!			
Камаз	KMAZ	52.35	-0.3 %	-0.4 %	+7.5 %	655.3	11.07.2017	12.07.2017	#ЗНАЧ!	#ЗНАЧ!	#ЗНАЧ!			
РКК Энергия	RKKE	5640.00	+0.2 %	+1.1 %	-6.0 %	112.2	27.07.2017	Not Applicable	#ЗНАЧ!	#ЗНАЧ!	#ЗНАЧ!			
СОЛЛЕРС	SVAV	633.00	+0.2 %	-0.5 %	+5.9 %	384.0	10.06.2016	Not Applicable	736.00	+16.3 %	Держать			
Иркут	IRKT	14.44	-0.1 %	+1.0 %	+48.3 %	298.0	14.07.2017	17.07.2017	#ЗНАЧ!	#ЗНАЧ!	#ЗНАЧ!			
<b>Транспорт</b>														
Аэрофлот	AFLT	138.60	-0.1 %	-5.5 %	-13.5 %	2724.7	13.07.2017	14.07.2017	161.21	+16.3 %	Держать			
НМТП	NMTP	8.70	+2.1 %	+4.8 %	+22.9 %	2964.3	26.05.2017	29.05.2017	#ЗНАЧ!	#ЗНАЧ!	#ЗНАЧ!			
<b>Потребительский сектор</b>														
Аптеки 36,6	APTK	8.60	+0.4 %	+1.1 %	-15.1 %	354.8	14.05.2010	Not Applicable	#ЗНАЧ!	#ЗНАЧ!	#ЗНАЧ!			
Фармстандарт	PHST	#N/A	N/A	#ЗНАЧ!	#ЗНАЧ!	#ЗНАЧ!	#ЗНАЧ!	03.05.2013	Not Applicable	#ЗНАЧ!	#ЗНАЧ!	#ЗНАЧ!		
Разгуляй	GRAZ	#N/A	N/A	#ЗНАЧ!	#ЗНАЧ!	#ЗНАЧ!	#ЗНАЧ!	Not Applicable	Not Applicable	#ЗНАЧ!	#ЗНАЧ!	#ЗНАЧ!		
Черкизово	GCHE	1122.00	-0.2 %	+1.1 %	+38.7 %	873.1	05.10.2017	07.10.2017	#ЗНАЧ!	#ЗНАЧ!	#ЗНАЧ!			
Дикси	DIXY	327.40	-0.5 %	+1.8 %	+26.9 %	723.0	#N/A	N/A	#N/A	N/A	273.98	-16.3 %	Держать	
М.Видео	MVID	396.70	-1.3 %	-2.7 %	+6.1 %	1262.3	30.06.2017	Not Applicable	408.94	+3.1 %	Держать			
Магнит	MGNT	6279.00	+0.6 %	-4.6 %	-34.9 %	11326.8	14.09.2017	15.09.2017	7572.28	+20.6 %	Покупать			
Синергия	SYNG	#N/A	N/A	#ЗНАЧ!	#ЗНАЧ!	#ЗНАЧ!	#ЗНАЧ!	#N/A	N/A	#N/A	N/A	823.40	#ЗНАЧ!	#ЗНАЧ!
<b>ADR / GDR</b>														
X5	FIVE LI	38.88	-0.9 %	-6.4 %	+25.9 %	186.9	Not Applicable	Not Applicable	43.86	+12.8 %	Держать			
Магнит	MGNT LI	26.33	-0.3 %	-8.4 %	-32.3 %	237.5	14.09.2017	15.09.2017	28.51	+8.3 %	Держать			
Черкизово	CHE LI	13.00	+0.0 %	+2.4 %	+49.8 %	15.2	05.10.2017	06.10.2017	12.79	-1.6 %	Держать			
<b>Энергетика</b>														
РусГидро	HYDR	0.81	+3.2 %	+5.1 %	-23.7 %	6108.2	07.07.2017	10.07.2017	0.89	+9.6 %	Держать			
ФСК ЕЭС	FEES	0.18	+2.6 %	+13.1 %	-13.3 %	4168.5	18.07.2017	19.07.2017	0.17	-5.4 %	Держать			
Интер РАО	IRAO	3.75	+5.8 %	+8.6 %	-2.5 %	6924.4	19.06.2017	20.06.2017	3.78	+1.0 %	Держать			
Россети	RSTI	0.93	+4.1 %	+12.9 %	-24.6 %	3278.4	18.07.2017	19.07.2017	0.87	-6.7 %	Держать			
<b>Оптовая генерация</b>														
ОГК-2	OGKB	0.53	+5.2 %	+5.6 %	-8.3 %	1030.2	19.06.2017	20.06.2017	0.60	+13.5 %	Держать			
Юнипро	UPRO	2.70	+1.8 %	+3.8 %	-7.8 %	3017.7	15.12.2017	18.12.2017	2.76	+2.2 %	Держать			
ОГК-5	OGKE	1.63	+4.0 %	+8.2 %	+50.1 %	1020.6	27.06.2017	28.06.2017	1.36	-16.3 %	Держать			
<b>Территориальная генерация</b>														
ТГК-1	TGKA	0.01	+2.4 %	+3.3 %	-20.7 %	846.0	#N/A	N/A	Not Applicable	0.01	-18.4 %	Держать		
ТГК-2	TGKB	0.00	-0.7 %	+2.3 %	+80.5 %	108.8	12.05.2011	Not Applicable	#ЗНАЧ!	#ЗНАЧ!	#ЗНАЧ!			
Мосэнерго	MSNG	2.79	+3.7 %	+3.0 %	-5.6 %	1963.0	13.06.2017	14.06.2017	2.76	-1.1 %	Держать			
ТГК-4	TGKD	0.00	+0.3 %	+3.4 %	-2.4 %	129.3	12.04.2011	Not Applicable	#ЗНАЧ!	#ЗНАЧ!	#ЗНАЧ!			
Волжская ТГК	VTGK	#N/A	N/A	#ЗНАЧ!	#ЗНАЧ!	#ЗНАЧ!	#ЗНАЧ!	22.05.2012	Not Applicable	#ЗНАЧ!	#ЗНАЧ!	#ЗНАЧ!		
Кузбассэнерго	KZBE	#N/A	N/A	#ЗНАЧ!	#ЗНАЧ!	#ЗНАЧ!	#ЗНАЧ!	04.05.2011	Not Applicable	#ЗНАЧ!	#ЗНАЧ!	#ЗНАЧ!		
ТГК-14	TGKN	0.01	+0.0 %	+0.0 %	+61.4 %	138.2	13.05.2011	Not Applicable	#ЗНАЧ!	#ЗНАЧ!	#ЗНАЧ!			
<b>Межрегиональные распределительные сетевые компании (МРСК)</b>														
Ленэнерго (ао)	LSNG	5.40	+3.3 %	+4.0 %	-2.3 %	958.1	23.06.2017	26.06.2017	#ЗНАЧ!	#ЗНАЧ!	#ЗНАЧ!			
Ленэнерго (ап)	LSNGP	86.85	+1.0 %	+0.0 %	+89.2 %	958.1	23.06.2017	26.06.2017	#ЗНАЧ!	#ЗНАЧ!	#ЗНАЧ!			
МОЭСК	MSRS	0.87	+1.3 %	-0.2 %	-9.0 %	750.1	20.06.2017	21.06.2017	#ЗНАЧ!	#ЗНАЧ!	#ЗНАЧ!			
МРСК Сибири	MRKS	0.13	+4.6 %	+6.4 %	+37.2 %	210.6	07.07.2016	Not Applicable	#ЗНАЧ!	#ЗНАЧ!	#ЗНАЧ!			
МРСК Северо-Запада	MRKZ	0.06	+1.3 %	+2.0 %	+4.6 %	95.6	23.06.2017	26.06.2017	#ЗНАЧ!	#ЗНАЧ!	#ЗНАЧ!			
МРСК Центра	MRKC	0.39	+3.0 %	+5.1 %	-9.7 %	294.8	20.06.2017	21.06.2017	#ЗНАЧ!	#ЗНАЧ!	#ЗНАЧ!			
МРСК Волги	MRKV	0.11	+3.5 %	+4.1 %	+73.7 %	363.7	23.06.2017	26.06.2017	#ЗНАЧ!	#ЗНАЧ!	#ЗНАЧ!			
МРСК Центра и Приволжья	MRKP	0.31	+2.4 %	+2.2 %	+102.4 %	616.2	15.06.2017	16.06.2017	#ЗНАЧ!	#ЗНАЧ!	#ЗНАЧ!			
Новосибирскэнерго	NONG	#N/A	N/A	#ЗНАЧ!	#ЗНАЧ!	#ЗНАЧ!	#ЗНАЧ!	03.07.2015	Not Applicable	#ЗНАЧ!	#ЗНАЧ!	#ЗНАЧ!		
<b>ADR / GDR</b>														
Мосэнерго	AOMD LI	2.38	+3.5 %	-1.7 %	+57.1 %	33.5	13.06.2017	14.06.2017	#ЗНАЧ!	#ЗНАЧ!	#ЗНАЧ!			
РусГидро	HYDR LI	1.37	+1.9 %	+4.1 %	-21.5 %	103.4	07.07.2017	10.07.2017	#ЗНАЧ!	#ЗНАЧ!	#ЗНАЧ!			
ФСК ЕЭС	FEES LI	1.65	+3.1 %	+3.1 %	-8.3 %	74.5	18.07.2017	19.07.2017	#ЗНАЧ!	#ЗНАЧ!	#ЗНАЧ!			
<b>Связь, ИТ, медиа</b>														
МТС	MTSS	295.70	+1.2 %	+0.3 %	+10.5 %	10459.8	12.10.2017	13.10.2017	302.68	+2.4 %	Держать			
Ростелеком (ао)	RTKM	66.89	+1.7 %	+3.6 %	-21.2 %	3048.7	06.07.2017	07.07.2017	80.01	+19.6 %	Держать			
Ростелеком (ап)	RTKMP	58.66	+0.7 %	+2.0 %	-6.7 %	217.6	06.07.2017	07.07.2017	61.42	+4.7 %	Держать			





Основные данные по рынку акций (продолжение)

Компания	Тикер	Цена		Изменение, %			Market Cap, \$ млн.	Div Ex-Date	Закрытие реестра	Целевая цена	Upside, %	Рекомендация
		закр. дня	закр. дня	день	неделя	год						
Мегафон	MFON	516.10		-0.5 %	-1.9 %	-17.8 %	5664.0	19.12.2017   Not Applicable		625.05	+21.1 %	Покупать
АФК Система	AFKS	12.52		+0.2 %	-1.8 %	-49.6 %	2138.6	07.12.2017   08.12.2017		20.06	+60.2 %	Покупать
РБК	RBCM	6.27		-0.3 %	-2.9 %	-30.4 %	40.51	Not Applicable   Not Applicable		#ЗНАЧ!	#ЗНАЧ!	#ЗНАЧ!
<b>ADR / GDR</b>												
МТС	MBT US	11.40		+4.4 %	+4.1 %	+10.4 %	201.6	12.10.2017   13.10.2017		11.09	-2.7 %	Держать
Ростелеком	ROSY US	7.30		+5.0 %	+4.3 %	-14.8 %	55.5	05.07.2017   07.07.2017		#ЗНАЧ!	#ЗНАЧ!	#ЗНАЧ!
АФК Система	SSA LI	4.45		+0.6 %	-0.5 %	-55.5 %	38.0	07.12.2017   08.12.2017		5.41	+21.7 %	Покупать
Вымпелком	VIP US	#N/A	N/A	#ЗНАЧ!	#ЗНАЧ!	#ЗНАЧ!	#ЗНАЧ!	#N/A   N/A		#N/A	#ЗНАЧ!	#ЗНАЧ!
СТС	CTCM US	#N/A	N/A	#ЗНАЧ!	#ЗНАЧ!	#ЗНАЧ!	#ЗНАЧ!	25.11.2015   Not Applicable		#ЗНАЧ!	#ЗНАЧ!	#ЗНАЧ!
Yandex	YNDX US	37.97		+2.1 %	+9.7 %	+71.9 %	219.01	Not Applicable   Not Applicable		32.55	-14.3 %	Держать
Mail.ru	MAIL LI	31.50		-1.6 %	-3.6 %	+75.0 %	122.7	18.03.2013   20.03.2013		30.95	-1.7 %	Держать
<b>Химическая отрасль</b>												
Акрон	AKRN	4070.00		-2.6 %	-0.9 %	+18.5 %	2920.2	22.01.2018   23.01.2018		2854.95	-29.9 %	Продавать
ФосАгро	PHOR	2564.00		+0.7 %	+1.0 %	-6.3 %	5877.4	#N/A   N/A   Not Applicable		1923.50	-25.0 %	Продавать
Уралкалий	URKA	126.00		+1.8 %	+1.7 %	-25.2 %	6548.2	16.06.2017   Not Applicable		139.62	+10.8 %	Держать

## Основные показатели российских еврооблигаций

Bond Name	Price Last	Price Chg 5 D	YTC (mid)	Duration (mid)	Payment Rank	Sink	Country	Currency	Ratings S/F/M	Coupon Accrued	Coupon Date	Call/Put Date
<b>Суверенные</b>												
RUSSIA 11 07/24/18	104.20	-0.17 %	2.45	0.50	Sr Unsecured	N	RU	USD	BB+/BBB-/Ba1	0.03	24.07.2018	-
RUSSIA 12 3/4 06/24/28	172.75	-0.86 %	4.10	7.07	Sr Unsecured	N	RU	USD	BB+/BBB-/Ba1	1.10	24.06.2018	-
RUSSIA 3 1/2 01/16/19	100.66	-0.25 %	2.81	0.97	Sr Unsecured	N	RU	USD	BB+/BBB-/Ba1	0.09	16.07.2018	-
RUSSIA 3 1/4 04/04/17	-	-	-	-	Sr Unsecured	N	RU	USD	NR/NRWR	0.00	-	-
RUSSIA 3 5/8 09/16/20	108.98	-0.12 %	0.21	2.54	Sr Unsecured	N	RU	EUR	BB+/BBB-/Ba1	1.30	16.09.2018	-
RUSSIA 4 1/2 04/04/22	105.15	-0.81 %	3.18	3.83	Sr Unsecured	N	RU	EUR	BB+/BBB-/Ba1	1.39	04.04.2018	-
RUSSIA 4 3/4 05/27/26	106.10	-0.54 %	3.89	6.98	Sr Unsecured	N	RU	USD	-BBB/-	0.77	27.05.2018	-
RUSSIA 4 7/8 09/16/23	107.35	-1.02 %	3.43	4.95	Sr Unsecured	N	RU	USD	BB+/BBB-/Ba1	1.75	16.03.2018	-
RUSSIA 5 04/29/20	104.47	-0.52 %	2.94	2.15	Sr Unsecured	N	RU	USD	BB+/BBB-/Ba1	1.19	29.04.2018	-
RUSSIA 5 5/8 04/04/42	110.78	-1.90 %	4.86	13.83	Sr Unsecured	N	RU	USD	BB+/BBB-/Ba1	1.73	04.04.2018	-
RUSSIA 5 7/8 09/16/43	114.68	-1.86 %	4.87	14.09	Sr Unsecured	N	RU	USD	BB+/BBB-/Ba1	2.11	16.03.2018	-
RUSSIA 7 1/2 03/31/30	114.65	-0.43 %	3.26	3.38	Sr Unsecured	Y	RU	USD	BB+/BBB-/Ba1	2.40	31.03.2018	-
<b>Банки</b>												
EURDEV 4.767 09/20/22	105.14	-0.11 %	3.56	4.18	Sr Unsecured	N	SNAT	USD	BBB-/WD/Baa1	1.66	20.03.2018	-
EURDEV 5 09/26/20	104.54	-0.32 %	3.21	2.50	Sr Unsecured	N	SNAT	USD	BBB-/Baa1	1.65	26.03.2018	-
GPBRU 3.984 10/30/18	102.31	-0.13 %	0.92	0.76	Sr Unsecured	N	RU	EUR	BB+/BB-/Ba2	0.95	30.10.2018	-
GPBRU 4 07/01/19	103.90	-0.16 %	1.23	1.39	Sr Unsecured	N	RU	EUR	BB+/BB-/Ba2	2.28	01.07.2018	-
GPBRU 5 5/8 05/17/17	-	-	-	-	Sr Unsecured	N	RU	USD	NR/NRWR	0.00	-	-
NMOSRM 7 1/4 04/25/18	100.26	-0.0 %	6.09	0.25	Sr Unsecured	N	RU	USD	-WD/B2	1.81	25.04.2018	-
PROMBK 8 1/2 04/25/17	-	-	-	-	Sr Unsecured	N	RU	USD	-WDWR	0.00	-	-
RSHB 5.1 07/25/18	101.03	-0.02 %	3.02	0.50	Sr Unsecured	N	RU	USD	-BB+/Ba2	0.00	25.07.2018	-
RSHB 6.299 05/15/17	-	-	-	-	Sr Unsecured	N	RU	USD	-NRWR	0.00	-	-
RSHB 7 3/4 05/29/18	101.68	-0.13 %	2.79	0.34	Sr Unsecured	N	RU	USD	-BB+/Ba2	1.21	29.05.2018	-
SBERRU 3.08 03/07/19	102.68	-0.03 %	0.67	1.09	Sr Unsecured	N	RU	EUR	-BBB-/Ba1	1.18	07.03.2018	-
SBERRU 3.3524 11/15/19	104.67	-0.07 %	0.74	1.77	Sr Unsecured	N	RU	EUR	-BBB-/Ba1	0.65	15.11.2018	-
SBERRU 4.15 03/06/19	100.91	-	3.31	1.08	Sr Unsecured	N	RU	USD	-BBB-/Ba1	1.60	06.03.2018	-
SBERRU 4.95 02/07/17	-	-	-	-	Sr Unsecured	N	RU	USD	-NRWR	0.00	-	-
SBERRU 5.18 06/28/19	102.77	-0.16 %	3.18	1.39	Sr Unsecured	N	RU	USD	-BBB-/Ba1	0.39	28.06.2018	-
SBERRU 5.4 03/24/17	-	-	-	-	Sr Unsecured	N	RU	USD	-NRWR	0.00	-	-
SBERRU 5.717 06/16/21	107.16	-0.31 %	3.46	3.12	Sr Unsecured	N	RU	USD	-BBB-/Ba1	0.62	16.06.2018	-
SBERRU 6 1/8 02/07/22	109.04	-0.33 %	3.69	3.56	Sr Unsecured	N	RU	USD	-BBB-/Ba1	2.86	07.02.2018	-
VEBBNK 3.035 02/21/18	100.20	-0.17 %	0.36	0.07	Sr Unsecured	N	RU	EUR	BB+/BBB/-	2.81	21.02.2018	-
VEBBNK 4.032 02/21/23	109.76	+0.35 %	1.99	4.56	Sr Unsecured	N	RU	EUR	BB+/BBB/-	3.73	21.02.2018	-
VEBBNK 4.224 11/21/18	100.83	-	3.19	0.81	Sr Unsecured	N	RU	USD	BB+/BBB/-	0.75	21.05.2018	-
VEBBNK 5 3/8 02/13/17	-	-	-	-	Sr Unsecured	N	RU	USD	NR/NR/-	0.00	-	-
VTB 6 1/4 06/30/35	103.70	+0.01 %	5.91	10.94	Sr Unsecured	N	RU	USD	BB+/WD/Ba1	0.43	30.06.2018	-
VTB 6 7/8 05/29/18	101.36	-0.05 %	2.87	0.34	Sr Unsecured	N	RU	USD	BB+/WD/Ba1	1.09	29.05.2018	-
VTB 6.315 02/22/18	100.37	-0.01 %	1.40	0.08	Sr Unsecured	N	RU	USD	BB+/WD/Ba1	2.68	22.02.2018	-
VTB 6.551 10/13/20	107.83	-0.15 %	3.50	2.50	Sr Unsecured	N	RU	USD	BB+/WD/Ba1	1.86	13.04.2018	-
<b>Нефтегаз</b>												
GAZPRU 3.389 03/20/20	105.60	-0.03 %	0.75	2.05	Sr Unsecured	N	RU	EUR	BB+/BBB-/Ba1	2.89	20.03.2018	-
GAZPRU 3.6 02/26/21	107.84	-0.12 %	1.01	2.89	Sr Unsecured	N	RU	EUR	BB+/BBB-/Ba1	3.28	26.02.2018	-
GAZPRU 3.7 07/25/18	101.63	-0.03 %	0.39	0.50	Sr Unsecured	N	RU	EUR	BB+/BBB-/Ba1	1.87	25.07.2018	-
GAZPRU 3.755 03/15/17	-	-	-	-	Sr Unsecured	N	RU	EUR	NR/NRWR	0.00	-	-
GAZPRU 4.364 03/21/25	114.24	-0.05 %	2.19	6.16	Sr Unsecured	N	RU	EUR	BB+/BBB-/Ba1	3.71	21.03.2018	-
GAZPRU 4.95 02/06/28	104.31	-0.74 %	4.41	7.90	Sr Unsecured	N	RU	USD	BB+/BBB-/Ba1	2.32	06.02.2018	-
GAZPRU 4.95 07/19/22	104.53	-0.37 %	3.84	4.08	Sr Unsecured	N	RU	USD	BB+/BBB-/Ba1	0.08	19.07.2018	-
GAZPRU 5.136 03/22/17	-	-	-	-	Sr Unsecured	N	RU	EUR	NR/NRWR	0.00	-	-
GAZPRU 5.44 11/02/17	-	-	-	-	Sr Unsecured	N	RU	EUR	NR/NRWR	0.00	-	-
GAZPRU 5.999 01/23/21	107.15	-0.35 %	3.46	2.79	Sr Unsecured	N	RU	USD	BB+/BBB-/Ba1	0.03	23.07.2018	-
GAZPRU 6.212 11/22/16	-	-	-	-	Sr Unsecured	N	RU	USD	NR/NRWR	0.00	-	-
GAZPRU 6.51 03/07/22	110.59	-0.29 %	3.71	3.62	Sr Unsecured	N	RU	USD	BB+/BBB-/Ba1	2.50	07.03.2018	-
GAZPRU 6.605 02/13/18	100.33	-0.11 %	0.20	0.05	Sr Unsecured	N	RU	EUR	BB+/BBB-/Ba1	6.26	13.02.2018	-
LUKOIL 6 1/8 11/09/20	107.43	-0.44 %	3.31	2.58	Sr Unsecured	N	RU	USD	BBB/BBB-/Ba1	1.29	09.05.2018	-
LUKOIL 6.356 06/07/17	-	-	-	-	Sr Unsecured	N	RU	USD	NR/NRWR	0.00	-	-
LUKOIL 6.656 06/07/22	112.35	-0.51 %	3.58	3.87	Sr Unsecured	N	RU	USD	BBB/BBB-/Ba1	0.89	07.06.2018	-
LUKOIL 7 1/4 11/05/19	107.26	-0.23 %	3.02	1.68	Sr Unsecured	N	RU	USD	BBB/BBB-/Ba1	1.61	05.05.2018	-
NVTKRM 6.604 02/03/21	108.95	-0.75 %	3.46	2.72	Sr Unsecured	N	RU	USD	BBB/BBB-/Ba1	3.16	03.02.2018	-
ROSNRM 3.149 03/06/17	-	-	-	-	Sr Unsecured	N	RU	USD	NR/WD/WR	0.00	-	-
SIBNEF 2.933 04/26/18	100.60	-0.04 %	0.51	0.25	Sr Unsecured	N	RU	EUR	BB+/BBB-/Ba1	2.20	26.04.2018	-



## Основные показатели российских еврооблигаций

Bond Name	Price Last	Price Chg 5 D	YTC (mid)	Duration (mid)	Payment Rank	Sink	Country	Currency	Ratings S/F/M	Coupon Accrued	Coupon Date	Call/Put Date
SIBUR 3.914 01/31/18	100.17	-0.03 %	-7.95	0.01	Sr Unsecured	N	RU	USD	-BB+/Ba1	1.90	31.01.2018	-
TMENRU 6 5/8 03/20/17	-	-	-	-	Sr Unsecured	N	RU	USD	NR/WD/WR	0.00	-	-
TMENRU 7 7/8 03/13/18	100.72	-0.10 %	2.38	0.13	Sr Unsecured	N	RU	USD	BB+/WD/Ba1	2.89	13.03.2018	-
TNEFT 8.7 08/07/18	103.12	-	2.76	0.51	Sr Unsecured	N	RU	USD	BB+/Ba1	4.06	07.02.2018	-
<i>Металлургия</i>												
CHMF RU 4.45 03/19/18	100.30	-0.08 %	2.38	0.15	Sr Unsecured	N	RU	USD	BBB-/BBB-/NR	1.56	19.03.2018	-
CHMF RU 5.9 10/17/22	109.06	-0.96 %	3.79	4.16	Sr Unsecured	N	RU	USD	BBB-/BBB-/Ba1	1.61	17.04.2018	-
CHMF RU 6.7 10/25/17	-	-	-	-	Sr Unsecured	N	RU	USD	NR/NR/WR	0.00	-	-
GMKNRM 4 3/8 04/30/18	100.42	-	2.75	0.26	Sr Unsecured	N	RU	USD	BBB-/BBB-/Ba1	1.03	30.04.2018	-
GMKNRM 5.55 10/28/20	105.96	-	3.27	2.57	Sr Unsecured	N	RU	USD	BBB-/BBB-/Ba1	1.34	28.04.2018	-
MET INR 5 5/8 04/17/20	104.78	-0.39 %	3.38	2.10	Sr Unsecured	N	RU	USD	BB/BB/Ba2	1.53	17.04.2018	-
NLMKRU 4.45 02/19/18	100.36	-0.02 %	-0.90	0.07	Sr Unsecured	N	RU	USD	BBB-/BBB-/Ba1	1.93	19.02.2018	-
NLMKRU 4.95 09/26/19	103.43	-	2.83	1.60	Sr Unsecured	N	RU	USD	BBB-/BBB-/Ba1	1.64	26.03.2018	-
<i>Химия</i>												
PHORRU 4.204 02/13/18	100.13	-	1.51	0.05	Sr Unsecured	N	RU	USD	-BB+/Ba1	1.89	13.02.2018	-
URKARM 3.723 04/30/18	100.23	-	2.82	0.26	Sr Unsecured	N	RU	USD	-BB-/Ba2	0.88	30.04.2018	-
<i>Добыча</i>												
ALRSRU 7 3/4 11/03/20	110.75	-0.60 %	3.63	2.52	Sr Unsecured	N	RU	USD	BB+/BB+/Ba1	1.77	03.05.2018	-
NORDLI 6 3/8 05/07/18	100.91	-0.09 %	3.10	0.28	Sr Unsecured	N	RU	USD	-BB-/Ba2	1.38	07.05.2018	-
<i>Телекоммуникации</i>												
MOBT EL 5 05/30/23	104.06	-0.16 %	4.14	4.74	Sr Unsecured	N	RU	USD	BB /- /BB+/Ba1u	0.76	30.05.2018	-
MOBT EL 8 5/8 06/22/20	112.09	-0.37 %	3.36	2.22	Sr Unsecured	N	RU	USD	BB /- /BB+/Ba1u	0.79	22.06.2018	-
VIP 5.95 02/13/23	107.13	-0.60 %	4.36	4.35	Sr Unsecured	N	NL	USD	BB/BB+/Ba2	2.68	13.02.2018	-
VIP 6.2546 03/01/17	-	-	-	-	Sr Unsecured	N	NL	USD	NR/NR/WR	0.00	-	-
VIP 7.5043 03/01/22	113.17	-0.50 %	3.99	3.55	Sr Unsecured	N	NL	USD	BB/BB+/Ba2	3.00	01.03.2018	-
VIP 7.748 02/02/21	111.99	-	3.53	2.68	Sr Unsecured	N	RU	USD	BB/BB+/Ba2	3.72	02.02.2018	-
VIP 9 1/8 04/30/18	101.73	-	2.48	0.26	Sr Unsecured	N	RU	USD	BB/BB+/Ba2	2.15	30.04.2018	-
<i>Транспорт</i>												
RURAIL 3.3744 05/20/21	107.12	-0.40 %	1.17	3.13	Sr Unsecured	N	RU	EUR	BB+/BBB-/Ba1	2.31	20.05.2018	-
RURAIL 4.6 03/06/23	113.99	-0.37 %	1.72	4.54	Sr Unsecured	N	RU	EUR	BB+/BBB-/Ba1	4.10	06.03.2018	-
RURAIL 5.7 04/05/22	107.62	-	3.72	3.75	Sr Unsecured	N	RU	USD	BB+/BBB-/Ba1	1.74	05.04.2018	-
RURAIL 5.739 04/03/17	-	-	-	-	Sr Unsecured	N	RU	USD	NR/NR/WR	0.00	-	-
RURAIL 7.487 03/25/31	127.79	-0.43 %	4.64	8.99	Sr Unsecured	N	RU	GBP	BB+/BBB-/Ba1	2.50	25.03.2018	-
SCFRU 5 3/8 10/27/17	-	-	-	-	Sr Unsecured	N	RU	USD	-WD/WR	0.27	-	-
<i>Special</i>												
EUCHEM 5 1/8 12/12/17	-	-	-	-	Sr Unsecured	N	RU	USD	NR/NR/-	0.00	-	-
RURAIL 8.3 04/02/19	101.00	+0.15 %	7.53	1.13	Sr Unsecured	N	RU	RUB	BBB-/BBB-/Ba1	2.61	02.04.2018	-
ALFARU 6.3 02/22/17	-	-	-	-	Subordinated	N	RU	USD	NR/NR/WR	0.00	-	-
ALFARU 7 7/8 09/25/17	-	-	-	-	Sr Unsecured	N	RU	USD	NR/NR/WR	0.00	-	-
ALFARU 5 11/27/18	101.55	-0.17 %	3.11	0.83	Sr Unsecured	N	RU	USD	-BB+/Ba1	0.81	27.05.2018	-
ALFARU 7 1/2 09/26/19	106.32	-0.81 %	3.56	1.57	Subordinated	N	RU	USD	B/BB/Ba3	2.48	26.03.2018	-
ALFARU 7 3/4 04/28/21	111.61	-0.75 %	3.92	2.91	Sr Unsecured	N	RU	USD	BB/BB+/Ba1	1.87	28.04.2018	-
ALFARU 9 1/2 02/18/25	110.03	-	4.36	1.86	Subordinated	N	RU	USD	-BB/B1u	4.14	18.02.2018	18.02.2020 Call
VTB 9 1/2 PERP	111.50	-	6.69	4.01	Subordinated	N	RU	USD	-/NR	1.29	06.06.2018	06.12.2022 Call
SIBNEF 6 11/27/23	110.03	-0.50 %	4.05	5.01	Sr Unsecured	N	RU	USD	BB+/BBB-/Ba1	0.97	27.05.2018	-
VEBBNK 6.902 07/09/20	107.92	-0.13 %	3.51	2.30	Sr Unsecured	N	RU	USD	BB+/BBB/-	0.31	09.07.2018	-
VEBBNK 6.025 07/05/22	108.25	-	3.98	3.98	Sr Unsecured	N	RU	USD	BB+/BBB/-	0.33	05.07.2018	-
SIBNEF 4 3/8 09/19/22	101.94	-0.54 %	3.91	4.20	Sr Unsecured	N	RU	USD	BB+/BBB-/Ba1	1.53	19.03.2018	-
ROSNRM 4.199 03/06/22	100.71	-0.36 %	4.01	3.76	Sr Unsecured	N	RU	USD	BB+/WD/Ba1	1.62	06.03.2018	-





График 1. Еврооблигации: Суверенные

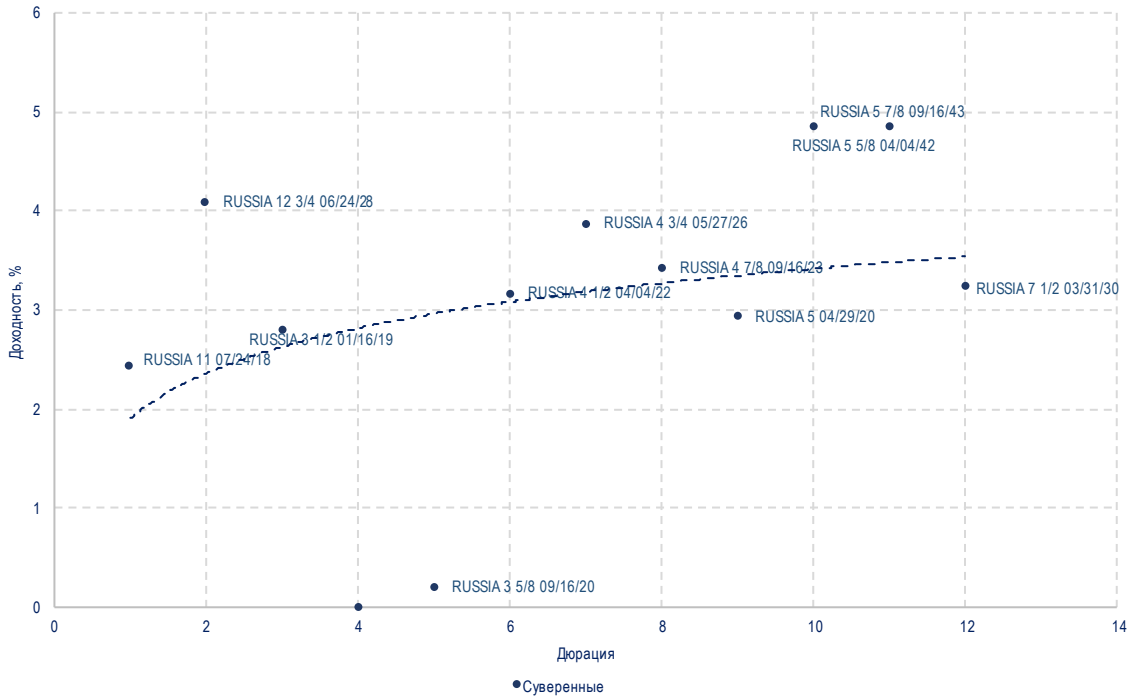
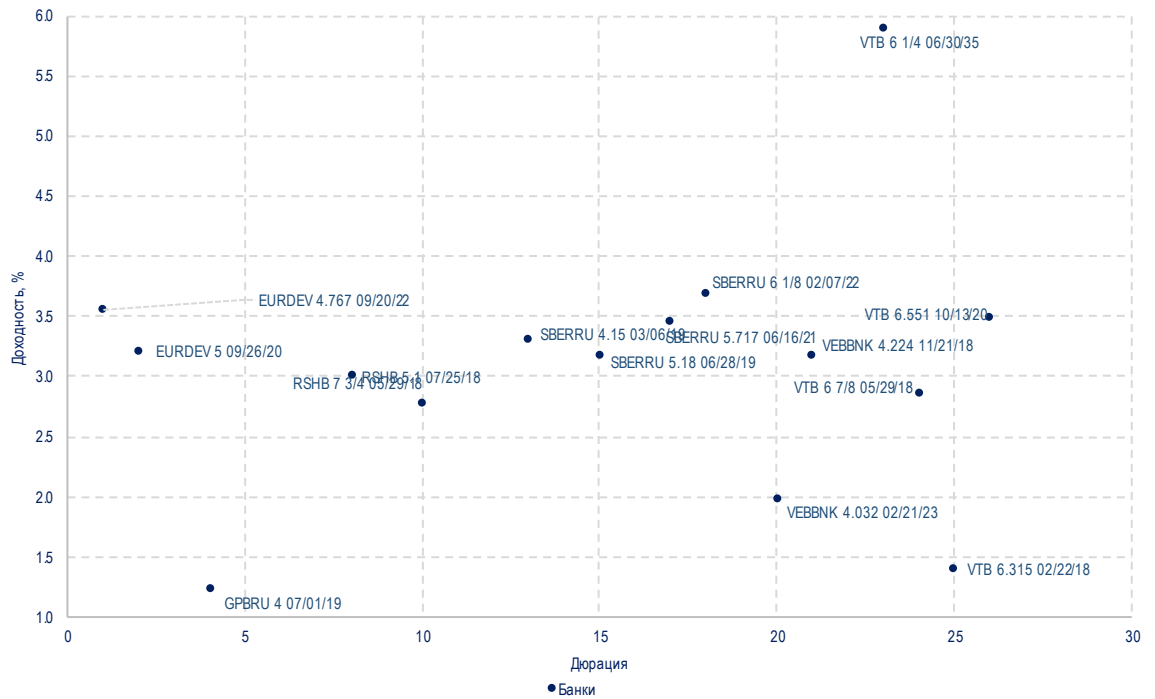


График 2. Еврооблигации: Банки










## ООО «УНИВЕР Капитал»

- ✓ Собственный капитал превышает 700 млн RUB;
- ✓ Входит в ТОП-10 операторов Московской Биржи;
- ✓ Торговый оборот на Московской Бирже по итогам 2016г. – более 2,0 трлн. RUB;
- ✓ Участник торгов Московской Биржи, Санкт-Петербургской биржи, Национальной Товарной Биржи, Казахстанской биржи KASE.



### Рейтинги



### Аудитор



Crowe Horwath.

## Центральный Офис

123317, г. Москва. Пресненская набережная, дом 8, строение 1,  
(«Башня Москва» Город Столиц комплекса "Москва-Сити"), 4 этаж

Телефон: (495) 644-11-22 (многоканальный)  
Эл. почта: info@univer.ru  
Сайт www.univer.ru

## Контакты

### Президент

Алексей Иванов, к.э.н.  
тел.: (495) 644-11-22 доб. 2277  
e-mail: aivanov@univer.ru

### Заместитель Генерального

директора по инвестициям  
Дмитрий Александров, к.х.н.  
тел.: (495) 644-11-22 доб. 3336  
e-mail: daleksandrov@univer.ru

### Со-Директор Департамента брокерского

обслуживания  
Тарасов Роман  
тел.: (495) 644-11-22 доб. 4401  
e-mail: rtarasov@univer.ru

### Заместитель начальника

Управления продаж  
Артем Клюкин  
тел.: (495) 644-11-22 доб. 2272  
e-mail: aklukin@univer.ru

## Лицензии

Лицензия профессионального участника рынка ценных бумаг на осуществление брокерской деятельности № 077-12601-100000 от 09 октября 2009 года, выдана Федеральной службой по финансовым рынкам, срок действия – без ограничения срока действия.

Лицензия профессионального участника рынка ценных бумаг на осуществление дилерской деятельности № 077-12604-010000 от 09 октября 2009 года, выдана Федеральной службой по финансовым рынкам, срок действия – без ограничения срока действия.

Лицензия на осуществление депозитарной деятельности № 077-12895-000100 от 02.02.2010 г., выдана Федеральной службой по финансовым рынкам, срок действия - бессрочная.

Лицензия на заключение биржевым посредником в биржевой торговле договоров, являющихся производными финансовыми инструментами, базисным активом которых является биржевой товар № 1515 от 01.07.2010 г., выдана Федеральной службой по финансовым рынкам, срок действия - без ограничения срока действия.

## Заявление об ограничении ответственности

Настоящее аналитическое исследование подготовлено ООО «УНИВЕР Капитал» на основе информации, полученной из официальных общедоступных источников, в надежности и достоверности которых нет оснований сомневаться. Специальных исследований, направленных на выявление фактов неполноты и недостоверности указанной информации, не проводилось. Аналитические выводы и заключения, представленные в настоящем документе, являются мнением специалистов ООО «УНИВЕР Капитал». Никакая информация и никакое мнение, выраженное в данном документе, не являются рекомендацией по покупке или продаже ценных бумаг, иных финансовых инструментов, опционов, фьючерсов или ценных бумаг, производных от этих активов (деривативов), не является офертой или предложением делать оферту или осуществлять иные вложения капитала. Данное аналитическое исследование не предоставляет гарантий или обещаний будущей эффективности (доходности) деятельности на рынке ценных бумаг. За достоверность информации, лежащей в основе настоящего документа, и за последствия решений, принятых Вами на основе настоящего документа, ООО «УНИВЕР Капитал» ответственности не несет. Необходимо принимать во внимание, что доход от инвестирования в определенные ценные бумаги или иные финансовые инструменты, если таковой имеет место, может варьироваться, а стоимость этих ценных бумаг и иных финансовых инструментов может повышаться или понижаться. Колебание курсов иностранных валют может оказать неблагоприятное влияние на курс, стоимость и доходность определенной ценной бумаги и иного финансового инструмента, упомянутых в настоящем документе. Никакая информация, касающаяся налогообложения, изложенная в настоящем документе, не является консультированием по вопросам налогообложения. Наша Компания настоятельно рекомендует инвесторам обращаться за консультациями к независимым специалистам в области налогообложения, которыми будут учитываться особые обстоятельства каждой конкретной ситуации. ООО «УНИВЕР Капитал» проводит строгую внутреннюю политику, направленную на предотвращение каких-либо действительных или потенциальных конфликтов интересов компании и инвесторов, а также предотвращение ущемления интересов инвесторов. Для получения дополнительной информации о ценных бумагах, упомянутых в настоящем исследовании, необходимо обратиться в ООО «УНИВЕР Капитал». Воспроизводить, копировать, цитировать, а также делать выдержки из настоящего документа без предварительного письменного согласия ООО «УНИВЕР Капитал» запрещено.