



Цифра дня

-3,48%

– динамика котировок
СВИНЦА

Уровень тревожности



Расследования повышают волатильность

Торги в США завершились небольшим снижением, хотя в моменте падение начинало принимать серьёзные масштабы, вызывая в рынке опасение относительно запуска масштабного политического кризиса вокруг фигуры президента; фактически – начала его импичмента.

В Азии с утра динамика смешанная. Индекс потребительского доверия в Японии вышел недостаточно оптимистичным, чтобы поддержать покупателей.

На рынке суверенных европейских бондов равномерные и незначительные продажи, доходности теряют 1-3 б.п. на дюрации 10 лет. Покупки в британский бумагах.

Нефть просела после вечернего пика в пятницу, не сумев закрепиться выше \$64 за баррель Brent, даже с учётом благоприятной траектории обсуждения налоговой реформы в американском Сенате.

Драгметаллы снижаются.

Промышленные металлы в среднем в плюсе после снижения в пятницу.

Продовольствие также начинает разворачиваться вверх, особенно зерновые.

Среди данных выделим встречу Еврогруппы, выступление главы ЕЦБ, а также цены производителей в еврозоне и заказы на промышленные товары и товары длительного пользования в США.

Рекомендации

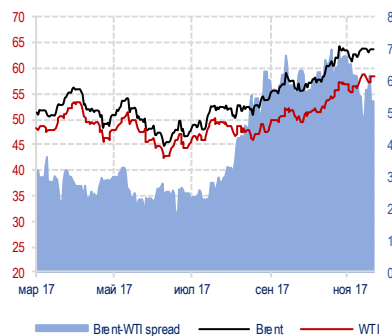
Сохраняем короткие позиции в нефти и длинные в долларе против рубля.

Также целесообразна покупка фьючерсов на волатильность (RVI).

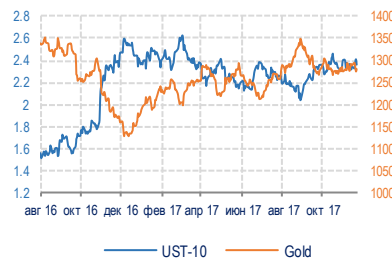
Динамика индексов MMBE, MSCI Russia и RUBUSD



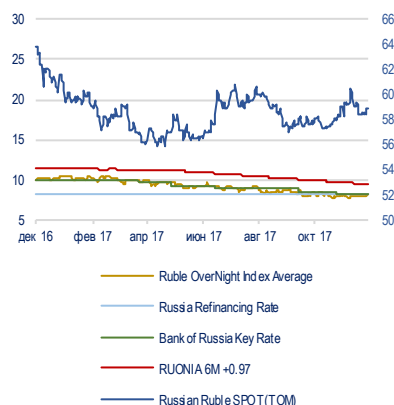
Динамика цен на нефть



Динамика цены золота и UST-10



Ставки денежного рынка



Основные макроэкономические данные

Мировые индексы				
	Закрытие	1D, %	1M, %	Y+D, %
Dow Jones	24231.59	-0.17 %	+2.94 %	+22.61 %
S&P 500	2642.22	-0.20 %	+2.10 %	+18.02 %
Nasdaq	6847.59	-0.38 %	+1.23 %	+27.20 %
Mexico Bolsa	47265.30	+0.37 %	-2.62 %	+3.55 %
Brazilian Bovespa	72264.45	+0.41 %	-2.23 %	+19.99 %
Argentina Merval	26941.63	+0.14 %	-3.71 %	+59.25 %
FTSE	7300.49	-0.36 %	-3.44 %	+2.21 %
DAX	12861.49	-1.25 %	-4.58 %	+12.02 %
CAC	5316.89	-1.04 %	-3.64 %	+9.35 %
NIKKEI	22707.16	-0.49 %	+0.75 %	+18.80 %
Hang Seng	29254.62	+0.62 %	+2.28 %	+32.97 %
Korea Composite	2501.67	+1.06 %	-2.20 %	+23.45 %
MSCI EM	1115.94	-0.43 %	-0.91 %	+29.42 %
PTC	1115.30	-1.59 %	+0.53 %	-3.21 %
ММВБ	2092.20	-0.65 %	+0.53 %	-6.29 %

Товарные рынки					
	Закрытие	1D, %	1M, %	Y+D, %	
Brent	63.38	-0.55 %	+2.11 %	+11.55 %	
WTI	57.87	-0.84 %	+4.01 %	+7.73 %	
Никель		-2.17 %	-2.17 %	-12.96 %	+10.39 %
Медь		-0.40 %	-0.40 %	-2.66 %	+22.41 %
Алюминий		+0.66 %	+0.66 %	-6.47 %	+19.43 %
Олово		-0.63 %	-0.63 %	-0.25 %	-6.87 %
Свинец		+1.25 %	+1.25 %	+2.16 %	+26.20 %
Цинк		+0.64 %	+0.64 %	-3.44 %	+25.54 %
Сталь		+0.00 %	+0.00 %	+0.0 %	-99.69 %
Золото	1275.50	-0.37 %	-0.12 %	+11.31 %	
Платина	934.00	-0.64 %	+0.32 %	+4.01 %	
Палладий	1016.00	+0.59 %	+1.40 %	+51.64 %	
Серебро	16.32	+0.07 %	-5.50 %	-16.20 %	

Валюты				
	Закрытие	1D, %	1M, %	Y+D, %
Доллар/Рубль	59.09	-0.34 %	-1.38 %	+4.13 %
Евро/Рубль	69.98	+0.11 %	-3.32 %	-7.53 %
Евро/Доллар	1.18	-0.45 %	+2.01 %	+12.61 %
Евро/Фунт	0.88	+0.11 %	-0.05 %	-3.22 %
Доллар/Иена	113.04	-0.77 %	+0.59 %	+3.47 %
Доллар/Франк	0.98	-0.85 %	+1.30 %	+3.49 %
Доллар/Новозел.	1.46	+0.70 %	+1.51 %	+1.28 %
Евро/Австрал.	1.32	+0.38 %	+1.42 %	-5.05 %

Суверенные CDS				
	Закрытие	1D, %	1M, %	Y+D, %
Portugal	98.07	-2.16 %	-11.51 %	-64.21 %
Russia	131.51	+0.00 %	-2.42 %	-43.16 %
Italy	115.27	+0.00 %	-1.48 %	-26.68 %
Spain	56.78	+0.00 %	-7.34 %	-24.92 %
France	16.13	-4.41 %	-11.10 %	-56.43 %
Japan	45.66	-0.00 %	-3.60 %	-17.29 %
Germany	9.29	-6.26 %	-9.95 %	-57.36 %
Greece	0.00	+0.00 %	+0.00 %	+0.00 %

Котировки акций и АДР				
Компания	Ticker	Тикер	ADR/Локальные, %	
ВТБ	VTBR LI	VTB RX		+6.10 %
Газпром нефть	GAZ LI	SIBN RX		+0.22 %
ЛУКОЙЛ	LKOD LI	LKOH RX		+1.29 %
Роснефть	ROSN LI	ROSN RX		+1.41 %
Ростелеком	ROSYY US	RTKM RX		-1.65 %
Система	SSA LI	AFKS RX		+0.54 %
Газпром	OGZD LI	GAZP RX		+0.83 %
Сбербанк	SBRCY US	SBER RX		+7.96 %

Суверенный спрэд				
	Закрытие	1D, %	1M, %	Y+D, %
Russia30-UST10	56.00	-3.45 %	+55.56 %	+2 900.00 %
UST-10	98.61	-0.40 %	-	-
Bund-10	101.53	-	-	-

Важнейшая макроэкономическая статистика

Время	Страна	Индикатор	Период	Факт	Прогноз	Прошлое	Пересмотр	Един. изм.
18:00	US	Factory orders mm	Окт		0	1.4		%
18:00	US	Durable goods, R mm	Окт			-1.2		%
18:00	US	Factory ex-transp mm	Окт			0.7		%
17:45	US	ISM-New York index	Ноя			749.4		пункты
13:00	EZ	Producer prices yy	Окт		3	2.9		%
12:30	EZ	Sentix Index	Дек		34	34		пункты
8:00	JP	Consumer confid. index	Ноя	44.9		44.5		пункты
	EZ	Eurogroup meeting						
	EZ	ECB President Mario Draghi's Speech						
	EZ	Member of the Executive Board of the ECB Benoit Coeure's						



Основные данные по рынку акций

Компания	Тикер	Цена закртыя	Изменение, %			Market Cap, \$ млн.	Div Ex -Date	Закртыя реестра	Целевая цена	Upside, %	Рекомендация
			день	неделя	год						
Нефть и газ											
Башнефть	BANE	2335.00	+0.9 %	-1.1 %	-34.4 %	6614.1	11.12.2017	12.12.2017	2197.09	-5.9 %	Держать
Газпром	GAZP	132.74	-0.2 %	-0.6 %	-12.9 %	53176.6	19.07.2017	20.07.2017	135.30	+1.9 %	Держать
НОВАТЭК	NVTK	658.00	-0.8 %	-0.5 %	-10.2 %	33808.6	09.10.2017	10.10.2017	667.54	+1.4 %	Держать
Роснефть	ROSN	289.15	-1.0 %	-3.6 %	-15.0 %	51857.3	09.10.2017	10.10.2017	342.42	+18.4 %	Держать
ЛУКОЙЛ	LKOH	3319.50	-0.7 %	-1.4 %	+1.0 %	47778.8	21.12.2017	22.12.2017	3216.68	-3.1 %	Держать
Газпром нефть	SIBN	253.55	-0.1 %	-3.7 %	+25.3 %	20343.1	28.12.2017	29.12.2017	218.92	-13.7 %	Держать
Сургутнефтегаз (ao)	SNGS	27.59	-0.4 %	-4.7 %	-6.9 %	16679.8	18.07.2017	19.07.2017	32.50	+17.8 %	Держать
Сургутнефтегаз (ап)	SNGSP	28.88	-0.0 %	-3.7 %	-7.3 %	3763.4	18.07.2017	19.07.2017	36.08	+25.0 %	Покупать
Татнефть (ao)	TATN	457.25	-0.5 %	-5.5 %	+14.9 %	17743.1	21.12.2017	23.12.2017	448.74	-1.9 %	Держать
Татнефть (ап)	TATNP	354.60	+0.3 %	+1.4 %	+71.6 %	17743.1	21.12.2017	23.12.2017	343.98	-3.0 %	Держать
Транснефть	TRNFP	178550.0	-0.1 %	-2.7 %	-4.6 %	4698.0	18.09.2017	19.09.2017	173338.6	-2.9 %	Держать
ADR / GDR											
Газпром	OGZD LI	4.53	+1.4 %	-0.5 %	-5.6 %	907.4	19.07.2017	20.07.2017	4.57	+0.9 %	Держать
НОВАТЭК	NVTK LI	115.20	+1.7 %	-1.6 %	-3.6 %	591.9	09.10.2017	10.10.2017	111.45	-3.3 %	Держать
Роснефть	ROSN LI	4.96	+0.6 %	-3.5 %	-6.2 %	889.9	09.10.2017	10.10.2017	5.76	+16.0 %	Держать
ЛУКОЙЛ	LKOD LI	56.90	+2.4 %	-1.7 %	+10.3 %	819.0	07.07.2017	10.07.2017	58.49	+2.8 %	Держать
Газпром нефть	GAZ LI	21.50	+0.9 %	-2.9 %	+34.8 %	345.0	28.12.2017	29.12.2017	21.42	-0.4 %	Держать
Сургутнефтегаз (ao)	SGGD LI	4.66	+1.3 %	-5.8 %	-0.1 %	281.4	18.07.2017	19.07.2017	4.91	+5.5 %	Держать
Татнефть	ATAD LI	47.30	+0.2 %	-2.9 %	+26.7 %	305.6	21.12.2017	22.12.2017	45.97	-2.8 %	Держать
Банки											
Сбербанк	SBER	222.36	+0.4 %	-1.9 %	+39.5 %	81227.6	13.06.2017	14.06.2017	247.81	+11.4 %	Держать
Сбербанк	SBERP	185.18	+0.3 %	-3.0 %	+58.8 %	3133.6	13.06.2017	14.06.2017	201.52	+8.8 %	Держать
Банк Возрождение (ao)	VZRZ	589.50	-0.2 %	+1.6 %	-17.1 %	236.9	10.07.2017	11.07.2017	318.51	-46.0 %	Продавать
Банк Возрождение (ап)	VZRZP	158.50	+0.0 %	-0.6 %	-6.8 %	3.5	10.07.2017	11.07.2017	#ЗНАЧ!	#ЗНАЧ!	#ЗНАЧ!
ВТБ	VTBR	0.05	-0.5 %	-2.5 %	-24.9 %	11262.1	05.05.2017	10.05.2017	0.06	+10.5 %	Держать
Росбанк	ROSB	54.30	+2.3 %	+3.0 %	-0.9 %	1425.5	11.04.2008	Not Applicable	#ЗНАЧ!	#ЗНАЧ!	#ЗНАЧ!
Банк Санкт-Петербург	BSPB	56.35	-0.4 %	+7.0 %	+2.3 %	476.4	30.05.2017	31.05.2017	68.29	+21.2 %	Покупать
ADR / GDR											
ВТБ	VTBR LI	1.84	+3.0 %	-3.8 %	-12.6 %	202.2	09.05.2017	10.05.2017	1.90	+2.8 %	Держать
Сбербанк	SBRCY US	16.03	-3.3 %	-5.2 %	+56.6 %	1463.5	13.06.2017	14.06.2017	#ЗНАЧ!	#ЗНАЧ!	#ЗНАЧ!
Металлургия											
ГМК Норильский никель	GMKN	10116.00	+0.4 %	-4.1 %	-5.3 %	27089.2	18.10.2017	19.10.2017	11284.26	+11.5 %	Держать
ЧЦЗ	CHZN	500.00	+0.0 %	-1.2 %	-18.4 %	458.6	Not Applicable	Not Applicable	#ЗНАЧ!	#ЗНАЧ!	#ЗНАЧ!
ВСМПО-Ависма	VSMO	17180.00	+0.0 %	+1.7 %	+23.2 %	3351.9	18.10.2017	19.10.2017	#ЗНАЧ!	#ЗНАЧ!	#ЗНАЧ!
Мечел	MTLR	136.55	-0.5 %	-6.8 %	-21.8 %	961.9	23.05.2015	Not Applicable	107.54	-21.2 %	Продавать
Полюс золото	PLZL	4907.00	-0.3 %	-2.8 %	+11.3 %	11090.5	22.09.2017	25.09.2017	5595.44	+14.0 %	Держать
Северсталь	CHMF	886.80	-2.8 %	-1.2 %	-8.9 %	12571.3	04.12.2017	05.12.2017	818.84	-7.7 %	Держать
ММК	MAGN	43.86	-0.8 %	-2.9 %	+30.7 %	8292.7	09.10.2017	10.10.2017	38.99	-11.1 %	Держать
НЛМК	NLMK	130.34	+0.1 %	+1.0 %	+13.3 %	13218.9	08.01.2018	09.01.2018	119.19	-8.6 %	Держать
ТМК	TRMK	77.66	-0.1 %	-2.9 %	+1.0 %	1357.7	19.06.2017	20.06.2017	94.97	+22.3 %	Покупать
Распадская	RASP	86.42	+0.5 %	-2.0 %	+25.2 %	1028.4	19.05.2014	Not Applicable	83.72	-3.1 %	Держать
Белон	BLNG	2.78	+0.0 %	+0.4 %	-44.5 %	54.1	11.05.2012	Not Applicable	#ЗНАЧ!	#ЗНАЧ!	#ЗНАЧ!
Русал	RUALR	#N/A	N/A	#ЗНАЧ!	#ЗНАЧ!	#ЗНАЧ!	29.09.2016	30.09.2016	#ЗНАЧ!	#ЗНАЧ!	#ЗНАЧ!
ADR / GDR											
ГМК Норильский никель	MNOD LI	17.45	+0.5 %	-6.1 %	+0.9 %	467.2	18.10.2017	19.10.2017	16.70	-4.3 %	Держать
ЧЦЗ	CHZN LI	11.50	+0.0 %	+0.0 %	+15.0 %	10.5	Not Applicable	Not Applicable	#ЗНАЧ!	#ЗНАЧ!	#ЗНАЧ!
Евраз	EVRLN	287.20	+0.3 %	-3.0 %	+25.8 %	69.6	17.08.2017	18.08.2017	328.42	+14.4 %	Держать
Северсталь	SVST LI	15.45	-0.6 %	+0.1 %	+0.6 %	219.0	04.12.2017	05.12.2017	15.03	-2.7 %	Держать
ММК	MMK LI	9.84	-5.4 %	-3.5 %	+43.6 %	143.1	18.12.2017	19.12.2017	10.02	+1.9 %	Держать
НЛМК	NLMK LI	22.40	-0.9 %	-0.8 %	+23.1 %	227.2	11.10.2017	12.10.2017	22.95	+2.5 %	Держать
ТМК	TMKS LI	5.33	-0.6 %	-3.3 %	+12.2 %	23.3	19.06.2017	20.06.2017	6.38	+19.8 %	Держать
Русал	486 HK	4.71	-0.8 %	-4.1 %	+40.6 %	1210.9	06.09.2017	07.09.2017	6.13	+30.2 %	Покупать
Полюс золото	OPYGY US	42.00	-2.3 %	-2.3 %	+20.9 %	189.9	22.09.2017	25.09.2017	#ЗНАЧ!	#ЗНАЧ!	#ЗНАЧ!
Мечел	MTL US	4.58	-0.9 %	-3.8 %	-15.2 %	16.1	23.05.2014	Not Applicable	3.55	-22.6 %	Продавать
Машиностроение											
Авто ВАЗ (ao)	AVAZ	10.28	-0.4 %	-1.6 %	+12.8 %	822.3	10.05.2011	Not Applicable	#ЗНАЧ!	#ЗНАЧ!	#ЗНАЧ!



Основные данные по рынку акций (продолжение)

Компания	Тикер	Цена		Изменение, %			Market Cap, \$ млн.	Div Ex-Date	Закрытие реестра	Целевая цена	Upside, %	Рекомендация	
		закр. дня	день	неделя	год								
Авто ВАЗ (ап)	AVAZP	10.36	+0.0 %	-1.9 %	+157.7 %	81.0	12.05.2010	Not Applicable	#ЗНАЧ!	#ЗНАЧ!	#ЗНАЧ!		
Группа ГАЗ	GAZA	641.00	+1.7 %	-7.6 %	+35.5 %	213.0	23.04.2003	Not Applicable	531.91	-17.0 %	Держать		
Камаз	KMAZ	53.10	+0.5 %	-2.8 %	+13.6 %	635.5	11.07.2017	12.07.2017	42.78	-19.4 %	Держать		
РКК Энергия	RKKE	5180.00	+0.0 %	-5.8 %	-6.2 %	98.5	27.07.2017	Not Applicable	#ЗНАЧ!	#ЗНАЧ!	#ЗНАЧ!		
СОЛЛЕРС	SVAV	607.00	+0.0 %	+1.0 %	+17.6 %	352.0	10.06.2016	Not Applicable	614.86	+1.3 %	Держать		
Иркут	IRKT	14.83	+0.0 %	-5.5 %	+65.5 %	292.6	14.07.2017	17.07.2017	#ЗНАЧ!	#ЗНАЧ!	#ЗНАЧ!		
Транспорт													
Аэрофлот	AFLT	145.45	-1.8 %	-7.4 %	+7.0 %	2733.6	13.07.2017	14.07.2017	180.00	+23.8 %	Покупать		
НМТП	NMTP	8.29	-0.2 %	+0.1 %	+29.0 %	2701.9	26.05.2017	29.05.2017	#ЗНАЧ!	#ЗНАЧ!	#ЗНАЧ!		
Потребительский сектор													
Аптеки 36,6	APTK	8.55	-0.8 %	-2.4 %	-19.3 %	337.2	14.05.2010	Not Applicable	#ЗНАЧ!	#ЗНАЧ!	#ЗНАЧ!		
Фармстандарт	PHST	#N/A	N/A	#ЗНАЧ!	#ЗНАЧ!	#ЗНАЧ!	#ЗНАЧ!	03.05.2013	Not Applicable	#ЗНАЧ!	#ЗНАЧ!	#ЗНАЧ!	
Разгуляй	GRAZ	#N/A	N/A	#ЗНАЧ!	#ЗНАЧ!	#ЗНАЧ!	#ЗНАЧ!	Not Applicable	Not Applicable	#ЗНАЧ!	#ЗНАЧ!	#ЗНАЧ!	
Черкизово	GCHE	1225.00	+0.0 %	+3.4 %	+62.7 %	911.4	05.10.2017	07.10.2017	#ЗНАЧ!	#ЗНАЧ!	#ЗНАЧ!		
Дикси	DIXY	320.40	+0.1 %	-0.5 %	+13.3 %	676.4	#N/A	N/A	#N/A	N/A	274.03	-14.5 %	Держать
М.Видео	MVID	380.50	-1.2 %	+8.1 %	+2.3 %	1157.5	30.06.2017	Not Applicable	404.80	+6.4 %	Держать		
Магнит	MGNT	6348.00	+0.1 %	-3.8 %	-38.3 %	10158.0	14.09.2017	15.09.2017	8318.68	+31.0 %	Покупать		
Синергия	SYNG	#N/A	N/A	#ЗНАЧ!	#ЗНАЧ!	#ЗНАЧ!	#N/A	N/A	#N/A	N/A	823.40	#ЗНАЧ!	#ЗНАЧ!
ADR / GDR													
X5	FIVE LI	37.45	+0.9 %	-1.4 %	+22.4 %	172.1	Not Applicable	Not Applicable	43.81	+17.0 %	Держать		
Магнит	MGNT LI	25.96	-1.7 %	-5.6 %	-35.8 %	207.7	14.09.2017	15.09.2017	30.06	+15.8 %	Держать		
Черкизово	CHE LI	14.00	+0.0 %	+2.9 %	+75.2 %	15.6	05.10.2017	06.10.2017	12.79	-8.7 %	Держать		
Энергетика													
РусГидро	HYDR	0.81	-0.9 %	-2.6 %	-12.6 %	5860.4	07.07.2017	10.07.2017	0.96	+18.0 %	Держать		
ФСК ЕЭС	FEES	0.16	-0.9 %	-1.9 %	-15.8 %	3507.3	18.07.2017	19.07.2017	0.13	-17.0 %	Держать		
Интер РАО	IRAO	3.69	-1.1 %	+0.4 %	+0.5 %	6518.1	19.06.2017	20.06.2017	4.43	+19.9 %	Держать		
Россети	RSTI	0.84	-1.6 %	-6.5 %	-27.5 %	2840.7	18.07.2017	19.07.2017	0.67	-20.5 %	Продавать		
Оптовая генерация													
ОГК-2	OGKB	0.49	-0.6 %	-5.1 %	+11.4 %	913.5	19.06.2017	20.06.2017	0.64	+31.8 %	Покупать		
Юнипро	UPRO	2.64	+0.5 %	-2.3 %	-6.2 %	2813.5	15.12.2017	18.12.2017	2.73	+3.6 %	Держать		
ОГК-5	OGKE	1.50	-2.4 %	+14.9 %	+43.7 %	897.9	27.06.2017	28.06.2017	1.50	-0.0 %	Держать		
Территориальная генерация													
ТГК-1	TGKA	0.01	+1.2 %	-5.0 %	+20.0 %	770.9	06.07.2017	07.07.2017	0.01	+1.2 %	Держать		
ТГК-2	TGKB	0.00	-0.8 %	-10.6 %	+100.5 %	91.8	12.05.2011	Not Applicable	#ЗНАЧ!	#ЗНАЧ!	#ЗНАЧ!		
Мосэнерго	MSNG	2.86	-1.6 %	-4.1 %	+27.7 %	1922.4	13.06.2017	14.06.2017	2.85	-0.2 %	Держать		
ТГК-4	TGKD	0.00	+0.0 %	+3.6 %	-2.8 %	106.2	12.04.2011	Not Applicable	#ЗНАЧ!	#ЗНАЧ!	#ЗНАЧ!		
Волжская ТГК	VTGK	#N/A	N/A	#ЗНАЧ!	#ЗНАЧ!	#ЗНАЧ!	#ЗНАЧ!	22.05.2012	Not Applicable	#ЗНАЧ!	#ЗНАЧ!	#ЗНАЧ!	
Кузбассэнерго	KZBE	#N/A	N/A	#ЗНАЧ!	#ЗНАЧ!	#ЗНАЧ!	#ЗНАЧ!	04.05.2011	Not Applicable	#ЗНАЧ!	#ЗНАЧ!	#ЗНАЧ!	
ТГК-14	TGKN	0.01	-3.8 %	-4.2 %	+95.1 %	114.9	13.05.2011	Not Applicable	#ЗНАЧ!	#ЗНАЧ!	#ЗНАЧ!		
Межрегиональные распределительные сетевые компании (МРСК)													
Ленэнерго (ао)	LSNG	5.26	+0.0 %	+0.5 %	+5.4 %	893.2	23.06.2017	26.06.2017	0.35	-93.3 %	Продавать		
Ленэнерго (ап)	LSNGP	85.70	-0.7 %	-2.9 %	+90.4 %	893.2	23.06.2017	26.06.2017	53.06	-38.1 %	Продавать		
МОЭСК	MSRS	0.84	+0.1 %	-1.5 %	-6.0 %	689.9	20.06.2017	21.06.2017	0.07	-91.2 %	Продавать		
МРСК Сибири	MRKS	0.12	+0.8 %	-0.4 %	+93.3 %	191.7	07.07.2016	Not Applicable	#ЗНАЧ!	#ЗНАЧ!	#ЗНАЧ!		
МРСК Северо-Запада	MRKZ	0.06	+0.0 %	-0.9 %	+12.8 %	90.0	23.06.2017	26.06.2017	#ЗНАЧ!	#ЗНАЧ!	#ЗНАЧ!		
МРСК Центра	MRKC	0.40	-0.6 %	-1.4 %	+10.2 %	282.6	20.06.2017	21.06.2017	0.25	-37.2 %	Продавать		
МРСК Волги	MRKV	0.11	+0.5 %	-1.0 %	+109.6 %	337.3	23.06.2017	26.06.2017	0.02	-82.6 %	Продавать		
МРСК Центра и Приволжья	MRKP	0.31	+0.9 %	-1.3 %	+115.1 %	585.9	15.06.2017	16.06.2017	0.02	-94.0 %	Продавать		
Новосибирскэнерго	NONG	#N/A	N/A	#ЗНАЧ!	#ЗНАЧ!	#ЗНАЧ!	#ЗНАЧ!	03.07.2015	Not Applicable	#ЗНАЧ!	#ЗНАЧ!	#ЗНАЧ!	
ADR / GDR													
Мосэнерго	AOMD LI	2.60	+0.0 %	+0.0 %	+114.9 %	35.0	13.06.2017	14.06.2017	#ЗНАЧ!	#ЗНАЧ!	#ЗНАЧ!		
РусГидро	HYDR LI	1.35	+2.3 %	-2.5 %	-5.9 %	97.4	07.07.2017	10.07.2017	#ЗНАЧ!	#ЗНАЧ!	#ЗНАЧ!		
ФСК ЕЭС	FEES LI	1.35	+0.0 %	+0.0 %	-11.2 %	58.2	18.07.2017	19.07.2017	#ЗНАЧ!	#ЗНАЧ!	#ЗНАЧ!		
Связь, ИТ, медиа													
МТС	MTSS	272.95	-1.6 %	-4.5 %	+11.5 %	9230.3	12.10.2017	13.10.2017	296.01	+8.4 %	Держать		
Ростелеком (ао)	RTKM	64.89	+1.4 %	-2.3 %	-24.1 %	2827.5	06.07.2017	07.07.2017	79.18	+22.0 %	Покупать		
Ростелеком (ап)	RTKMP	55.62	+0.3 %	+0.6 %	-11.2 %	197.2	06.07.2017	07.07.2017	61.42	+10.4 %	Держать		





Основные данные по рынку акций (продолжение)

Компания	Тикер	Цена		Изменение, %			Market Cap, \$ млн.	Div Ex-Date	Закрытие реестра	Целевая цена	Upside, %	Рекомендация
		закр. дня	закр. сегодня	закр. вчера	закр. на прош. нед.	закр. за год						
Мегафон	MFON	540.00	-0.4 %	-2.5 %	-9.9 %	5665.5	19.12.2017	Not Applicable	611.11	+13.2 %	Держать	
АФК Система	AFKS	11.32	-0.0 %	+0.2 %	-48.6 %	1847.7	07.12.2017	08.12.2017	#ЗНАЧ!	#ЗНАЧ!	#ЗНАЧ!	
РБК	RBCM	6.00	+0.0 %	-7.0 %	-7.7 %	37.1	Not Applicable	Not Applicable	#ЗНАЧ!	#ЗНАЧ!	#ЗНАЧ!	
ADR / GDR												
МТС	MBT US	10.01	-3.5 %	-7.5 %	+17.1 %	169.3	12.10.2017	13.10.2017	10.79	+7.8 %	Держать	
Ростелеком	ROSY US	6.50	+4.3 %	-3.3 %	-17.2 %	47.2	05.07.2017	07.07.2017	#ЗНАЧ!	#ЗНАЧ!	#ЗНАЧ!	
АФК Система	SSA LI	3.85	+7.1 %	-2.5 %	-53.1 %	31.4	07.12.2017	08.12.2017	4.74	+23.1 %	Покупать	
Вымпелком	VIP US	#N/A	N/A	#ЗНАЧ!	#ЗНАЧ!	#ЗНАЧ!	#N/A	N/A	#ЗНАЧ!	#ЗНАЧ!	#ЗНАЧ!	
СТС	CTCM US	#N/A	N/A	#ЗНАЧ!	#ЗНАЧ!	#ЗНАЧ!	#ЗНАЧ!	25.11.2015	Not Applicable	#ЗНАЧ!	#ЗНАЧ!	#ЗНАЧ!
Yandex	YNDX US	32.53	-1.8 %	-7.1 %	+76.6 %	179.3	Not Applicable	Not Applicable	31.49	-3.2 %	Держать	
Mail.ru	MAIL LI	28.78	-1.9 %	-7.2 %	+55.6 %	107.2	18.03.2013	20.03.2013	28.64	-0.5 %	Держать	
Химическая отрасль												
Акрон	AKRN	3848.00	-0.7 %	+0.9 %	+9.2 %	2639.4	25.09.2017	26.09.2017	2870.73	-25.4 %	Продавать	
ФосАгро	PHOR	2455.00	-0.4 %	-0.7 %	-4.3 %	5379.9	#N/A	N/A	Not Applicable	1951.92	-20.5 %	Продавать
Уралкалий	URKA	128.20	-0.2 %	-1.4 %	-23.3 %	6369.5	16.06.2017	Not Applicable	143.23	+11.7 %	Держать	



Основные показатели российских еврооблигаций

Bond Name	Price Last	Price Chg 5 D	YTC (mid)	Duration (mid)	Payment Rank	Sink	Country	Currency	Ratings S/F/M	Coupon Accrued	Coupon Date	Call/Put Date
Суверенные												
RUSSIA 11 07/24/18	105.58	-0.12 %	2.07	0.61	Sr Unsecured	N	RU	USD	BB+/BBB-/Ba1	4.03	24.01.2018	-
RUSSIA 12 3/4 06/24/28	173.89	-0.04 %	4.07	6.95	Sr Unsecured	N	RU	USD	BB+/BBB-/Ba1	5.74	24.12.2017	-
RUSSIA 3 1/2 01/16/19	101.29	-0.07 %	2.32	1.09	Sr Unsecured	N	RU	USD	BB+/BBB-/Ba1	1.36	16.01.2018	-
RUSSIA 3 1/4 04/04/17	-	-	-	-	Sr Unsecured	N	RU	USD	NR/NR/WR	0.00	-	-
RUSSIA 3 5/8 09/16/20	109.08	-0.02 %	0.34	2.68	Sr Unsecured	N	RU	EUR	BB+/BBB-/Ba1	0.80	16.09.2018	-
RUSSIA 4 1/2 04/04/22	106.34	-0.17 %	2.93	3.97	Sr Unsecured	N	RU	USD	BB+/BBB-/Ba1	0.78	04.04.2018	-
RUSSIA 4 3/4 05/27/26	105.93	+0.18 %	3.92	7.11	Sr Unsecured	N	RU	USD	-BBB-/-	0.12	27.05.2018	-
RUSSIA 4 7/8 09/16/23	108.75	-0.20 %	3.20	5.09	Sr Unsecured	N	RU	USD	BB+/BBB-/Ba1	1.08	16.03.2018	-
RUSSIA 5 04/29/20	105.49	-0.06 %	2.62	2.28	Sr Unsecured	N	RU	USD	BB+/BBB-/Ba1	0.51	29.04.2018	-
RUSSIA 5 5/8 04/04/42	111.43	+0.64 %	4.82	14.00	Sr Unsecured	N	RU	USD	BB+/BBB-/Ba1	0.97	04.04.2018	-
RUSSIA 5 7/8 09/16/43	115.41	+0.46 %	4.82	14.26	Sr Unsecured	N	RU	USD	BB+/BBB-/Ba1	1.31	16.03.2018	-
RUSSIA 7 1/2 03/31/30	116.45	-0.55 %	2.94	3.54	Sr Unsecured	Y	RU	USD	BB+/BBB-/Ba1	1.37	31.03.2018	-
Банки												
EURDEV 4.767 09/20/22	104.51	-	3.73	4.31	Sr Unsecured	N	SNAT	USD	BBB-/WD/Baa1	1.01	20.03.2018	-
EURDEV 5 09/26/20	106.35	-	2.64	2.64	Sr Unsecured	N	SNAT	USD	BBB-/-/Baa1	0.97	26.03.2018	-
GPBRU 3.984 10/30/18	102.79	-0.04 %	0.86	0.90	Sr Unsecured	N	RU	EUR	BB+/BB-/Ba2	0.40	30.10.2018	-
GPBRU 4 07/01/19	104.60	-0.02 %	1.02	1.53	Sr Unsecured	N	RU	EUR	BB+/BB-/Ba2	1.73	01.07.2018	-
GPBRU 5 5/8 05/17/17	-	-	-	-	Sr Unsecured	N	RU	USD	NR/NR/WR	0.00	-	-
NMOSRM 7 1/4 04/25/18	100.50	-0.1 %	5.88	0.39	Sr Unsecured	N	RU	USD	-WD/B2	0.83	25.04.2018	-
PROMBK 8 1/2 04/25/17	-	-	-	-	Sr Unsecured	N	RU	USD	-WD/WR	0.00	-	-
RSHB 5.1 07/25/18	101.49	-0.05 %	2.71	0.62	Sr Unsecured	N	RU	USD	-BB-/Ba2	1.86	25.01.2018	-
RSHB 6.299 05/15/17	-	-	-	-	Sr Unsecured	N	RU	USD	-NR/WR	0.00	-	-
RSHB 7 3/4 05/29/18	102.61	-0.07 %	2.25	0.48	Sr Unsecured	N	RU	USD	-BB-/Ba2	0.15	29.05.2018	-
SBERRU 3.08 03/07/19	103.32	-0.03 %	0.42	1.23	Sr Unsecured	N	RU	EUR	-BBB-/Ba1	0.76	07.03.2018	-
SBERRU 3.3524 11/15/19	105.43	+0.01 %	0.54	1.91	Sr Unsecured	N	RU	EUR	-BBB-/Ba1	0.19	15.11.2018	-
SBERRU 4.15 03/06/19	100.94	+0.02 %	3.37	1.22	Sr Unsecured	N	RU	USD	-BBB-/Ba1	1.04	06.03.2018	-
SBERRU 4.95 02/07/17	-	-	-	-	Sr Unsecured	N	RU	USD	-NR/WR	0.00	-	-
SBERRU 5.18 06/28/19	103.80	-0.04 %	2.68	1.49	Sr Unsecured	N	RU	USD	-BBB-/Ba1	2.27	28.12.2017	-
SBERRU 5.4 03/24/17	-	-	-	-	Sr Unsecured	N	RU	USD	-NR/WR	0.00	-	-
SBERRU 5.717 06/16/21	108.35	-0.04 %	3.19	3.18	Sr Unsecured	N	RU	USD	-BBB-/Ba1	2.70	16.12.2017	-
SBERRU 6 1/8 02/07/22	109.61	+0.04 %	3.62	3.70	Sr Unsecured	N	RU	USD	-BBB-/Ba1	2.02	07.02.2018	-
VEBBNK 3.035 02/21/18	100.63	-0.07 %	0.03	0.21	Sr Unsecured	N	RU	EUR	BB+/BBB-/-	2.39	21.02.2018	-
VEBBNK 4.032 02/21/23	109.53	+0.18 %	2.08	4.69	Sr Unsecured	N	RU	EUR	BB+/BBB-/-	3.18	21.02.2018	-
VEBBNK 4.224 11/21/18	101.23	-0.01 %	2.91	0.95	Sr Unsecured	N	RU	USD	BB+/BBB-/-	0.18	21.05.2018	-
VEBBNK 5 3/8 02/13/17	-	-	-	-	Sr Unsecured	N	RU	USD	NR/NR/-	0.00	-	-
VTB 6 1/4 06/30/35	103.74	+0.12 %	5.91	10.75	Sr Unsecured	N	RU	USD	BB+/WD/Ba1	2.71	30.12.2017	-
VTB 6 7/8 05/29/18	102.12	-0.05 %	2.40	0.48	Sr Unsecured	N	RU	USD	BB+/WD/Ba1	0.15	29.05.2018	-
VTB 6.315 02/22/18	101.14	+0.15 %	0.87	0.21	Sr Unsecured	N	RU	USD	BB+/WD/Ba1	1.82	22.02.2018	-
VTB 6.551 10/13/20	109.13	-0.12 %	3.18	2.64	Sr Unsecured	N	RU	USD	BB+/WD/Ba1	0.96	13.04.2018	-
Нефтегаз												
GAZPRU 3.389 03/20/20	105.70	-0.03 %	0.86	2.19	Sr Unsecured	N	RU	EUR	BB+/BBB-/Ba1	2.42	20.03.2018	-
GAZPRU 3.6 02/26/21	108.00	+0.02 %	1.06	3.03	Sr Unsecured	N	RU	EUR	BB+/BBB-/Ba1	2.79	26.02.2018	-
GAZPRU 3.7 07/25/18	102.04	-0.02 %	0.47	0.63	Sr Unsecured	N	RU	EUR	BB+/BBB-/Ba1	1.36	25.07.2018	-
GAZPRU 3.755 03/15/17	-	-	-	-	Sr Unsecured	N	RU	EUR	NR/NR/WR	0.00	-	-
GAZPRU 4.364 03/21/25	114.22	+0.09 %	2.23	6.30	Sr Unsecured	N	RU	EUR	BB+/BBB-/Ba1	3.11	21.03.2018	-
GAZPRU 4.95 02/06/28	103.82	+0.32 %	4.48	8.03	Sr Unsecured	N	RU	USD	BB+/BBB-/Ba1	1.65	06.02.2018	-
GAZPRU 4.95 07/19/22	104.90	+0.03 %	3.78	4.13	Sr Unsecured	N	RU	USD	BB+/BBB-/Ba1	1.88	19.01.2018	-
GAZPRU 5.136 03/22/17	-	-	-	-	Sr Unsecured	N	RU	EUR	NR/NR/WR	0.00	-	-
GAZPRU 5.44 11/02/17	-	-	-	-	Sr Unsecured	N	RU	EUR	NR/NR/WR	0.00	-	-
GAZPRU 5.999 01/23/21	107.79	+0.01 %	3.36	2.85	Sr Unsecured	N	RU	USD	BB+/BBB-/Ba1	2.22	23.01.2018	-
GAZPRU 6.212 11/22/16	-	-	-	-	Sr Unsecured	N	RU	USD	NR/NR/WR	0.00	-	-
GAZPRU 6.51 03/07/22	110.86	-0.00 %	3.72	3.76	Sr Unsecured	N	RU	USD	BB+/BBB-/Ba1	1.61	07.03.2018	-
GAZPRU 6.605 02/13/18	101.22	-0.10 %	0.12	0.19	Sr Unsecured	N	RU	EUR	BB+/BBB-/Ba1	5.36	13.02.2018	-
LUKOIL 6 1/8 11/09/20	108.68	-0.13 %	3.00	2.72	Sr Unsecured	N	RU	USD	BBB/BBB-/Ba1	0.46	09.05.2018	-
LUKOIL 6.356 06/07/17	-	-	-	-	Sr Unsecured	N	RU	USD	NR/NR/WR	0.00	-	-
LUKOIL 6.656 06/07/22	113.24	+0.03 %	3.46	3.89	Sr Unsecured	N	RU	USD	BBB/BBB-/Ba1	3.31	07.12.2017	-
LUKOIL 7 1/4 11/05/19	108.39	-0.07 %	2.72	1.82	Sr Unsecured	N	RU	USD	BBB/BBB-/Ba1	0.62	05.05.2018	-
NVTKRM 6.604 02/03/21	110.22	+0.07 %	3.18	2.86	Sr Unsecured	N	RU	USD	BBB-/BBB-/Ba1	2.26	03.02.2018	-
ROSNRM 3.149 03/06/17	-	-	-	-	Sr Unsecured	N	RU	USD	NR/WD/WR	0.00	-	-
SIBNEF 2.933 04/26/18	100.96	-0.05 %	0.43	0.39	Sr Unsecured	N	RU	EUR	BB+/BBB-/Ba1	1.80	26.04.2018	-



Основные показатели российских еврооблигаций

Bond Name	Price Last	Price Chg 5 D	YTC (mid)	Duration (mid)	Payment Rank	Sink	Country	Currency	Ratings S/F/M	Coupon Accrued	Coupon Date	Call/Put Date
SIBUR 3.914 01/31/18	100.49	+0.07 %	0.65	0.15	Sr Unsecured	N	RU	USD	-BB+/Ba1	1.37	31.01.2018	-
TMENRU 6 5/8 03/20/17	-	-	-	-	Sr Unsecured	N	RU	USD	NR/WD/WR	0.00	-	-
TMENRU 7 7/8 03/13/18	101.64	-0.05 %	1.75	0.27	Sr Unsecured	N	RU	USD	BB+/WD/Ba1	1.82	13.03.2018	-
TNEFT 8.7 08/07/18	104.26	-0.05 %	2.25	0.65	Sr Unsecured	N	RU	USD	BB+/-Ba1	2.88	07.02.2018	-
<i>Металлургия</i>												
CHMF RU 4.45 03/19/18	100.72	-0.03 %	1.92	0.29	Sr Unsecured	N	RU	USD	BBB-/BBB-/NR	0.95	19.03.2018	-
CHMF RU 5.9 10/17/22	111.26	+0.05 %	3.37	4.30	Sr Unsecured	N	RU	USD	BBB-/BBB-/Ba1	0.80	17.04.2018	-
CHMF RU 6.7 10/25/17	-	-	-	-	Sr Unsecured	N	RU	USD	NR/NR/WR	0.00	-	-
GMKNRM 4 3/8 04/30/18	100.95	-0.01 %	1.98	0.40	Sr Unsecured	N	RU	USD	BBB-/BBB-/Ba1	0.44	30.04.2018	-
GMKNRM 5.55 10/28/20	106.61	+0.05 %	3.14	2.71	Sr Unsecured	N	RU	USD	BBB-/BBB-/Ba1	0.59	28.04.2018	-
METINR 5 5/8 04/17/20	105.62	+0.01 %	3.14	2.24	Sr Unsecured	N	RU	USD	BB/BB/Ba2	0.77	17.04.2018	-
NLMKRU 4.45 02/19/18	100.73	-0.02 %	0.82	0.20	Sr Unsecured	N	RU	USD	BBB-/BBB-/Ba1	1.32	19.02.2018	-
NLMKRU 4.95 09/26/19	104.48	+0.03 %	2.40	1.74	Sr Unsecured	N	RU	USD	BBB-/BBB-/Ba1	0.96	26.03.2018	-
<i>Химия</i>												
PHORRU 4.204 02/13/18	100.47	-0.01 %	1.66	0.19	Sr Unsecured	N	RU	USD	-BB+/Ba1	1.32	13.02.2018	-
URKARM 3.723 04/30/18	100.39	-0.08 %	2.72	0.40	Sr Unsecured	N	RU	USD	-BB-/Ba2	0.37	30.04.2018	-
<i>Добыча</i>												
ALRSRU 7 3/4 11/03/20	112.51	+0.01 %	3.21	2.66	Sr Unsecured	N	RU	USD	BB+/BB+/Ba1	0.71	03.05.2018	-
NORDLI 6 3/8 05/07/18	101.75	+0.02 %	2.17	0.42	Sr Unsecured	N	RU	USD	-BB-/Ba2	0.51	07.05.2018	-
<i>Телекоммуникации</i>												
MOBT EL 5 05/30/23	104.42	+0.02 %	4.09	4.88	Sr Unsecured	N	RU	USD	BB+ /- /BB+ /- /Ba1u	0.08	30.05.2018	-
MOBT EL 8 5/8 06/22/20	113.48	-0.21 %	3.08	2.27	Sr Unsecured	N	RU	USD	BB+ /- /BB+ /- /Ba1u	3.93	22.12.2017	-
VIP 5.95 02/13/23	108.63	-	4.09	4.49	Sr Unsecured	N	NL	USD	BB/BB+/Ba2	1.87	13.02.2018	-
VIP 6.2546 03/01/17	-	-	-	-	Sr Unsecured	N	NL	USD	NR/NR/WR	0.00	-	-
VIP 7.5043 03/01/22	115.45	-	3.54	3.69	Sr Unsecured	N	NL	USD	BB/BB+/Ba2	1.98	01.03.2018	-
VIP 7.748 02/02/21	113.56	-0.01 %	3.20	2.82	Sr Unsecured	N	RU	USD	BB/BB+/Ba2	2.67	02.02.2018	-
VIP 9 1/8 04/30/18	102.92	+0.06 %	1.76	0.40	Sr Unsecured	N	RU	USD	BB/BB+/Ba2	0.91	30.04.2018	-
<i>Транспорт</i>												
RURAIL 3.3744 05/20/21	107.86	+0.12 %	1.04	3.27	Sr Unsecured	N	RU	EUR	BB+/BBB-/Ba1	1.85	20.05.2018	-
RURAIL 4.6 03/06/23	114.84	+0.09 %	1.63	4.68	Sr Unsecured	N	RU	EUR	BB+/BBB-/Ba1	3.47	06.03.2018	-
RURAIL 5.7 04/05/22	108.76	-0.01 %	3.50	3.89	Sr Unsecured	N	RU	USD	BB+/BBB-/Ba1	0.97	05.04.2018	-
RURAIL 5.739 04/03/17	-	-	-	-	Sr Unsecured	N	RU	USD	NR/NR/WR	0.00	-	-
RURAIL 7.487 03/25/31	127.02	+0.86 %	4.73	9.11	Sr Unsecured	N	RU	GBP	BB+/BBB-/Ba1	1.48	25.03.2018	-
SCFRU 5 3/8 10/27/17	-	-	-	-	Sr Unsecured	N	RU	USD	-WD/WR	0.27	-	-
<i>Special</i>												
EUCHEM 5 1/8 12/12/17	100.20	-0.01 %	-6.37	0.02	Sr Unsecured	N	RU	USD	BB-/BB/-	2.48	12.12.2017	-
RURAIL 8.3 04/02/19	100.76	-0.02 %	7.82	1.26	Sr Unsecured	N	RU	RUB	BBB-/BBB-/Ba1	1.48	02.04.2018	-
ALFARU 6.3 02/22/17	-	-	-	-	Subordinated	N	RU	USD	NR/NR/WR	0.00	-	-
ALFARU 7 7/8 09/25/17	-	-	-	-	Sr Unsecured	N	RU	USD	NR/NR/WR	0.00	-	-
ALFARU 5 11/27/18	102.26	-0.00 %	2.63	0.96	Sr Unsecured	N	RU	USD	-BB+/Ba1	0.13	27.05.2018	-
ALFARU 7 1/2 09/26/19	107.50	+0.09 %	3.19	1.70	Subordinated	N	RU	USD	B/BB/Ba3	1.46	26.03.2018	-
ALFARU 7 3/4 04/28/21	113.08	-0.05 %	3.62	3.05	Sr Unsecured	N	RU	USD	BB/BB+/Ba1	0.82	28.04.2018	-
ALFARU 9 1/2 02/18/25	112.83	+0.27 %	3.39	2.00	Subordinated	N	RU	USD	-BB/B1u	2.85	18.02.2018	18.02.2020 Call
VTB 9 1/2 PERP	114.00	+0.08 %	6.20	4.16	Subordinated	N	RU	USD	-/NR	0.00	06.06.2018	06.12.2022 Call
SIBNEF 6 11/27/23	110.83	+0.07 %	3.95	5.15	Sr Unsecured	N	RU	USD	BB+/BBB-/Ba1	0.15	27.05.2018	-
VEBBNK 6.902 07/09/20	108.53	-0.09 %	3.43	2.37	Sr Unsecured	N	RU	USD	BB+/BBB/-	2.82	09.01.2018	-
VEBBNK 6.025 07/05/22	109.36	-0.02 %	3.78	4.01	Sr Unsecured	N	RU	USD	BB+/BBB/-	2.53	05.01.2018	-
SIBNEF 4 3/8 09/19/22	102.53	+0.26 %	3.79	4.34	Sr Unsecured	N	RU	USD	BB+/BBB-/Ba1	0.94	19.03.2018	-
ROSNRM 4.199 03/06/22	101.17	+0.01 %	3.90	3.90	Sr Unsecured	N	RU	USD	BB+/WD/Ba1	1.05	06.03.2018	-



График 1. Еврооблигации: Суверенные

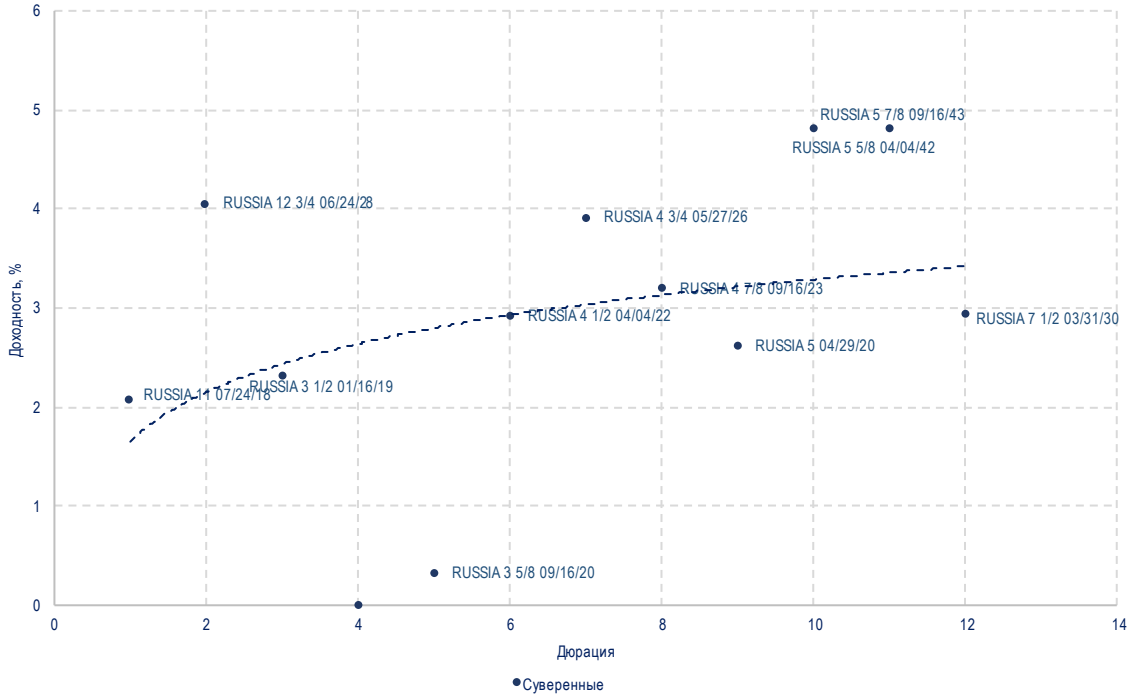
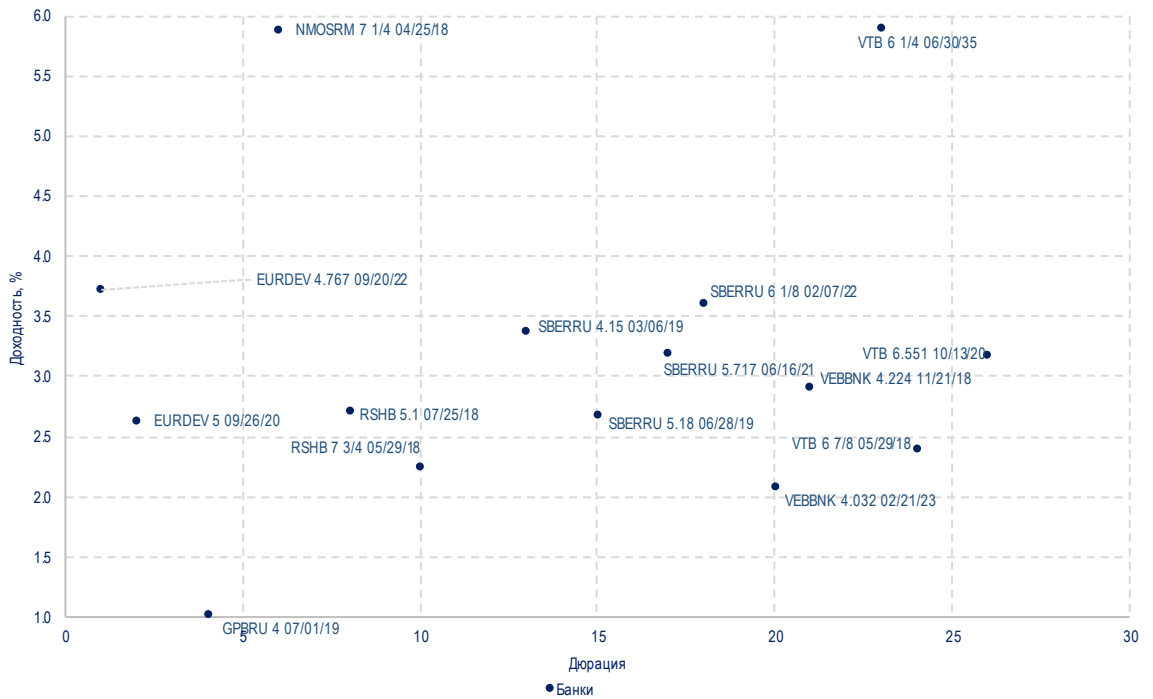


График 2. Еврооблигации: Банки





ООО «УНИВЕР Капитал»

- ✓ Собственный капитал превышает 700 млн RUB;
- ✓ Входит в ТОП-10 операторов Московской Биржи;
- ✓ Торговый оборот на Московской Бирже по итогам 2016 г. – более 2,0 трлн RUB;
- ✓ Участник торгов Московской Биржи, Санкт-Петербургской биржи, Национальной Товарной Биржи, Казахстанской биржи KASE.



Рейтинги



Аудитор



Центральный Офис

Адрес: 123112, г. Москва. Пресненская набережная, дом 8, строение 1, ("Башня Москва" Город Столиц комплекса "Москва-Сити"), 4 этаж

Телефон: (495) 644-11-22 (многоканальный)

Эл. почта: info@univer.ru

Сайт: www.univer.ru

Контакты

Президент
Иванов Алексей Алексеевич
тел.: (495) 644-11-22 доб. 2277
e-mail: aivanov@univer.ru

Заместитель Генерального директора
по инвестициям
Александров Дмитрий, к.х.н.
тел.: (495) 644-11-22 доб. 3336
e-mail: daleksandrov@univer.ru

Начальник Отдела аналитических
исследований
Кондратьев Дмитрий, к.э.н.
тел.: (495) 644-11-22 доб. 2264
e-mail: dkondratyev@univer.ru

Заместитель начальника Управления
продаж
Клюкин Артем
тел.: (495) 644-11-22 доб. 2272
e-mail: aklukin@univer.ru

Со-Директор Департамента
брокерского обслуживания
Тарасов Роман
тел.: (495) 644-11-22 доб. 4401
e-mail: rtarasov@univer.ru

Лицензии

Лицензия профессионального участника рынка ценных бумаг на осуществление брокерской деятельности № 045-12601-100000 от 09 октября 2009 года, выдана Федеральной службой по финансовым рынкам, срок действия – без ограничения срока действия.
Лицензия профессионального участника рынка ценных бумаг на осуществление дилерской деятельности № 045-12604-010000 от 09 октября 2009 года, выдана Федеральной службой по финансовым рынкам, срок действия – без ограничения срока действия.
Лицензия на осуществление депозитарной деятельности № 045-12895-000100 от 02.02.2010 г., выдана Федеральной службой по финансовым рынкам, срок действия - бессрочная.

Заявление об ограничении ответственности

Настоящее аналитическое исследование подготовлено ООО «УНИВЕР Капитал» на основе информации, полученной из официальных общедоступных источников, в надежности и достоверности которых нет оснований сомневаться. Специальных исследований, направленных на выявление фактов неполноты и недостоверности указанной информации, не проводилось. Аналитические выводы и заключения, представленные в настоящем документе, являются мнением специалистов ООО «УНИВЕР Капитал». Никакая информация и никакое мнение, выраженное в данном документе, не являются рекомендацией по покупке или продаже ценных бумаг, иных финансовых инструментов, опционов, фьючерсов или ценных бумаг, производных от этих активов (деривативов), не является офертой или предложением делать оферту или осуществлять иные вложения капитала. Данное аналитическое исследование не предоставляет гарантий или обещаний будущей эффективности (доходности) деятельности на рынке ценных бумаг. За достоверность информации, лежащей в основе настоящего документа, и за последствия решений, принятых Вами на основе настоящего документа, ООО «УНИВЕР Капитал» ответственности не несет. Необходимо принимать во внимание, что доход от инвестирования в определенные ценные бумаги или иные финансовые инструменты, если таковой имеет место, может варьироваться, а стоимость этих ценных бумаг и иных финансовых инструментов может повышаться или понижаться. Колебание курсов иностранных валют может оказать неблагоприятное влияние на курс, стоимость и доходность определенной ценной бумаги и иного финансового инструмента, упомянутых в настоящем документе. Никакая информация, касающаяся налогообложения, изложенная в настоящем документе, не является консультацией по вопросам налогообложения. Наша Компания настоятельно рекомендует инвесторам обращаться за консультациями к независимым специалистам в области налогообложения, которыми будут учитываться особые обстоятельства каждой конкретной ситуации. ООО «УНИВЕР Капитал» проводит строгую внутреннюю политику, направленную на предотвращение каких-либо действительных или потенциальных конфликтов интересов компании и инвесторов, а также предотвращение ущемления интересов инвесторов. Для получения дополнительной информации о ценных бумагах, упомянутых в настоящем исследовании, необходимо обратиться в ООО «УНИВЕР Капитал». Воспроизводить, копировать, цитировать, а также делать выдержки из настоящего документа без предварительного письменного согласия ООО «УНИВЕР Капитал» запрещено.