

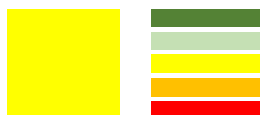


Цифра дня

-1,98%

– динамика котировок
НИКЕЛЯ

Уровень тревожности



Возвращение к равновесию

Торги в США завершились небольшим падением.

Доллар продолжил ослабляться.

В Азии с утра динамика смешанная. Сальдо торгового баланса Японии не только уменьшилось, но и отдельно импорт и экспорт оказались ниже ожиданий, что указало на сокращение оборотов торговой активности.

На рынке суверенных долгов покупки доминируют.

Нефть движется в восходящем краткосрочном канале и сейчас формирует 4 волну, после окончания которой ждём рост к \$63,25 за баррель Brent.

Драгметаллы умеренно подорожали, но сейчас релаксируют после роста в пятницу вечером.

Промышленные металлы в небольшом плюсе.

Продовольствие в боковике.

Среди важнейших событий дня выделим выступления руководства ЕЦБ и индекс опережающих индикаторов США.

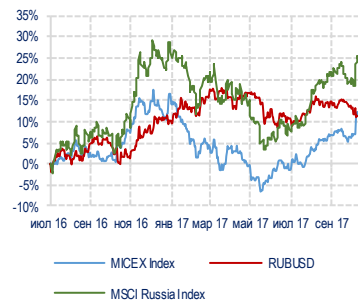
Рекомендации

В долларе после просадки интересно увеличение длинных позиций, особенно при просадке к 58,55 против рубля.

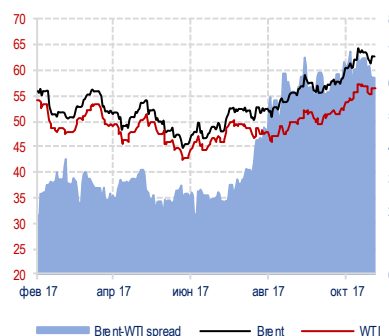
Алроса будет особенно интересна для покупки в случае снижения к 71-71,5 руб. за акцию.

По нефти ждём для открытия спекулятивных коротких позиций подъём к \$63,2-63,25.

Динамика индексов MMBE, MSCI Russia и RUBUSD



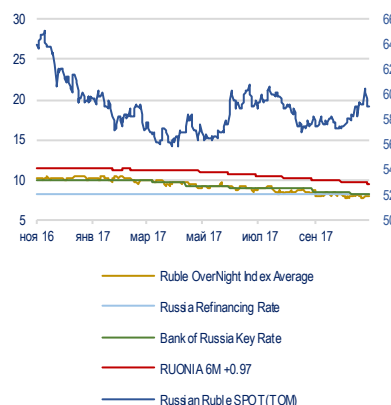
Динамика цен на нефть



Динамика цены золота и UST-10



Ставки денежного рынка



Основные макроэкономические данные

Мировые индексы				
	Закрытие	1D, %	1M, %	Y+D, %
Dow Jones	23358.24	-0.43 %	+0.13 %	+18.19 %
S&P 500	2578.85	-0.26 %	+0.14 %	+15.19 %
Nasdaq	6782.79	-0.15 %	+2.32 %	+26.00 %
Mexico Bolsa	47857.14	+0.23 %	-4.26 %	+4.85 %
Brazilian Bovespa	73437.28	+1.28 %	-3.87 %	+21.93 %
Argentina Merval	27128.50	-0.51 %	+0.55 %	+60.35 %
FTSE	7380.68	-0.08 %	-1.89 %	+3.33 %
DAX	12993.73	-0.41 %	+0.02 %	+13.18 %
CAC	5319.17	-0.32 %	-0.99 %	+9.40 %
NIKKEI	22283.02	-0.51 %	+3.85 %	+16.58 %
Hang Seng	29191.45	-0.03 %	+2.47 %	+32.69 %
Korea Composite	2533.08	-0.04 %	+1.75 %	+25.00 %
MSCI EM	1136.45	+0.99 %	+1.50 %	+31.80 %
PTC	1132.45	+0.53 %	-0.18 %	-1.73 %
ММВБ	2131.91	-0.03 %	+2.90 %	-4.52 %

Товарные рынки				
	Закрытие	1D, %	1M, %	Y+D, %
Brent	62.61	-0.18 %	+8.42 %	+10.19 %
WTI	56.63	+0.14 %	+10.03 %	+5.42 %
Никель	-0.86 %	-0.86 %	-1.76 %	+14.59 %
Медь	-0.52 %	-0.52 %	-4.51 %	+22.31 %
Алюминий	-1.38 %	-1.38 %	-1.61 %	+21.21 %
Олово	-0.96 %	-0.96 %	-5.85 %	-7.30 %
Свинец	-0.62 %	-0.62 %	-3.49 %	+21.36 %
Цинк	-0.20 %	-0.20 %	+2.22 %	+24.83 %
Сталь	+0.00 %	+0.00 %	+0.0 %	-99.69 %
Золото	1284.35	+0.34 %	-0.03 %	+12.08 %
Платина	937.00	+0.64 %	+0.97 %	+4.34 %
Палладий	997.00	+1.42 %	+1.22 %	+48.81 %
Серебро	16.32	+0.07 %	-5.50 %	-16.20 %

Валюты				
	Закрытие	1D, %	1M, %	Y+D, %
Доллар/Рубль	59.28	-0.44 %	-3.02 %	+3.80 %
Евро/Рубль	69.55	+0.07 %	-2.66 %	-6.95 %
Евро/Доллар	1.17	-0.48 %	-0.43 %	+11.56 %
Евро/Фунт	0.89	+0.41 %	+0.50 %	-3.96 %
Доллар/Иена	112.11	-0.01 %	+1.26 %	+4.33 %
Доллар/Франк	0.99	-0.04 %	-0.54 %	+2.98 %
Доллар/Новозел.	1.46	-0.14 %	+1.96 %	+1.49 %
Евро/Австрал.	1.32	+0.02 %	+3.35 %	-4.79 %

Суверенные CDS				
	Закрытие	1D, %	1M, %	Y+D, %
Portugal	107.75	+0.00 %	-13.32 %	-60.68 %
Russia	133.37	+0.00 %	+2.46 %	-42.35 %
Italy	121.92	+0.00 %	-10.12 %	-22.45 %
Spain	68.60	+0.00 %	-3.50 %	-9.28 %
France	17.27	+0.00 %	-17.35 %	-53.34 %
Japan	48.05	-0.07 %	-1.78 %	-12.95 %
Germany	9.90	+0.00 %	-16.45 %	-54.56 %
Greece	0.00	+0.00 %	+0.00 %	+0.00 %

Котировки акций и ADR				
Компания	Тикер	Тикер	ADR/Локальные, %	
ВТБ	VTBR LI	VTB RX		+3.56 %
Газпром нефть	GAZ LI	SIBN RX		-0.75 %
ЛУКОЙЛ	LKOD LI	LKOH RX		-0.25 %
Роснефть	ROSN LI	ROSN RX		-0.04 %
Ростелеком	ROSYY US	RTKM RX		-1.34 %
Система	SSA LI	AFKS RX		+3.35 %
Газпром	OGZD LI	GAZP RX		-0.20 %
Сбербанк	SBRCY US	SBER RX		+7.72 %

Суверенный спрэд				
	Закрытие	1D, %	1M, %	Y+D, %
Russia30-UST10	43.00	+2.38 %	+0.00 %	+2 250.00 %
UST-10	99.33	+0.17 %	-	-
Bund-10	101.34	-	-	-

Важнейшая макроэкономическая статистика

Время	Страна	Индикатор	Период	Факт	Прогноз	Прошлое	Пересмотр	Един. изм.
19:00	EZ	ECB President Draghi's Speech						
18:00	US	Leading index chg mm	Окт		1	-0.2		%
17:15	EZ	European Central Bank Vice President speech						
17:00	EZ	ECB President Mario Draghi's Speech						
15:15	EZ	Member of the Executive Board of the ECB speech						
10:00	DE	Producer prices mm	Окт	0.3	0	0.3		%
10:00	DE	Producer prices yy	Окт	2.7	3	3.1		%
2:50	JP	Imports yy	Окт	18.9	20	12		%
2:50	JP	Exports yy	Окт	14.0	16	14.1		%
2:50	JP	Trade balance total yen	Окт	285.4	330	670.2	667.70	млрд JPY



Основные данные по рынку акций

Компания	Тикер	Цена закр. дня	Изменение, %			Market Cap, \$ млн.	Div Ex -Date	Закр. на реестра	Целевая цена	Upside, %	Рекомендация
			день	неделя	год						
Нефть и газ											
Башнефть	BANE	2377.00	+1.1 %	-4.7 %	-32.7 %	6697.9	11.12.2017	12.12.2017	2137.16	-10.1 %	Держать
Газпром	GAZP	129.65	+0.3 %	-2.2 %	-11.8 %	51771.9	19.07.2017	20.07.2017	136.72	+5.5 %	Держать
НОВАТЭК	NVTK	658.40	-0.8 %	-2.5 %	-6.6 %	33720.5	09.10.2017	10.10.2017	669.69	+1.7 %	Держать
Роснефть	ROSN	300.70	-0.9 %	-8.7 %	-10.8 %	53755.6	09.10.2017	10.10.2017	354.85	+18.0 %	Держать
ЛУКОЙЛ	LKOH	3304.50	+0.0 %	-1.2 %	+7.1 %	47410.1	21.12.2017	22.12.2017	3131.07	-5.2 %	Держать
Газпром нефть	SIBN	258.05	+1.1 %	+0.4 %	+38.1 %	20637.6	#N/A N/A	Not Applicable	230.54	-10.7 %	Держать
Сургутнефтегаз (ao)	SNGS	29.09	+0.3 %	-2.7 %	-1.7 %	17527.2	18.07.2017	19.07.2017	32.11	+10.4 %	Держать
Сургутнефтегаз (ап)	SNGSP	29.81	+0.0 %	-3.1 %	+0.5 %	3872.8	18.07.2017	19.07.2017	36.82	+23.5 %	Покупать
Татнефть (ao)	TATN	468.85	-0.5 %	-3.7 %	+21.2 %	18083.6	21.12.2017	23.12.2017	427.06	-8.9 %	Держать
Татнефть (ап)	TATNP	343.00	+0.6 %	-2.0 %	+71.5 %	18083.6	21.12.2017	23.12.2017	320.33	-6.6 %	Держать
Транснефть	TRNFP	179550.0	+1.4 %	+0.3 %	+12.9 %	4709.1	18.09.2017	19.09.2017	173338.6	-3.5 %	Держать
ADR / GDR											
Газпром	OGZD LI	4.37	+0.9 %	-2.1 %	-3.9 %	871.5	19.07.2017	20.07.2017	4.35	-0.4 %	Держать
НОВАТЭК	NVTK LI	113.50	+0.8 %	-3.1 %	+0.6 %	581.3	09.10.2017	10.10.2017	109.78	-3.3 %	Держать
Роснефть	ROSN LI	5.07	-0.4 %	-9.5 %	-1.8 %	906.4	09.10.2017	10.10.2017	5.79	+14.2 %	Держать
ЛУКОЙЛ	LKOD LI	55.60	+0.1 %	-1.9 %	+16.9 %	797.7	07.07.2017	10.07.2017	56.33	+1.3 %	Держать
Газпром нефть	GAZ LI	21.60	+2.1 %	+0.0 %	+49.5 %	345.5	28.12.2017	29.12.2017	21.42	-0.8 %	Держать
Сургутнефтегаз (ao)	SGGD LI	4.84	-0.5 %	-4.7 %	+6.4 %	291.4	18.07.2017	19.07.2017	4.76	-1.6 %	Держать
Татнефть	ATAD LI	47.73	+0.4 %	-4.3 %	+33.3 %	306.7	21.12.2017	22.12.2017	42.73	-10.5 %	Держать
Банки											
Сбербанк	SBER	225.65	-0.8 %	+3.7 %	+50.4 %	82164.7	13.06.2017	14.06.2017	232.09	+2.9 %	Держать
Сбербанк	SBERP	186.04	+0.2 %	-2.1 %	+67.2 %	3138.1	13.06.2017	14.06.2017	189.31	+1.8 %	Держать
Банк Возрождение (ao)	VZRZ	598.00	-0.3 %	-0.1 %	-15.2 %	239.6	10.07.2017	11.07.2017	318.51	-46.7 %	Продавать
Банк Возрождение (ап)	VZRZP	156.00	+0.6 %	-0.6 %	-6.6 %	3.4	10.07.2017	11.07.2017	#ЗНАЧ!	#ЗНАЧ!	#ЗНАЧ!
ВТБ	VTBR	0.05	+2.6 %	-11.2 %	-21.2 %	11669.7	05.05.2017	10.05.2017	0.06	+6.3 %	Держать
Росбанк	ROSB	54.40	-0.7 %	-7.0 %	-4.7 %	1423.6	11.04.2008	Not Applicable	#ЗНАЧ!	#ЗНАЧ!	#ЗНАЧ!
Банк Санкт-Петербург	BSPB	53.10	-1.0 %	-3.7 %	-2.4 %	447.4	30.05.2017	31.05.2017	68.96	+29.9 %	Покупать
ADR / GDR											
ВТБ	VTBR LI	1.87	+3.6 %	-10.2 %	-9.1 %	203.9	09.05.2017	10.05.2017	1.81	-3.2 %	Держать
Сбербанк	SBRCY US	16.42	+0.0 %	+4.9 %	+72.7 %	1494.7	13.06.2017	14.06.2017	#ЗНАЧ!	#ЗНАЧ!	#ЗНАЧ!
Металлургия											
ГМК Норильский никель	GMKN	10813.00	-2.1 %	-5.1 %	+6.6 %	28862.7	18.10.2017	19.10.2017	11246.09	+4.0 %	Держать
ЧЦЗ	CHZN	507.00	-0.6 %	-2.5 %	-17.6 %	463.5	Not Applicable	Not Applicable	#ЗНАЧ!	#ЗНАЧ!	#ЗНАЧ!
ВСМПО-Ависма	VSMO	17090.00	+0.2 %	-0.3 %	+27.3 %	3323.6	18.10.2017	19.10.2017	#ЗНАЧ!	#ЗНАЧ!	#ЗНАЧ!
Мечел	MTLR	136.90	+0.9 %	-6.6 %	-26.4 %	961.3	23.05.2015	Not Applicable	109.33	-20.1 %	Продавать
Полюс золото	PLZL	5070.00	+0.2 %	+2.6 %	+15.6 %	11422.1	22.09.2017	25.09.2017	5595.44	+10.4 %	Держать
Северсталь	CHMF	894.60	+0.5 %	+1.2 %	-2.2 %	12641.1	04.12.2017	05.12.2017	834.18	-6.8 %	Держать
ММК	MAGN	45.90	+0.8 %	+0.1 %	+44.9 %	8651.5	09.10.2017	10.10.2017	39.83	-13.2 %	Держать
НЛМК	NLMK	132.38	-0.7 %	+1.2 %	+14.6 %	13382.6	08.01.2018	09.01.2018	119.63	-9.6 %	Держать
ТМК	TRMK	78.30	+0.4 %	-3.9 %	+13.4 %	1364.5	19.06.2017	20.06.2017	90.17	+15.2 %	Держать
Распадская	RASP	85.59	-0.0 %	-2.4 %	+23.3 %	1015.2	19.05.2014	Not Applicable	83.72	-2.2 %	Держать
Белон	BLNG	2.84	+1.8 %	-2.4 %	-45.1 %	55.1	11.05.2012	Not Applicable	#ЗНАЧ!	#ЗНАЧ!	#ЗНАЧ!
Русал	RUALR	#N/A N/A	#ЗНАЧ!	#ЗНАЧ!	#ЗНАЧ!	#ЗНАЧ!	29.09.2016	30.09.2016	506.18	#ЗНАЧ!	#ЗНАЧ!
ADR / GDR											
ГМК Норильский никель	MNOD LI	18.52	-0.9 %	-6.2 %	+12.9 %	494.3	18.10.2017	19.10.2017	16.51	-10.9 %	Держать
ЧЦЗ	CHZN LI	11.50	+0.0 %	+0.0 %	+15.0 %	10.5	Not Applicable	Not Applicable	#ЗНАЧ!	#ЗНАЧ!	#ЗНАЧ!
Евраз	EVRLN	279.10	-3.8 %	-3.1 %	+18.4 %	67.4	17.08.2017	18.08.2017	323.57	+15.9 %	Держать
Северсталь	SVST LI	15.05	+1.3 %	+1.0 %	+6.9 %	212.7	25.09.2017	26.09.2017	14.82	-1.5 %	Держать
ММК	MMK LI	10.10	+3.3 %	+0.0 %	+57.8 %	146.4	09.10.2017	10.10.2017	9.84	-2.5 %	Держать
НЛМК	NLMK LI	22.35	-0.8 %	+0.2 %	+24.5 %	225.9	11.10.2017	12.10.2017	22.71	+1.6 %	Держать
ТМК	TMKS LI	5.26	+0.2 %	-5.7 %	+22.9 %	22.9	19.06.2017	20.06.2017	6.27	+19.2 %	Держать
Русал	486 HK	5.50	-0.2 %	+2.0 %	+82.1 %	1409.5	06.09.2017	07.09.2017	6.14	+11.7 %	Держать
Полюс золото	OPYGY US	42.03	+0.0 %	+1.5 %	+23.6 %	189.4	22.09.2017	25.09.2017	#ЗНАЧ!	#ЗНАЧ!	#ЗНАЧ!
Мечел	MTL US	4.57	+1.3 %	-5.8 %	-21.1 %	16.0	23.05.2014	Not Applicable	3.55	-22.4 %	Продавать
Машиностроение											
Авто ВАЗ (ao)	AVAZ	10.27	+0.7 %	-3.7 %	+11.5 %	818.9	10.05.2011	Not Applicable	#ЗНАЧ!	#ЗНАЧ!	#ЗНАЧ!



Основные данные по рынку акций (продолжение)

Компания	Тикер	Цена		Изменение, %			Market Cap, \$ млн.	Div Ex-Date	Закрытие реестра	Целевая цена	Upside, %	Рекомендация		
		закр. дня	день	неделя	год									
Авто ВАЗ (ап)	AVAZP	10.27	+2.5 %	-2.9 %	+160.7 %	80.0	12.05.2010	Not Applicable	#ЗНАЧ!	#ЗНАЧ!	#ЗНАЧ!			
Группа ГАЗ	GAZA	697.00	+0.9 %	-3.7 %	+50.5 %	230.4	23.04.2003	Not Applicable	531.91	-23.7 %	Продавать			
Камаз	KMAZ	55.55	-1.2 %	-5.0 %	+19.5 %	662.7	11.07.2017	12.07.2017	42.78	-23.0 %	Продавать			
РКК Энергия	RKKE	5600.00	+1.8 %	-5.2 %	-8.2 %	106.1	27.07.2017	Not Applicable	#ЗНАЧ!	#ЗНАЧ!	#ЗНАЧ!			
СОЛЛЕРС	SVAV	589.00	-0.5 %	-8.0 %	+13.9 %	340.5	10.06.2016	Not Applicable	614.86	+4.4 %	Держать			
Иркут	IRKT	16.26	+3.8 %	+1.8 %	+80.1 %	319.8	14.07.2017	17.07.2017	#ЗНАЧ!	#ЗНАЧ!	#ЗНАЧ!			
Транспорт														
Аэрофлот	AFLT	164.55	+0.1 %	+0.7 %	+26.7 %	3082.6	13.07.2017	14.07.2017	193.70	+17.7 %	Держать			
НМТП	NMTP	8.51	+0.1 %	-1.0 %	+25.7 %	2764.7	26.05.2017	29.05.2017	#ЗНАЧ!	#ЗНАЧ!	#ЗНАЧ!			
Потребительский сектор														
Аптеки 36,6	APTK	8.44	+1.7 %	+1.4 %	-22.1 %	331.8	14.05.2010	Not Applicable	#ЗНАЧ!	#ЗНАЧ!	#ЗНАЧ!			
Фармстандарт	PHST	#N/A	N/A	#ЗНАЧ!	#ЗНАЧ!	#ЗНАЧ!	#ЗНАЧ!	03.05.2013	Not Applicable	#ЗНАЧ!	#ЗНАЧ!	#ЗНАЧ!		
Разгуляй	GRAZ	#N/A	N/A	#ЗНАЧ!	#ЗНАЧ!	#ЗНАЧ!	#ЗНАЧ!	Not Applicable	Not Applicable	#ЗНАЧ!	#ЗНАЧ!	#ЗНАЧ!		
Черкизово	GCHE	1170.00	+0.0 %	+0.3 %	+50.2 %	867.6	05.10.2017	07.10.2017	#ЗНАЧ!	#ЗНАЧ!	#ЗНАЧ!			
Дикси	DIXY	334.90	+1.8 %	+2.7 %	+12.0 %	704.7	#N/A	N/A	#N/A	N/A	273.80	-18.2 %	Держать	
М.Видео	MVID	396.70	-2.8 %	-5.5 %	+12.9 %	1202.9	30.06.2017	Not Applicable	398.82	+0.5 %	Держать			
Магнит	MGNT	6884.00	+5.4 %	-4.1 %	-33.5 %	10980.3	14.09.2017	15.09.2017	8688.66	+26.2 %	Покупать			
Синергия	SYNG	#N/A	N/A	#ЗНАЧ!	#ЗНАЧ!	#ЗНАЧ!	#ЗНАЧ!	#N/A	N/A	#N/A	N/A	823.40	#ЗНАЧ!	#ЗНАЧ!
ADR / GDR														
X5	FIVE LI	38.15	+0.4 %	-7.5 %	+27.4 %	174.8	Not Applicable	Not Applicable	43.86	+15.0 %	Держать			
Магнит	MGNT LI	27.09	+7.9 %	+1.5 %	-30.4 %	216.0	14.09.2017	15.09.2017	30.51	+12.6 %	Держать			
Черкизово	CHE LI	13.00	+2.0 %	-2.3 %	+62.9 %	14.5	05.10.2017	06.10.2017	12.79	-1.6 %	Держать			
Энергетика														
РусГидро	HYDR	0.83	+0.7 %	-2.8 %	+2.3 %	5938.0	07.07.2017	10.07.2017	0.98	+18.1 %	Держать			
ФСК ЕЭС	FEES	0.16	-0.8 %	-0.7 %	-9.6 %	3496.0	18.07.2017	19.07.2017	0.16	-2.4 %	Держать			
Интер РАО	IRAO	3.52	-2.7 %	-2.8 %	-11.8 %	6204.9	19.06.2017	20.06.2017	4.69	+33.2 %	Покупать			
Россети	RSTI	0.87	-2.1 %	-7.3 %	-24.7 %	2904.4	18.07.2017	19.07.2017	0.85	-2.0 %	Держать			
Оптовая генерация														
ОГК-2	OGKB	0.52	-0.3 %	-2.8 %	+20.4 %	966.5	19.06.2017	20.06.2017	0.55	+6.4 %	Держать			
Юнипро	UPRO	2.69	-0.3 %	+0.1 %	-2.9 %	2858.7	15.12.2017	18.12.2017	2.62	-2.5 %	Держать			
ОГК-5	OGKE	1.30	-0.3 %	+1.1 %	+45.9 %	778.0	27.06.2017	28.06.2017	1.39	+6.5 %	Держать			
Территориальная генерация														
ТГК-1	TGKA	0.01	-0.2 %	-8.0 %	+37.1 %	808.1	06.07.2017	07.07.2017	0.01	-3.8 %	Держать			
ТГК-2	TGKB	0.00	+2.0 %	-4.5 %	+108.8 %	98.9	12.05.2011	Not Applicable	#ЗНАЧ!	#ЗНАЧ!	#ЗНАЧ!			
Мосэнерго	MSNG	3.00	-0.2 %	-1.0 %	+38.5 %	2013.8	13.06.2017	14.06.2017	2.48	-17.3 %	Держать			
ТГК-4	TGKD	0.00	+2.3 %	-6.4 %	-4.0 %	101.8	12.04.2011	Not Applicable	#ЗНАЧ!	#ЗНАЧ!	#ЗНАЧ!			
Волжская ТГК	VTGK	#N/A	N/A	#ЗНАЧ!	#ЗНАЧ!	#ЗНАЧ!	#ЗНАЧ!	22.05.2012	Not Applicable	#ЗНАЧ!	#ЗНАЧ!	#ЗНАЧ!		
Кузбассэнерго	KZBE	#N/A	N/A	#ЗНАЧ!	#ЗНАЧ!	#ЗНАЧ!	#ЗНАЧ!	04.05.2011	Not Applicable	#ЗНАЧ!	#ЗНАЧ!	#ЗНАЧ!		
ТГК-14	TGKN	0.00	+3.5 %	-2.3 %	+90.8 %	109.3	13.05.2011	Not Applicable	#ЗНАЧ!	#ЗНАЧ!	#ЗНАЧ!			
Межрегиональные распределительные сетевые компании (МРСК)														
Ленэнерго (ао)	LSNG	5.20	+0.1 %	-5.2 %	+7.3 %	887.3	23.06.2017	26.06.2017	0.35	-93.3 %	Продавать			
Ленэнерго (ап)	LSNGP	89.20	+1.6 %	-2.3 %	+106.2 %	887.3	23.06.2017	26.06.2017	53.06	-40.5 %	Продавать			
МОЭСК	MSRS	0.84	-0.8 %	-0.1 %	-3.7 %	692.6	20.06.2017	21.06.2017	0.07	-91.3 %	Продавать			
МРСК Сибири	MRKS	0.12	+2.1 %	-2.4 %	+91.6 %	195.1	07.07.2016	Not Applicable	#ЗНАЧ!	#ЗНАЧ!	#ЗНАЧ!			
МРСК Северо-Запада	MRKZ	0.06	+0.4 %	+0.2 %	+18.8 %	89.0	23.06.2017	26.06.2017	#ЗНАЧ!	#ЗНАЧ!	#ЗНАЧ!			
МРСК Центра	MRKC	0.40	+0.2 %	-6.3 %	+23.1 %	287.0	20.06.2017	21.06.2017	0.25	-38.4 %	Продавать			
МРСК Волги	MRKV	0.11	+0.1 %	+1.1 %	+140.3 %	346.9	23.06.2017	26.06.2017	0.02	-83.2 %	Продавать			
МРСК Центра и Приволжья	MRKP	0.31	+0.3 %	+0.3 %	+148.9 %	591.0	15.06.2017	16.06.2017	0.02	-94.1 %	Продавать			
Новосибирскэнерго	NONG	#N/A	N/A	#ЗНАЧ!	#ЗНАЧ!	#ЗНАЧ!	#ЗНАЧ!	03.07.2015	Not Applicable	#ЗНАЧ!	#ЗНАЧ!	#ЗНАЧ!		
ADR / GDR														
Мосэнерго	AOMD LI	2.60	+0.0 %	+0.0 %	+114.9 %	34.9	13.06.2017	14.06.2017	#ЗНАЧ!	#ЗНАЧ!	#ЗНАЧ!			
РусГидро	HYDR LI	1.33	+0.8 %	-6.0 %	+6.0 %	95.3	07.07.2017	10.07.2017	#ЗНАЧ!	#ЗНАЧ!	#ЗНАЧ!			
ФСК ЕЭС	FEES LI	1.35	+0.0 %	-3.6 %	-0.7 %	58.1	18.07.2017	19.07.2017	#ЗНАЧ!	#ЗНАЧ!	#ЗНАЧ!			
Связь, ИТ, медиа														
МТС	MTSS	283.00	+0.9 %	-3.4 %	+28.3 %	9539.5	12.10.2017	13.10.2017	288.33	+1.9 %	Держать			
Ростелеком (ао)	RTKM	68.00	+0.1 %	-4.6 %	-17.8 %	2953.5	06.07.2017	07.07.2017	77.63	+14.2 %	Держать			
Ростелеком (ап)	RTKMP	55.00	+0.0 %	-3.5 %	-11.8 %	194.4	06.07.2017	07.07.2017	61.41	+11.7 %	Держать			





Основные данные по рынку акций (продолжение)

Компания	Тикер	Цена		Изменение, %			Market Cap, \$ млн.	Div Ex-Date	Закрытие реестра	Целевая цена	Upside, %	Рекомендация
		закр. тия	день	неделя	год							
Мегафон	MFON	552.70	+0.6 %	-4.0 %	+2.4 %	5780.2	19.12.2017 Not Applicable		611.11	+10.6 %	Держать	
АФК Система	AFKS	11.98	+2.1 %	-7.5 %	-39.1 %	1949.2	07.12.2017	08.12.2017	#ЗНАЧ!	#ЗНАЧ!	#ЗНАЧ!	
РБК	RBCM	6.61	-0.5 %	-2.8 %	+8.7 %	40.8	Not Applicable Not Applicable		#ЗНАЧ!	#ЗНАЧ!	#ЗНАЧ!	
ADR / GDR												
МТС	MBT US	10.57	+1.0 %	-4.3 %	+46.4 %	178.1	12.10.2017	13.10.2017	10.80	+2.2 %	Держать	
Ростелеком	ROSY US	6.71	-4.4 %	-10.5 %	-12.1 %	48.6	05.07.2017	07.07.2017	#ЗНАЧ!	#ЗНАЧ!	#ЗНАЧ!	
АФК Система	SSA LI	4.18	+4.5 %	-6.7 %	-42.4 %	34.0	12.07.2017	13.07.2017	5.24	+25.6 %	Покупать	
Вымпелком	VIP US	#N/A N/A	#ЗНАЧ!	#ЗНАЧ!	#ЗНАЧ!	#ЗНАЧ!	#N/A N/A	#N/A N/A	#ЗНАЧ!	#ЗНАЧ!	#ЗНАЧ!	
СТС	CTCM US	#N/A N/A	#ЗНАЧ!	#ЗНАЧ!	#ЗНАЧ!	#ЗНАЧ!	25.11.2015 Not Applicable		#ЗНАЧ!	#ЗНАЧ!	#ЗНАЧ!	
Yandex	YNDX US	33.19	+2.4 %	+7.1 %	+79.7 %	182.4	Not Applicable Not Applicable		30.36	-8.5 %	Держать	
Mail.ru	MAIL LI	30.40	+1.7 %	-4.4 %	+74.7 %	112.9	18.03.2013	20.03.2013	28.28	-7.0 %	Держать	
Химическая отрасль												
Акрон	AKRN	3867.00	-1.4 %	+4.4 %	+16.5 %	2643.9	25.09.2017	26.09.2017	2878.19	-25.6 %	Продавать	
ФосАгро	PHOR	2570.00	+1.0 %	+5.7 %	+3.1 %	5613.9	12.10.2017	13.10.2017	1965.35	-23.5 %	Продавать	
Уралкалий	URKA	130.45	+1.0 %	+0.1 %	-21.9 %	6460.4	16.06.2017 Not Applicable		143.23	+9.8 %	Держать	

Основные показатели российских еврооблигаций

Bond Name	Price Last	Price Chg 5 D	YTC (mid)	Duration (mid)	Payment Rank	Sink	Country	Currency	Ratings S/F/M	Coupon Accrued	Coupon Date	Call/Put Date
Суверенные												
RUSSIA 11 07/24/18	105.98	-0.12 %	1.99	0.65	Sr Unsecured	N	RU	USD	BB+/BBB-/Ba1	3.61	24.01.2018	-
RUSSIA 12 3/4 06/24/28	173.90	+0.10 %	4.08	6.99	Sr Unsecured	N	RU	USD	BB+/BBB-/Ba1	5.24	24.12.2017	-
RUSSIA 3 1/2 01/16/19	101.33	-0.00 %	2.32	1.12	Sr Unsecured	N	RU	USD	BB+/BBB-/Ba1	1.23	16.01.2018	-
RUSSIA 3 1/4 04/04/17	-	-	-	-	Sr Unsecured	N	RU	USD	NR/NRWR	0.00	-	-
RUSSIA 3 5/8 09/16/20	109.02	-0.04 %	0.40	2.72	Sr Unsecured	N	RU	EUR	BB+/BBB-/Ba1	0.67	16.09.2018	-
RUSSIA 4 1/2 04/04/22	106.54	+0.01 %	2.89	4.00	Sr Unsecured	N	RU	USD	BB+/BBB-/Ba1	0.60	04.04.2018	-
RUSSIA 4 3/4 05/27/26	105.57	+0.20 %	3.97	6.99	Sr Unsecured	N	RU	USD	-BBB-/	2.31	27.11.2017	-
RUSSIA 4 7/8 09/16/23	108.89	+0.19 %	3.19	5.13	Sr Unsecured	N	RU	USD	BB+/BBB-/Ba1	0.89	16.03.2018	-
RUSSIA 5 04/29/20	105.65	-0.03 %	2.59	2.32	Sr Unsecured	N	RU	USD	BB+/BBB-/Ba1	0.32	29.04.2018	-
RUSSIA 5 5/8 04/04/42	110.42	+0.71 %	4.89	13.99	Sr Unsecured	N	RU	USD	BB+/BBB-/Ba1	0.75	04.04.2018	-
RUSSIA 5 7/8 09/16/43	114.46	+0.76 %	4.88	14.25	Sr Unsecured	N	RU	USD	BB+/BBB-/Ba1	1.08	16.03.2018	-
RUSSIA 7 1/2 03/31/30	117.30	-0.07 %	2.77	3.59	Sr Unsecured	Y	RU	USD	BB+/BBB-/Ba1	1.08	31.03.2018	-
Банки												
EURDEV 4.767 09/20/22	104.51	-	3.74	4.35	Sr Unsecured	N	SNAT	USD	BBB-/WD/Baa1	0.82	20.03.2018	-
EURDEV 5 09/26/20	105.48	-0.07 %	2.97	2.67	Sr Unsecured	N	SNAT	USD	BBB-/Baa1	0.78	26.03.2018	-
GPBRU 3.984 10/30/18	102.86	-0.01 %	0.91	0.94	Sr Unsecured	N	RU	EUR	BB+/BB-/Ba2	0.25	30.10.2018	-
GPBRU 4 07/01/19	104.65	-0.05 %	1.06	1.57	Sr Unsecured	N	RU	EUR	BB+/BB-/Ba2	1.58	01.07.2018	-
GPBRU 5 5/8 05/17/17	-	-	-	-	Sr Unsecured	N	RU	USD	NR/NRWR	0.00	-	-
NMOSRM 7 1/4 04/25/18	100.65	+0.0 %	5.66	0.43	Sr Unsecured	N	RU	USD	-WD/B2	0.54	25.04.2018	-
PROMBK 8 1/2 04/25/17	-	-	-	-	Sr Unsecured	N	RU	USD	-WDWR	0.00	-	-
RSHB 5.1 07/25/18	101.60	-0.03 %	2.69	0.66	Sr Unsecured	N	RU	USD	-BB+/Ba2	1.66	25.01.2018	-
RSHB 6.299 05/15/17	-	-	-	-	Sr Unsecured	N	RU	USD	-NRWR	0.00	-	-
RSHB 7 3/4 05/29/18	102.73	-0.08 %	2.43	0.50	Sr Unsecured	N	RU	USD	-BB+/Ba2	3.72	29.11.2017	-
SBERRU 3.08 03/07/19	103.40	-0.03 %	0.44	1.27	Sr Unsecured	N	RU	EUR	-BBB-/Ba1	0.64	07.03.2018	-
SBERRU 3.3524 11/15/19	105.38	+0.02 %	0.61	1.95	Sr Unsecured	N	RU	EUR	-BBB-/Ba1	0.06	15.11.2018	-
SBERRU 4.15 03/06/19	100.83	+0.01 %	3.48	1.26	Sr Unsecured	N	RU	USD	-BBB-/Ba1	0.88	06.03.2018	-
SBERRU 4.95 02/07/17	-	-	-	-	Sr Unsecured	N	RU	USD	-NRWR	0.00	-	-
SBERRU 5.18 06/28/19	103.88	+0.00 %	2.68	1.53	Sr Unsecured	N	RU	USD	-BBB-/Ba1	2.07	28.12.2017	-
SBERRU 5.4 03/24/17	-	-	-	-	Sr Unsecured	N	RU	USD	-NRWR	0.00	-	-
SBERRU 5.717 06/16/21	108.37	+0.03 %	3.21	3.22	Sr Unsecured	N	RU	USD	-BBB-/Ba1	2.48	16.12.2017	-
SBERRU 6 1/8 02/07/22	109.46	+0.05 %	3.68	3.74	Sr Unsecured	N	RU	USD	-BBB-/Ba1	1.79	07.02.2018	-
VEBBNK 3.035 02/21/18	100.69	-0.05 %	0.27	0.25	Sr Unsecured	N	RU	EUR	BB+/BBB-/	2.28	21.02.2018	-
VEBBNK 4.032 02/21/23	109.23	+0.04 %	2.15	4.73	Sr Unsecured	N	RU	EUR	BB+/BBB-/	3.03	21.02.2018	-
VEBBNK 4.224 11/21/18	101.30	-0.05 %	2.89	0.99	Sr Unsecured	N	RU	USD	BB+/BBB-/	0.01	21.05.2018	-
VEBBNK 5 3/8 02/13/17	-	-	-	-	Sr Unsecured	N	RU	USD	NR/NR-	0.00	-	-
VTB 6 1/4 06/30/35	103.77	+0.09 %	5.90	10.79	Sr Unsecured	N	RU	USD	BB+/WD/Ba1	2.47	30.12.2017	-
VTB 6 7/8 05/29/18	102.30	-0.02 %	2.39	0.50	Sr Unsecured	N	RU	USD	BB+/WD/Ba1	3.32	28.11.2017	-
VTB 6.315 02/22/18	101.08	-0.08 %	1.94	0.25	Sr Unsecured	N	RU	USD	BB+/WD/Ba1	1.58	22.02.2018	-
VTB 6.551 10/13/20	109.25	-0.03 %	3.17	2.68	Sr Unsecured	N	RU	USD	BB+/WD/Ba1	0.71	13.04.2018	-
Нефтегаз												
GAZPRU 3.389 03/20/20	105.75	+0.03 %	0.88	2.23	Sr Unsecured	N	RU	EUR	BB+/BBB-/Ba1	2.29	20.03.2018	-
GAZPRU 3.6 02/26/21	108.03	+0.13 %	1.08	3.07	Sr Unsecured	N	RU	EUR	BB+/BBB-/Ba1	2.65	26.02.2018	-
GAZPRU 3.7 07/25/18	102.17	-0.08 %	0.45	0.67	Sr Unsecured	N	RU	EUR	BB+/BBB-/Ba1	1.22	25.07.2018	-
GAZPRU 3.755 03/15/17	-	-	-	-	Sr Unsecured	N	RU	EUR	NR/NRWR	0.00	-	-
GAZPRU 4.364 03/21/25	114.10	+0.00 %	2.25	6.33	Sr Unsecured	N	RU	EUR	BB+/BBB-/Ba1	2.94	21.03.2018	-
GAZPRU 4.95 02/06/28	103.06	+0.32 %	4.57	8.06	Sr Unsecured	N	RU	USD	BB+/BBB-/Ba1	1.46	06.02.2018	-
GAZPRU 4.95 07/19/22	104.83	+0.09 %	3.81	4.16	Sr Unsecured	N	RU	USD	BB+/BBB-/Ba1	1.69	19.01.2018	-
GAZPRU 5.136 03/22/17	-	-	-	-	Sr Unsecured	N	RU	EUR	NR/NRWR	0.00	-	-
GAZPRU 5.44 11/02/17	-	-	-	-	Sr Unsecured	N	RU	EUR	NR/NRWR	0.00	-	-
GAZPRU 5.999 01/23/21	107.75	+0.04 %	3.40	2.89	Sr Unsecured	N	RU	USD	BB+/BBB-/Ba1	1.98	23.01.2018	-
GAZPRU 6.212 11/22/16	-	-	-	-	Sr Unsecured	N	RU	USD	NR/NRWR	0.00	-	-
GAZPRU 6.51 03/07/22	110.79	+0.05 %	3.76	3.80	Sr Unsecured	N	RU	USD	BB+/BBB-/Ba1	1.36	07.03.2018	-
GAZPRU 6.605 02/13/18	101.44	-0.09 %	0.25	0.23	Sr Unsecured	N	RU	EUR	BB+/BBB-/Ba1	5.10	13.02.2018	-
LUKOIL 6 1/8 11/09/20	108.92	-0.04 %	2.96	2.76	Sr Unsecured	N	RU	USD	BBB/BBB-/Ba1	0.22	09.05.2018	-
LUKOIL 6.356 06/07/17	-	-	-	-	Sr Unsecured	N	RU	USD	NR/NRWR	0.00	-	-
LUKOIL 6.656 06/07/22	112.98	-0.00 %	3.54	3.93	Sr Unsecured	N	RU	USD	BBB/BBB-/Ba1	3.05	07.12.2017	-
LUKOIL 7 1/4 11/05/19	108.57	-0.13 %	2.71	1.86	Sr Unsecured	N	RU	USD	BBB/BBB-/Ba1	0.34	05.05.2018	-
NVTKRM 6.604 02/03/21	110.10	-0.09 %	3.25	2.90	Sr Unsecured	N	RU	USD	BBB-/BBB-/Ba1	2.00	03.02.2018	-
ROSNRM 3.149 03/06/17	-	-	-	-	Sr Unsecured	N	RU	USD	NR/WD/WR	0.00	-	-
SIBNEF 2.933 04/26/18	101.01	-0.05 %	0.53	0.42	Sr Unsecured	N	RU	EUR	BB+/BBB-/Ba1	1.69	26.04.2018	-



Основные показатели российских еврооблигаций

Bond Name	Price Last	Price Chg 5 D	YTC (mid)	Duration (mid)	Payment Rank	Sink	Country	Currency	Ratings S/F/M	Coupon Accrued	Coupon Date	Call/Put Date
SIBUR 3.914 01/31/18	100.46	-0.03 %	1.44	0.19	Sr Unsecured	N	RU	USD	-BB+/Ba1	1.22	31.01.2018	-
TMENRU 6 5/8 03/20/17	-	-	-	-	Sr Unsecured	N	RU	USD	NR/WD/WR	0.00	-	-
TMENRU 7 7/8 03/13/18	101.76	-0.10 %	2.09	0.31	Sr Unsecured	N	RU	USD	BB+/WD/Ba1	1.51	13.03.2018	-
TNEFT 8.7 08/07/18	104.39	-0.25 %	2.41	0.69	Sr Unsecured	N	RU	USD	BB+/-Ba1	2.54	07.02.2018	-
<i>Металлургия</i>												
CHMF RU 4.45 03/19/18	100.77	-0.02 %	2.04	0.33	Sr Unsecured	N	RU	USD	BBB-/BBB-/NR	0.78	19.03.2018	-
CHMF RU 5.9 10/17/22	111.17	-0.06 %	3.41	4.34	Sr Unsecured	N	RU	USD	BBB-/BBB-/Ba1	0.57	17.04.2018	-
CHMF RU 6.7 10/25/17	-	-	-	-	Sr Unsecured	N	RU	USD	NR/NR/WR	0.00	-	-
GMKNRM 4 3/8 04/30/18	100.93	-0.04 %	2.22	0.44	Sr Unsecured	N	RU	USD	BBB-/BBB-/Ba1	0.27	30.04.2018	-
GMKNRM 5.55 10/28/20	106.50	+0.03 %	3.21	2.75	Sr Unsecured	N	RU	USD	BBB-/BBB-/Ba1	0.37	28.04.2018	-
METINR 5 5/8 04/17/20	105.56	+0.01 %	3.20	2.27	Sr Unsecured	N	RU	USD	BB/BB/Ba2	0.55	17.04.2018	-
NLMKRU 4.45 02/19/18	100.77	-0.01 %	1.24	0.24	Sr Unsecured	N	RU	USD	BBB-/BBB-/Ba1	1.15	19.02.2018	-
NLMKRU 4.95 09/26/19	104.57	-0.03 %	2.40	1.78	Sr Unsecured	N	RU	USD	BBB-/BBB-/Ba1	0.77	26.03.2018	-
<i>Химия</i>												
PHORRU 4.204 02/13/18	100.52	-0.02 %	1.88	0.23	Sr Unsecured	N	RU	USD	-BB+/Ba1	1.16	13.02.2018	-
URKARM 3.723 04/30/18	100.51	+0.00 %	2.55	0.44	Sr Unsecured	N	RU	USD	-BB-/Ba2	0.23	30.04.2018	-
<i>Добыча</i>												
ALRSRU 7 3/4 11/03/20	112.39	+0.03 %	3.30	2.70	Sr Unsecured	N	RU	USD	BB+/BB+/Ba1	0.41	03.05.2018	-
NORDLI 6 3/8 05/07/18	101.72	-0.03 %	2.57	0.46	Sr Unsecured	N	RU	USD	-BB-/Ba2	0.27	07.05.2018	-
<i>Телекоммуникации</i>												
MOBTEL 5 05/30/23	104.12	+0.04 %	4.16	4.80	Sr Unsecured	N	RU	USD	BB+/-/BB+/-/Ba1u	2.39	30.11.2017	-
MOBTEL 8 5/8 06/22/20	113.77	-0.06 %	3.04	2.31	Sr Unsecured	N	RU	USD	BB+/-/BB+/-/Ba1u	3.59	22.12.2017	-
VIP 5.95 02/13/23	107.05	-	4.42	4.53	Sr Unsecured	N	NL	USD	BB/BB+/Ba2	1.64	13.02.2018	-
VIP 6.2546 03/01/17	-	-	-	-	Sr Unsecured	N	NL	USD	NR/NR/WR	0.00	-	-
VIP 7.5043 03/01/22	115.00	-	3.68	3.73	Sr Unsecured	N	NL	USD	BB/BB+/Ba2	1.69	01.03.2018	-
VIP 7.748 02/02/21	113.60	-0.00 %	3.23	2.85	Sr Unsecured	N	RU	USD	BB/BB+/Ba2	2.37	02.02.2018	-
VIP 9 1/8 04/30/18	102.93	-0.29 %	2.37	0.44	Sr Unsecured	N	RU	USD	BB/BB+/Ba2	0.56	30.04.2018	-
<i>Транспорт</i>												
RURAIL 3.3744 05/20/21	107.63	+0.01 %	1.13	3.31	Sr Unsecured	N	RU	EUR	BB+/BBB-/Ba1	1.72	20.05.2018	-
RURAIL 4.6 03/06/23	114.74	+0.07 %	1.66	4.72	Sr Unsecured	N	RU	EUR	BB+/BBB-/Ba1	3.29	06.03.2018	-
RURAIL 5.7 04/05/22	108.67	+0.08 %	3.54	3.92	Sr Unsecured	N	RU	USD	BB+/BBB-/Ba1	0.74	05.04.2018	-
RURAIL 5.739 04/03/17	-	-	-	-	Sr Unsecured	N	RU	USD	NR/NR/WR	0.00	-	-
RURAIL 7.487 03/25/31	125.11	+0.26 %	4.90	9.11	Sr Unsecured	N	RU	GBP	BB+/BBB-/Ba1	1.19	25.03.2018	-
SCFRU 5 3/8 10/27/17	-	-	-	-	Sr Unsecured	N	RU	USD	-WD/WR	0.27	-	-
<i>Special</i>												
EUCHEM 5 1/8 12/12/17	100.28	-	0.01	0.06	Sr Unsecured	N	RU	USD	BB-/BB/-	2.28	12.12.2017	-
RURAIL 8.3 04/02/19	100.81	-0.05 %	7.80	1.30	Sr Unsecured	N	RU	RUB	BBB-/BBB-/Ba1	1.15	02.04.2018	-
ALFARU 6.3 02/22/17	-	-	-	-	Subordinated	N	RU	USD	NR/NR/WR	0.00	-	-
ALFARU 7 7/8 09/25/17	-	-	-	-	Sr Unsecured	N	RU	USD	NR/NR/WR	0.00	-	-
ALFARU 5 11/27/18	102.29	-0.06 %	2.69	0.98	Sr Unsecured	N	RU	USD	-BB+/Ba1	2.43	27.11.2017	-
ALFARU 7 1/2 09/26/19	107.41	+0.17 %	3.32	1.74	Subordinated	N	RU	USD	B/BB/Ba3	1.17	26.03.2018	-
ALFARU 7 3/4 04/28/21	113.11	+0.03 %	3.65	3.09	Sr Unsecured	N	RU	USD	BB/BB+/Ba1	0.52	28.04.2018	-
ALFARU 9 1/2 02/18/25	112.15	+0.16 %	3.78	2.04	Subordinated	N	RU	USD	-BB/B1u	2.48	18.02.2018	18.02.2020 Call
VTB 9 1/2 PERP	113.57	-0.77 %	6.31	4.03	Subordinated	N	RU	USD	-/NR	4.38	06.12.2017	06.12.2022 Call
SIBNEF 6 11/27/23	110.62	+0.03 %	4.00	5.05	Sr Unsecured	N	RU	USD	BB+/BBB-/Ba1	2.92	27.11.2017	-
VEBBNK 6.902 07/09/20	108.64	+0.11 %	3.44	2.40	Sr Unsecured	N	RU	USD	BB+/BBB/-	2.55	09.01.2018	-
VEBBNK 6.025 07/05/22	109.34	+0.10 %	3.80	4.04	Sr Unsecured	N	RU	USD	BB+/BBB/-	2.29	05.01.2018	-
SIBNEF 4 3/8 09/19/22	102.17	+0.02 %	3.88	4.38	Sr Unsecured	N	RU	USD	BB+/BBB-/Ba1	0.77	19.03.2018	-
ROSNRM 4.199 03/06/22	101.07	-0.02 %	3.92	3.94	Sr Unsecured	N	RU	USD	BB+/WD/Ba1	0.89	06.03.2018	-



График 1. Еврооблигации: Суверенные

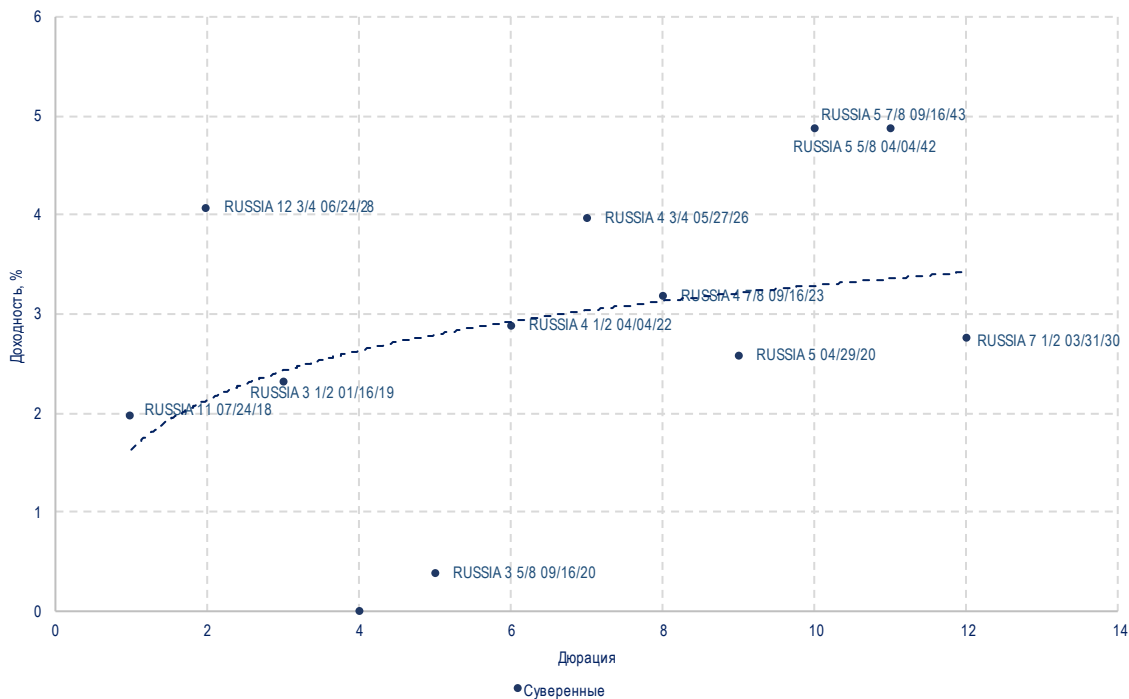


График 2. Еврооблигации: Банки

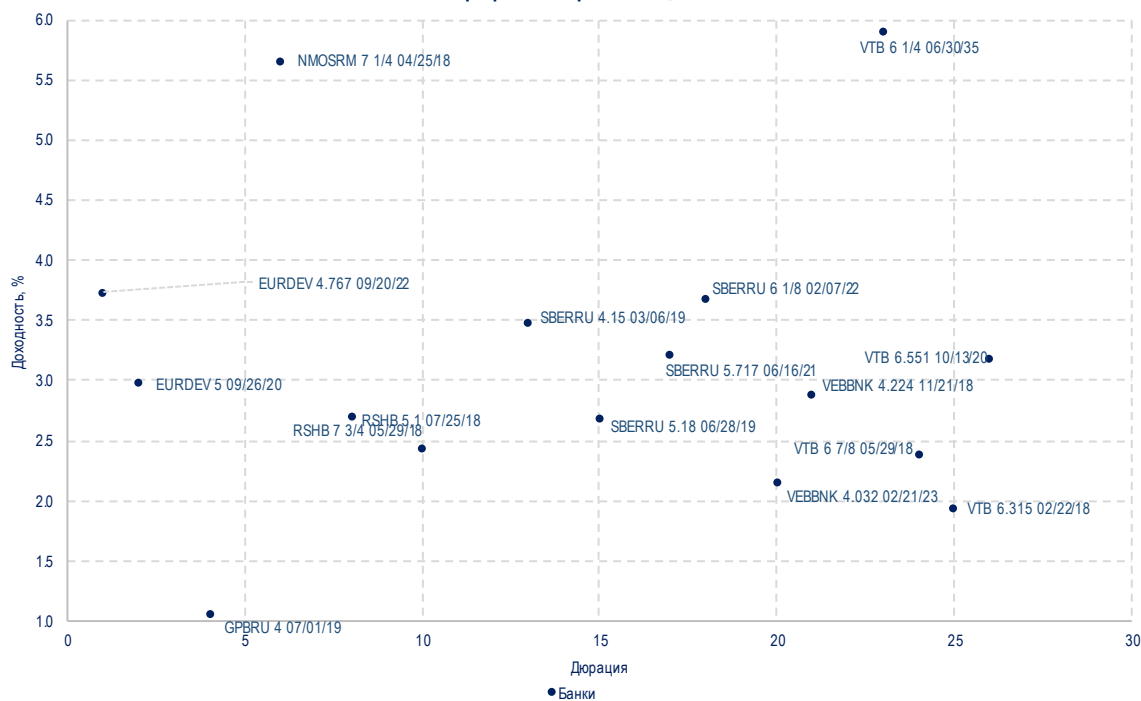




График 3. Еврооблигации: Нефтегаз

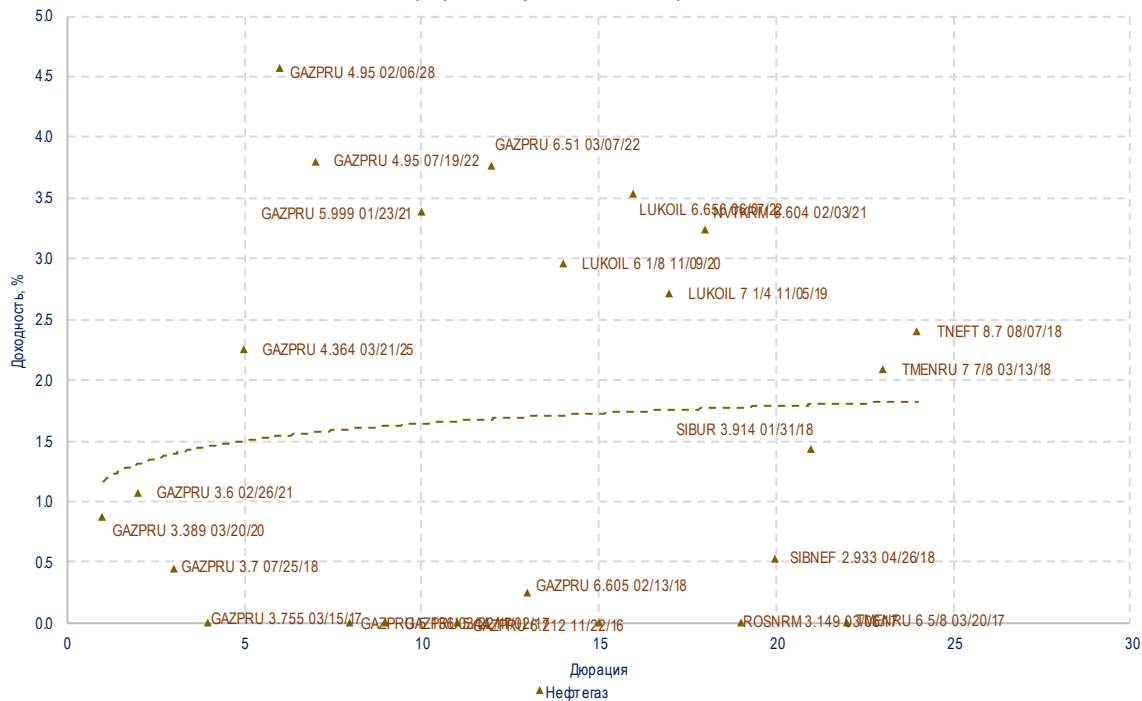
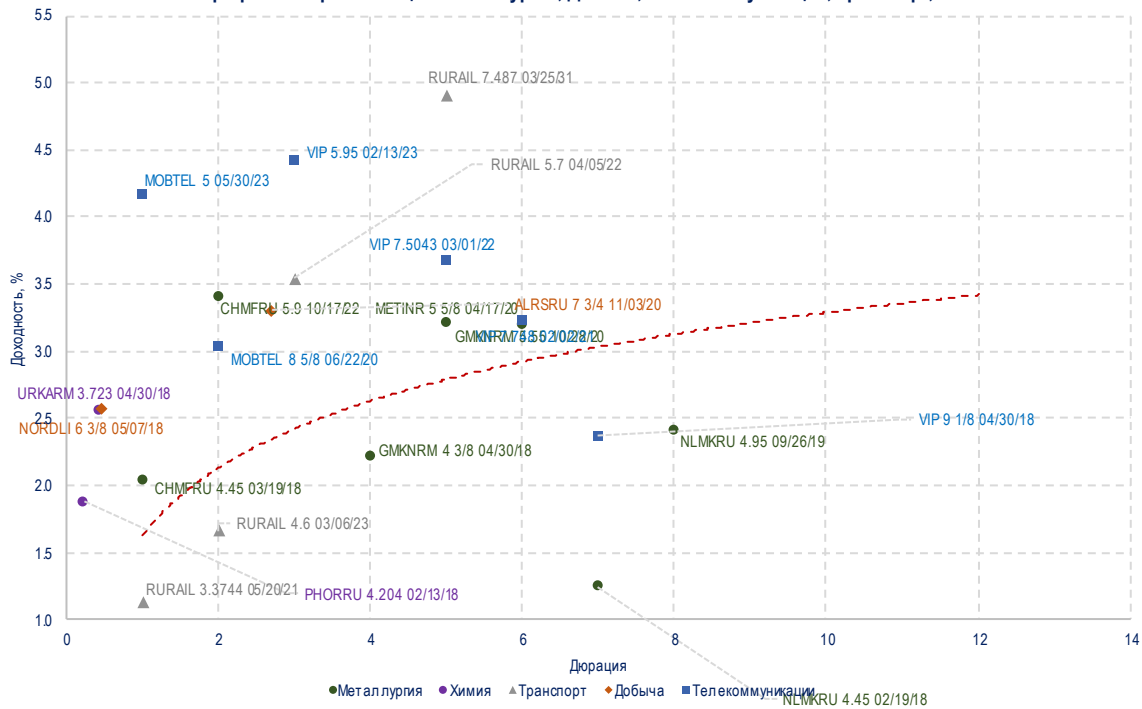


График 4. Еврооблигации: Металлургия, Добыча, Телекоммуникации, Транспорт, Химия




DAILY



ООО «УНИВЕР Капитал»

- ✓ Собственный капитал превышает 700 млн RUB;
- ✓ Входит в ТОП-10 операторов Московской Биржи;
- ✓ Торговый оборот на Московской Бирже по итогам 2016 г. – более 2,0 трлн RUB;
- ✓ Участник торгов Московской Биржи, Санкт-Петербургской биржи, Национальной Товарной Биржи, Казахстанской биржи KASE.



Рейтинги



Аудитор



Центральный Офис

Адрес: 123112, г. Москва. Пресненская набережная, дом 8, строение 1, ("Башня Москва" Город Столиц комплекса "Москва-Сити"), 4 этаж

Телефон: (495) 644-11-22 (многоканальный)

Эл. почта: info@univer.ru

Сайт: www.univer.ru

Контакты

Президент
Иванов Алексей Алексеевич
тел.: (495) 644-11-22 доб. 2277
e-mail: aivanov@univer.ru

Заместитель Генерального директора
по инвестициям
Александров Дмитрий, к.х.н.
тел.: (495) 644-11-22 доб. 3336
e-mail: daleksandrov@univer.ru

Начальник Отдела аналитических
исследований
Кондратьев Дмитрий, к.э.н.
тел.: (495) 644-11-22 доб. 2264
e-mail: dkondratyev@univer.ru

Заместитель начальника Управления
продаж
Клюкин Артем
тел.: (495) 644-11-22 доб. 2272
e-mail: aklukin@univer.ru

Со-Директор Департамента
брокерского обслуживания
Тарасов Роман
тел.: (495) 644-11-22 доб. 4401
e-mail: rtarasov@univer.ru

Лицензии

Лицензия профессионального участника рынка ценных бумаг на осуществление брокерской деятельности № 045-12601-100000 от 09 октября 2009 года, выдана Федеральной службой по финансовым рынкам, срок действия – без ограничения срока действия.
Лицензия профессионального участника рынка ценных бумаг на осуществление дилерской деятельности № 045-12604-010000 от 09 октября 2009 года, выдана Федеральной службой по финансовым рынкам, срок действия – без ограничения срока действия.
Лицензия на осуществление депозитарной деятельности № 045-12895-000100 от 02.02.2010 г., выдана Федеральной службой по финансовым рынкам, срок действия - бессрочная.

Заявление об ограничении ответственности

Настоящее аналитическое исследование подготовлено ООО «УНИВЕР Капитал» на основе информации, полученной из официальных общедоступных источников, в надежности и достоверности которых нет оснований сомневаться. Специальных исследований, направленных на выявление фактов неполноты и недостоверности указанной информации, не проводилось. Аналитические выводы и заключения, представленные в настоящем документе, являются мнением специалистов ООО «УНИВЕР Капитал». Никакая информация и никакое мнение, выраженное в данном документе, не являются рекомендацией по покупке или продаже ценных бумаг, иных финансовых инструментов, опционов, фьючерсов или ценных бумаг, производных от этих активов (деривативов), не является офертой или предложением делать оферту или осуществлять иные вложения капитала. Данное аналитическое исследование не предоставляет гарантий или обещаний будущей эффективности (доходности) деятельности на рынке ценных бумаг. За достоверность информации, лежащей в основе настоящего документа, и за последствия решений, принятых Вами на основе настоящего документа, ООО «УНИВЕР Капитал» ответственности не несет. Необходимо принимать во внимание, что доход от инвестирования в определенные ценные бумаги или иные финансовые инструменты, если таковой имеет место, может варьироваться, а стоимость этих ценных бумаг и иных финансовых инструментов может повышаться или понижаться. Колебание курсов иностранных валют может оказать неблагоприятное влияние на курс, стоимость и доходность определенной ценной бумаги и иного финансового инструмента, упомянутых в настоящем документе. Никакая информация, касающаяся налогообложения, изложенная в настоящем документе, не является консультацией по вопросам налогообложения. Наша Компания настоятельно рекомендует инвесторам обращаться за консультациями к независимым специалистам в области налогообложения, которыми будут учитываться особые обстоятельства каждой конкретной ситуации. ООО «УНИВЕР Капитал» проводит строгую внутреннюю политику, направленную на предотвращение каких-либо действительных или потенциальных конфликтов интересов компании и инвесторов, а также предотвращение ущемления интересов инвесторов. Для получения дополнительной информации о ценных бумагах, упомянутых в настоящем исследовании, необходимо обратиться в ООО «УНИВЕР Капитал». Воспроизводить, копировать, цитировать, а также делать выдержки из настоящего документа без предварительного письменного согласия ООО «УНИВЕР Капитал» запрещено.