



## Цифра дня

# +1,22%

– динамика котировок  
ПРИРОДНОГО ГАЗА на ТТФ

Уровень тревожности



## Скупка фишек на росте нефти

Торги в США завершились разнонаправленным изменением основных индексов, но в целом начавшееся было снижение быстро завершилось и рынок развернулся к покупкам.

В Азии с утра динамика умеренно негативная. Данные по торговому балансу Китая вышли на уровне ожиданий, но не дают поддержки для сырьевого рынка.

На рынке суверенных долгов динамика смешанная. Продажи в аргентинских бумагах.

Нефть завершила движение в рамках 5 волны и теперь логичным будет коррекция к \$61-62 за баррель Brent, хотя перетряски в Саудовской Аравии могут и не дать для этого возможности и в принципе нельзя исключать новый виток роста к \$68, но там сопротивление будет чрезвычайно сильным.

Все драгметаллы в плюсе, в паре палладий/платина снова уровень 1,07 и снова возможность для продажи спреда.

Промышленные металлы в нисходящей динамике.

Изменения в сегменте продовольствия разнонаправленные.

Среди знаковой статистики выделим данные по ипотечному рынку и запасам нефти и нефтепродуктов, а также собственной добыче в США.

## Рекомендации

Сбербанк идёт на финальный подъём, промежуточное расчётное сопротивление уже здесь. Можно нарастить короткие позиции. Максимальная цель до конца года видится на уровне 220 руб. за обыкновенную акцию.

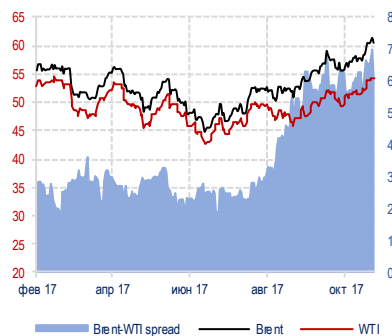
В Норильском Никеле рост достиг цели и теперь для отката остаётся ещё около 2%.

В Газпроме завершена восходящая 5-волновка, но пробой сильнейшего сопротивления на вчерашней сессии даёт возможность для роста к 138 руб.

Динамика индексов MMBE, MSCI Russia и RUBUSD



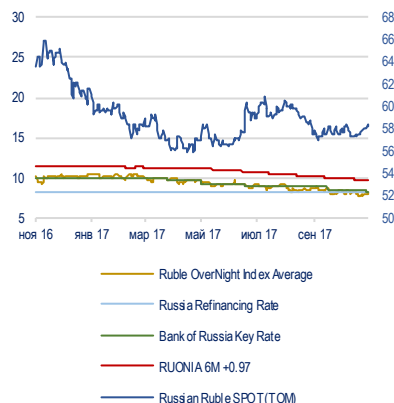
Динамика цен на нефть



Динамика цены золота и UST-10



Ставки денежного рынка



## Основные макроэкономические данные

Мировые индексы				
	Закрытие	1D, %	1M, %	Y+D, %
Dow Jones	23557.23	+0.04 %	+3.44 %	+19.20 %
S&P 500	2590.64	-0.02 %	+1.62 %	+15.71 %
Nasdaq	6767.78	-0.27 %	+2.69 %	+25.72 %
Mexico Bolsa	49004.52	+0.08 %	-2.58 %	+7.37 %
Brazilian Bovespa	72414.88	-2.55 %	-4.79 %	+20.24 %
Argentina Merval	28120.22	+0.51 %	+4.93 %	+66.22 %
FTSE	7513.11	-0.65 %	-0.13 %	+5.18 %
DAX	13379.27	-0.66 %	+3.27 %	+16.53 %
CAC	5480.64	-0.48 %	+2.25 %	+12.72 %
NIKKEI	22913.82	-0.10 %	+10.74 %	+19.88 %
Hang Seng	28966.99	-0.09 %	+1.79 %	+31.66 %
Korea Composite	2552.40	+0.27 %	+6.60 %	+25.95 %
MSCI EM	1134.55	+0.31 %	+2.85 %	+31.58 %
PTC	1148.19	+0.11 %	+1.22 %	-0.36 %
ММВБ	2158.55	+0.14 %	+3.09 %	-3.32 %

Товарные рынки				
	Закрытие	1D, %	1M, %	Y+D, %
Brent	63.35	-0.53 %	+13.90 %	+11.49 %
WTI	56.91	-0.51 %	+15.46 %	+5.94 %
Никель	-0.19 %	-0.19 %	+21.95 %	+27.92 %
Медь	-0.57 %	-0.57 %	+3.37 %	+24.76 %
Алюминий	-0.98 %	-0.98 %	+0.45 %	+24.37 %
Олово	-0.10 %	-0.10 %	-7.14 %	-7.20 %
Свинец	-0.28 %	-0.28 %	-2.22 %	+25.09 %
Цинк	-0.94 %	-0.94 %	-2.31 %	+27.16 %
Сталь	+0.00 %	+0.00 %	+0.0 %	-99.69 %
Золото	1275.60	+0.37 %	+1.09 %	+11.32 %
Платина	926.00	+0.76 %	+1.65 %	+3.12 %
Палладий	1000.00	+0.60 %	+6.04 %	+49.25 %
Серебро	16.32	+0.07 %	-5.50 %	-16.20 %

Валюты				
	Закрытие	1D, %	1M, %	Y+D, %
Доллар/Рубль	59.22	+0.26 %	-1.57 %	+3.91 %
Евро/Рубль	68.66	+0.21 %	-0.29 %	-5.75 %
Евро/Доллар	1.16	+0.05 %	-1.25 %	+10.23 %
Евро/Фунт	0.88	-0.14 %	+1.38 %	-3.15 %
Доллар/Иена	113.80	+0.18 %	-0.98 %	+2.78 %
Доллар/Франк	1.00	+0.08 %	-1.92 %	+2.00 %
Доллар/Новозел.	1.45	-0.19 %	+2.17 %	+0.21 %
Евро/Австрал.	1.31	-0.21 %	+1.20 %	-6.01 %

Суверенные CDS				
	Закрытие	1D, %	1M, %	Y+D, %
Portugal	108.48	-0.74 %	-21.70 %	-60.41 %
Russia	139.01	+0.01 %	+4.77 %	-39.91 %
Italy	113.13	+0.00 %	-19.81 %	-28.04 %
Spain	58.16	+0.00 %	-16.00 %	-23.09 %
France	18.47	+0.00 %	-12.21 %	-50.10 %
Japan	47.76	+0.78 %	+6.42 %	-13.48 %
Germany	9.34	-6.44 %	-24.19 %	-57.10 %
Greece	0.00	+0.00 %	+0.00 %	+0.00 %

Котировки акций и АДР				
Компания	Ticker	Тикер	ADR/Локальные, %	
ВТБ	VTBR LI	VTB RX		+1.28 %
Газпром нефть	GAZ LI	SIBN RX		+0.36 %
ЛУКОЙЛ	LKOD LI	LKOH RX		+0.13 %
Роснефть	ROSN LI	ROSN RX		+0.45 %
Ростелеком	ROSYY US	RTKM RX		+0.92 %
Система	SSA LI	AFKS RX		+5.25 %
Газпром	OGZD LI	GAZP RX		-0.45 %
Сбербанк	SBRCY US	SBER RX		+7.16 %

Суверенный спрэд				
	Закрытие	1D, %	1M, %	Y+D, %
Russia30-UST10	41.00	+5.13 %	+2.50 %	+2 150.00 %
UST-10	99.50	+0.07 %	-	-
Bund-10	101.66	-	-	-

## Важнейшая макроэкономическая статистика

Время	Страна	Индикатор	Период	Факт	Прогноз	Прошлое	Пересмотр	Един. изм.
18:30	US	EIA weekly crude stocks			-3	-2.435		млн барр.
15:00	US	Mortgage refinance index				1297		пункты
15:00	US	MBA Purchase Index				226.1		пункты
15:00	US	Mortgage market index				389.8		пункты
	CN	Imports yy	Окт	17.2	16	18.7	18.60	%
	CN	Trade balance	Окт	38.2	40	28.47	28.61	млрд USD
	CN	Ex ports yy	Окт	6.9	7	8.1		%
	EZ	ECB Non-Monetary Policy Meeting						
	IN	M3 Money Supply				6.8		%

## Основные данные по рынку акций

Компания	Тикер	Цена		Изменение, %			Market Cap, \$ млн.	Div Ex -Date	Закрытие реестра	Целевая цена	Upside, %	Рекомендация
		закртия	день	неделя	год							
<b>Нефть и газ</b>												
Башнефть	BANE	2252.00	+0.7 %	+2.5 %	-33.7 %	6397.0	11.12.2017	12.12.2017	2222.83	-1.3 %	Держать	
Газпром	GAZP	131.77	-0.3 %	+4.8 %	-5.3 %	52733.1	19.07.2017	20.07.2017	136.46	+3.6 %	Держать	
НОВАТЭК	NVTK	670.30	-0.3 %	+2.9 %	+3.4 %	34355.4	09.10.2017	10.10.2017	666.83	-0.5 %	Держать	
Роснефть	ROSN	328.10	-0.5 %	+3.1 %	-3.5 %	58777.5	09.10.2017	10.10.2017	340.20	+3.7 %	Держать	
ЛУКОЙЛ	LKOH	3315.00	+0.2 %	+7.6 %	+9.9 %	47840.0	21.12.2017	22.12.2017	3123.12	-5.8 %	Держать	
Газпром нефть	SIBN	262.60	+0.0 %	+7.2 %	+45.7 %	21023.4	23.06.2017	26.06.2017	212.49	-19.1 %	Держать	
Сургутнефтегаз (ao)	SNGS	29.99	-0.3 %	+2.9 %	+4.7 %	18109.5	18.07.2017	19.07.2017	32.83	+9.5 %	Держать	
Сургутнефтегаз (ап)	SNGSP	30.62	+0.5 %	+6.0 %	+5.0 %	3999.1	18.07.2017	19.07.2017	37.74	+23.2 %	Покупать	
Татнефть (ao)	TATN	491.40	-0.1 %	+12.7 %	+38.9 %	18963.6	21.12.2017	23.12.2017	409.49	-16.7 %	Держать	
Татнефть (ап)	TATNP	357.30	-0.7 %	+12.8 %	+83.5 %	18963.6	06.07.2017	07.07.2017	299.72	-16.1 %	Держать	
Транснефть	TRNFP	184600.0	+0.1 %	-0.2 %	+11.3 %	4846.6	18.09.2017	19.09.2017	172478.8	-6.6 %	Держать	
<b>ADR / GDR</b>												
Газпром	OGZD LI	4.43	+2.8 %	+3.2 %	+2.5 %	885.4	19.07.2017	20.07.2017	4.33	-2.2 %	Держать	
НОВАТЭК	NVTK LI	116.50	+1.5 %	+2.1 %	+12.1 %	597.3	09.10.2017	10.10.2017	108.62	-6.8 %	Держать	
Роснефть	ROSN LI	5.57	+1.4 %	+1.6 %	+5.0 %	995.9	09.10.2017	10.10.2017	5.76	+3.6 %	Держать	
ЛУКОЙЛ	LKOD LI	56.05	+2.8 %	+5.6 %	+17.8 %	805.0	07.07.2017	10.07.2017	57.11	+1.9 %	Держать	
Газпром нефть	GAZ LI	22.25	+4.0 %	+6.7 %	+57.8 %	356.3	23.06.2017	26.06.2017	20.71	-6.9 %	Держать	
Сургутнефтегаз (ao)	SGGD LI	5.01	+0.5 %	+0.3 %	+11.8 %	302.2	18.07.2017	19.07.2017	4.76	-5.1 %	Держать	
Татнефть	ATAD LI	50.00	+9.3 %	+11.1 %	+50.2 %	321.6	06.07.2017	07.07.2017	42.41	-15.2 %	Держать	
<b>Банки</b>												
Сбербанк	SBER	204.48	-0.4 %	+5.9 %	+40.4 %	74785.2	13.06.2017	14.06.2017	219.31	+7.3 %	Держать	
Сбербанк	SBERP	170.74	-0.1 %	+8.0 %	+60.3 %	2890.1	13.06.2017	14.06.2017	174.41	+2.1 %	Держать	
Банк Возрождение (ao)	VZRZ	605.00	+0.0 %	+2.6 %	-14.1 %	242.6	10.07.2017	11.07.2017	318.51	-47.4 %	Продавать	
Банк Возрождение (ап)	VZRZP	157.50	+0.0 %	+0.0 %	-0.3 %	3.4	10.07.2017	11.07.2017	#ЗНАЧ!	#ЗНАЧ!	#ЗНАЧ!	
ВТБ	VTBR	0.06	-0.4 %	+0.8 %	-11.0 %	13240.0	05.05.2017	10.05.2017	0.06	-6.3 %	Держать	
Росбанк	ROSB	58.90	+0.0 %	+3.3 %	+9.3 %	1542.9	11.04.2008	Not Applicable	#ЗНАЧ!	#ЗНАЧ!	#ЗНАЧ!	
Банк Санкт-Петербург	BSPB	54.90	+0.0 %	+2.3 %	-0.6 %	463.1	30.05.2017	31.05.2017	68.36	+24.5 %	Покупать	
<b>ADR / GDR</b>												
ВТБ	VTBR LI	2.07	-0.5 %	+0.0 %	-0.1 %	226.5	09.05.2017	10.05.2017	1.75	-15.7 %	Держать	
Сбербанк	SBRCY US	14.75	+1.8 %	+2.9 %	+56.6 %	1344.1	13.06.2017	14.06.2017	#ЗНАЧ!	#ЗНАЧ!	#ЗНАЧ!	
<b>Металлургия</b>												
ГМК Норильский никель	GMKN	11414.00	-1.2 %	+8.3 %	+22.0 %	30648.2	18.10.2017	19.10.2017	11202.93	-1.8 %	Держать	
ЧЦЗ	CHZN	510.00	+0.0 %	-0.4 %	-17.7 %	466.7	Not Applicable	Not Applicable	#ЗНАЧ!	#ЗНАЧ!	#ЗНАЧ!	
ВСМПО-Ависма	VSMO	17080.00	-0.2 %	+3.3 %	+32.3 %	3325.1	18.10.2017	19.10.2017	#ЗНАЧ!	#ЗНАЧ!	#ЗНАЧ!	
Мечел	MTLR	147.00	-0.6 %	-1.6 %	-5.9 %	1033.2	23.05.2015	Not Applicable	107.24	-27.0 %	Продавать	
Полюс золото	PLZL	4841.00	+0.4 %	+0.8 %	+10.7 %	10917.6	22.09.2017	25.09.2017	5179.60	+7.0 %	Держать	
Северсталь	CHMF	913.30	+0.6 %	+2.1 %	+6.1 %	12969.7	04.12.2017	05.12.2017	831.57	-8.9 %	Держать	
ММК	MAGN	44.76	+1.5 %	+1.7 %	+49.0 %	8474.7	09.10.2017	10.10.2017	39.69	-11.3 %	Держать	
НЛМК	NLMK	132.19	+0.1 %	-0.7 %	+29.0 %	13388.5	08.01.2018	09.01.2018	119.21	-9.8 %	Держать	
ТМК	TRMK	82.83	-0.4 %	+4.2 %	+22.8 %	1445.0	19.06.2017	20.06.2017	88.61	+7.0 %	Держать	
Распадская	RASP	90.22	+0.5 %	+0.8 %	+30.8 %	1071.2	19.05.2014	Not Applicable	83.72	-7.2 %	Держать	
Белон	BLNG	2.91	+0.0 %	+0.0 %	-40.0 %	56.5	11.05.2012	Not Applicable	#ЗНАЧ!	#ЗНАЧ!	#ЗНАЧ!	
Русал	RUALR	#N/A	N/A	#ЗНАЧ!	#ЗНАЧ!	#ЗНАЧ!	29.09.2016	30.09.2016	506.18	#ЗНАЧ!	#ЗНАЧ!	
<b>ADR / GDR</b>												
ГМК Норильский никель	MNOD LI	19.85	-1.8 %	+7.9 %	+31.5 %	530.4	18.10.2017	19.10.2017	16.24	-18.2 %	Держать	
ЧЦЗ	CHZN LI	11.50	+0.0 %	+0.0 %	+15.0 %	10.5	Not Applicable	Not Applicable	#ЗНАЧ!	#ЗНАЧ!	#ЗНАЧ!	
Евраз	EVR LN	293.30	-0.9 %	+1.7 %	+40.7 %	70.9	17.08.2017	18.08.2017	317.99	+8.4 %	Держать	
Северсталь	SVST LI	15.25	+0.5 %	+0.0 %	+12.0 %	215.7	25.09.2017	26.09.2017	14.85	-2.6 %	Держать	
ММК	MMK LI	9.69	+1.7 %	-0.5 %	+57.8 %	140.6	09.10.2017	10.10.2017	9.65	-0.4 %	Держать	
НЛМК	NLMK LI	22.15	-1.3 %	-3.9 %	+36.7 %	224.2	11.10.2017	12.10.2017	21.88	-1.2 %	Держать	
ТМК	TMKS LI	5.77	-0.3 %	+4.9 %	+36.4 %	25.2	19.06.2017	20.06.2017	6.27	+8.6 %	Держать	
Русал	486 HK	5.40	+0.6 %	+6.1 %	+89.5 %	1385.3	06.09.2017	07.09.2017	6.10	+13.1 %	Держать	
Полюс золото	OPYGY US	41.00	+0.0 %	+0.0 %	+16.6 %	184.9	22.09.2017	25.09.2017	#ЗНАЧ!	#ЗНАЧ!	#ЗНАЧ!	
Мечел	MTL US	4.87	-2.2 %	-1.6 %	-1.0 %	17.1	23.05.2014	Not Applicable	3.55	-27.2 %	Продавать	
<b>Машиностроение</b>												
Авто ВАЗ (ao)	AVAZ	10.61	+0.0 %	-3.5 %	+19.4 %	846.9	10.05.2011	Not Applicable	10.78	+1.6 %	Держать	



## Основные данные по рынку акций (продолжение)

Компания	Тикер	Цена		Изменение, %			Market Cap, \$ млн.	Div Ex-Date	Закрытие реестра	Целевая цена	Upside, %	Рекомендация		
		закр. дня	день	неделя	год									
Авто ВАЗ (ап)	AVAZP	10.04	+0.0 %	-2.2 %	+156.1 %	78.3	12.05.2010   Not Applicable	#ЗНАЧ!	#ЗНАЧ!	#ЗНАЧ!	#ЗНАЧ!	#ЗНАЧ!		
Группа ГАЗ	GAZA	725.00	+0.0 %	-1.6 %	+68.6 %	239.4	23.04.2003   Not Applicable	531.91	-26.6 %	Продавать				
Камаз	KMAZ	57.15	-1.0 %	-1.3 %	+29.9 %	682.5	11.07.2017	12.07.2017	42.78	-25.1 %	Продавать			
РКК Энергия	RKKE	5770.00	+0.0 %	-4.6 %	+54.7 %	109.5	27.07.2017   Not Applicable	#ЗНАЧ!	#ЗНАЧ!	#ЗНАЧ!	#ЗНАЧ!			
СОЛЛЕРС	SVAV	643.00	+0.0 %	+4.2 %	+22.2 %	372.1	10.06.2016   Not Applicable	614.86	-4.4 %	Держать				
Иркут	IRKT	16.93	+0.0 %	+9.8 %	+90.2 %	333.3	14.07.2017	17.07.2017	#ЗНАЧ!	#ЗНАЧ!	#ЗНАЧ!			
<b>Транспорт</b>														
Аэрофлот	AFLT	156.70	-1.7 %	-13.5 %	+24.5 %	2920.8	13.07.2017	14.07.2017	193.70	+23.6 %	Покупать			
НМТП	NMTP	8.37	+0.0 %	-2.8 %	+32.9 %	2722.0	26.05.2017	29.05.2017	#ЗНАЧ!	#ЗНАЧ!	#ЗНАЧ!			
<b>Потребительский сектор</b>														
Аптеки 36,6	APTK	8.30	-0.1 %	+0.7 %	-21.0 %	326.6	14.05.2010   Not Applicable	#ЗНАЧ!	#ЗНАЧ!	#ЗНАЧ!	#ЗНАЧ!			
Фармстандарт	PHST	#N/A	N/A	#ЗНАЧ!	#ЗНАЧ!	#ЗНАЧ!	#ЗНАЧ!	03.05.2013   Not Applicable	#ЗНАЧ!	#ЗНАЧ!	#ЗНАЧ!			
Разгуляй	GRAZ	#N/A	N/A	#ЗНАЧ!	#ЗНАЧ!	#ЗНАЧ!	#ЗНАЧ!	Not Applicable   Not Applicable	#ЗНАЧ!	#ЗНАЧ!	#ЗНАЧ!			
Черкизово	GCHE	1183.00	+0.0 %	-2.5 %	+55.2 %	878.2	05.10.2017	07.10.2017	#ЗНАЧ!	#ЗНАЧ!	#ЗНАЧ!			
Дикси	DIXY	318.50	-0.3 %	-5.0 %	+0.2 %	670.9	#N/A	N/A	#N/A	N/A	269.84	-15.3 %	Держать	
М.Видео	MVID	420.20	+0.0 %	-0.6 %	+27.7 %	1275.5	30.06.2017   Not Applicable	398.82	-5.1 %	Держать				
Магнит	MGNT	7359.00	-0.3 %	-4.3 %	-25.4 %	11750.1	14.09.2017	15.09.2017	8842.43	+20.2 %	Покупать			
Синергия	SYNG	#N/A	N/A	#ЗНАЧ!	#ЗНАЧ!	#ЗНАЧ!	#ЗНАЧ!	#N/A	N/A	#N/A	N/A	823.40	#ЗНАЧ!	#ЗНАЧ!
<b>ADR / GDR</b>														
X5	FIVE LI	41.00	+3.6 %	-0.2 %	+45.2 %	188.0	Not Applicable   Not Applicable	43.94	+7.2 %	Держать				
Магнит	MGNT LI	27.04	+2.3 %	-4.5 %	-27.8 %	215.9	14.09.2017	15.09.2017	30.62	+13.2 %	Держать			
Черкизово	CHE LI	13.30	+0.0 %	-6.7 %	+70.5 %	14.8	05.10.2017	06.10.2017	12.79	-3.8 %	Держать			
<b>Энергетика</b>														
РусГидро	HYDR	0.84	-0.5 %	+3.1 %	+10.4 %	6063.6	07.07.2017	10.07.2017	0.98	+16.0 %	Держать			
ФСК ЕЭС	FEES	0.16	+0.5 %	+3.4 %	+1.5 %	3518.0	18.07.2017	19.07.2017	0.14	-11.7 %	Держать			
Интер РАО	IRAO	3.55	-0.2 %	-0.8 %	+2.1 %	6260.7	19.06.2017	20.06.2017	4.69	+32.1 %	Покупать			
Россети	RSTI	0.93	+0.4 %	-1.2 %	-5.1 %	3142.1	18.07.2017	19.07.2017	0.82	-11.6 %	Держать			
<b>Оптовая генерация</b>														
ОГК-2	OGKB	0.55	-0.2 %	-0.7 %	+37.3 %	1017.5	19.06.2017	20.06.2017	0.55	+1.2 %	Держать			
Юнипро	UPRO	2.65	+0.6 %	+3.0 %	-2.4 %	2813.7	03.07.2017	04.07.2017	2.63	-0.7 %	Держать			
ОГК-5	OGKE	1.31	+0.3 %	+3.7 %	+49.0 %	782.4	27.06.2017	28.06.2017	1.39	+6.0 %	Держать			
<b>Территориальная генерация</b>														
ТГК-1	TGKA	0.01	+0.9 %	-1.1 %	+77.0 %	904.3	06.07.2017	07.07.2017	0.01	-13.9 %	Держать			
ТГК-2	TGKB	0.00	+0.5 %	-6.2 %	+149.4 %	105.6	12.05.2011   Not Applicable	#ЗНАЧ!	#ЗНАЧ!	#ЗНАЧ!	#ЗНАЧ!			
Мосэнерго	MSNG	3.02	-0.2 %	-1.5 %	+48.5 %	2027.6	13.06.2017	14.06.2017	2.48	-17.8 %	Держать			
ТГК-4	TGKD	0.00	+0.8 %	+2.3 %	+5.7 %	107.4	12.04.2011   Not Applicable	#ЗНАЧ!	#ЗНАЧ!	#ЗНАЧ!	#ЗНАЧ!			
Волжская ТГК	VTGK	#N/A	N/A	#ЗНАЧ!	#ЗНАЧ!	#ЗНАЧ!	#ЗНАЧ!	22.05.2012   Not Applicable	#ЗНАЧ!	#ЗНАЧ!	#ЗНАЧ!			
Кузбассэнерго	KZBE	#N/A	N/A	#ЗНАЧ!	#ЗНАЧ!	#ЗНАЧ!	#ЗНАЧ!	04.05.2011   Not Applicable	#ЗНАЧ!	#ЗНАЧ!	#ЗНАЧ!			
ТГК-14	TGKN	0.00	+0.0 %	-1.6 %	+79.4 %	97.7	13.05.2011   Not Applicable	#ЗНАЧ!	#ЗНАЧ!	#ЗНАЧ!	#ЗНАЧ!			
<b>Межрегиональные распределительные сетевые компании (МРСК)</b>														
Ленэнерго (ао)	LSNG	5.65	+4.8 %	+7.6 %	+12.7 %	957.0	23.06.2017	26.06.2017	0.35	-93.8 %	Продавать			
Ленэнерго (ап)	LSNGP	92.00	+0.9 %	+9.3 %	+106.1 %	957.0	23.06.2017	26.06.2017	53.06	-42.3 %	Продавать			
МОЭСК	MSRS	0.85	+0.5 %	+1.2 %	-3.9 %	695.0	20.06.2017	21.06.2017	0.07	-91.3 %	Продавать			
МРСК Сибири	MRKS	0.13	+0.0 %	-5.6 %	+105.9 %	203.3	07.07.2016   Not Applicable	#ЗНАЧ!	#ЗНАЧ!	#ЗНАЧ!	#ЗНАЧ!			
МРСК Северо-Запада	MRKZ	0.06	+0.5 %	+0.0 %	+22.1 %	91.1	23.06.2017	26.06.2017	#ЗНАЧ!	#ЗНАЧ!	#ЗНАЧ!			
МРСК Центра	MRKC	0.43	+0.8 %	-6.7 %	+30.5 %	304.7	20.06.2017	21.06.2017	0.25	-42.0 %	Продавать			
МРСК Волги	MRKV	0.11	+0.0 %	-0.4 %	+160.9 %	331.5	23.06.2017	26.06.2017	0.02	-83.1 %	Продавать			
МРСК Центра и Приволжья	MRKP	0.31	+0.7 %	-1.5 %	+197.6 %	597.0	15.06.2017	16.06.2017	0.02	-94.1 %	Продавать			
Новосибирскэнерго	NONG	#N/A	N/A	#ЗНАЧ!	#ЗНАЧ!	#ЗНАЧ!	#ЗНАЧ!	03.07.2015   Not Applicable	#ЗНАЧ!	#ЗНАЧ!	#ЗНАЧ!			
<b>ADR / GDR</b>														
Мосэнерго	AOMD LI	2.52	+0.0 %	+0.0 %	+108.3 %	33.8	13.06.2017	14.06.2017	#ЗНАЧ!	#ЗНАЧ!	#ЗНАЧ!			
РусГидро	HYDR LI	1.38	+0.7 %	+2.6 %	+20.6 %	99.0	07.07.2017	10.07.2017	#ЗНАЧ!	#ЗНАЧ!	#ЗНАЧ!			
ФСК ЕЭС	FEES LI	1.50	+0.0 %	+0.0 %	+10.3 %	64.6	18.07.2017	19.07.2017	#ЗНАЧ!	#ЗНАЧ!	#ЗНАЧ!			
<b>Связь, ИТ, медиа</b>														
МТС	MTSS	290.25	-0.1 %	+3.6 %	+33.0 %	9836.2	12.10.2017	13.10.2017	288.33	-0.7 %	Держать			
Ростелеком (ао)	RTKM	70.71	-0.5 %	+3.7 %	-12.6 %	3079.6	06.07.2017	07.07.2017	76.87	+8.7 %	Держать			
Ростелеком (ап)	RTKMP	56.00	-1.3 %	+4.6 %	-10.2 %	196.6	06.07.2017	07.07.2017	62.84	+12.2 %	Держать			





Основные данные по рынку акций (продолжение)

Компания	Тикер	Цена		Изменение, %			Market Cap, \$ млн.	Div Ex-Date	Закрытие реестра	Целевая цена	Upside, %	Рекомендация
		закр. дня	открытия	день	неделя	год						
Мегафон	MFON	590.50		+0.2 %	+1.7 %	+0.3 %	6175.6	19.12.2017	Not Applicable	611.11	+3.5 %	Держать
АФК Система	AFKS	13.28		+0.3 %	+0.8 %	-30.0 %	2163.9	07.12.2017	08.12.2017	#ЗНАЧ!	#ЗНАЧ!	#ЗНАЧ!
РБК	RBCM	6.96		+0.4 %	-7.8 %	+10.4 %	42.91	Not Applicable	Not Applicable	#ЗНАЧ!	#ЗНАЧ!	#ЗНАЧ!
<b>ADR / GDR</b>												
МТС	MBT US	11.30		+1.7 %	+6.5 %	+51.1 %	190.7	12.10.2017	13.10.2017	10.61	-6.1 %	Держать
Ростелеком	ROSY US	7.29		+6.4 %	+0.6 %	-5.0 %	52.8	05.07.2017	07.07.2017	#ЗНАЧ!	#ЗНАЧ!	#ЗНАЧ!
АФК Система	SSA LI	4.72		-0.5 %	+0.4 %	-33.6 %	38.5	12.07.2017	13.07.2017	5.24	+11.1 %	Держать
Вымпелком	VIP US	#N/A	N/A	#ЗНАЧ!	#ЗНАЧ!	#ЗНАЧ!	#ЗНАЧ!	#N/A	N/A	#ЗНАЧ!	#ЗНАЧ!	#ЗНАЧ!
СТС	CTCM US	#N/A	N/A	#ЗНАЧ!	#ЗНАЧ!	#ЗНАЧ!	#ЗНАЧ!	25.11.2015	Not Applicable	#ЗНАЧ!	#ЗНАЧ!	#ЗНАЧ!
Yandex	YNDX US	32.58		-2.9 %	-3.7 %	+73.9 %	179.2	Not Applicable	Not Applicable	30.48	-6.4 %	Держать
Mail.ru	MAIL LI	32.34		+0.7 %	-0.5 %	+104.3 %	120.2	18.03.2013	20.03.2013	28.26	-12.6 %	Держать
<b>Химическая отрасль</b>												
Акрон	AKRN	3674.00		-0.9 %	+1.7 %	+24.4 %	2515.3	25.09.2017	26.09.2017	2808.18	-23.6 %	Продавать
ФосАгро	PHOR	2464.00		+0.2 %	+5.1 %	+5.5 %	5377.0	12.10.2017	13.10.2017	1949.72	-20.9 %	Продавать
Уралкалий	URKA	127.50		-0.7 %	-2.2 %	-23.6 %	6318.4	16.06.2017	Not Applicable	142.13	+11.5 %	Держать

## Основные показатели российских еврооблигаций

Bond Name	Price Last	Price Chg 5 D	YTC (mid)	Duration (mid)	Payment Rank	Sink	Country	Currency	Ratings S/F/M	Coupon Accrued	Coupon Date	Call/Put Date
<b>Суверенные</b>												
RUSSIA 11 07/24/18	106.23	-0.16 %	2.05	0.68	Sr Unsecured	N	RU	USD	BB+/BBB-/Ba1	3.24	24.01.2018	-
RUSSIA 12 3/4 06/24/28	174.95	-0.29 %	4.01	7.03	Sr Unsecured	N	RU	USD	BB+/BBB-/Ba1	4.82	24.12.2017	-
RUSSIA 3 1/2 01/16/19	101.41	-0.06 %	2.29	1.16	Sr Unsecured	N	RU	USD	BB+/BBB-/Ba1	1.11	16.01.2018	-
RUSSIA 3 1/4 04/04/17	-	-	-	-	Sr Unsecured	N	RU	USD	NR/NRWR	0.00	-	-
RUSSIA 3 5/8 09/16/20	109.10	-0.06 %	0.41	2.75	Sr Unsecured	N	RU	EUR	BB+/BBB-/Ba1	0.55	16.09.2018	-
RUSSIA 4 1/2 04/04/22	106.76	-0.02 %	2.85	4.04	Sr Unsecured	N	RU	EUR	BB+/BBB-/Ba1	0.45	04.04.2018	-
RUSSIA 4 3/4 05/27/26	105.59	-0.07 %	3.97	7.03	Sr Unsecured	N	RU	USD	-BBB/-	2.15	27.11.2017	-
RUSSIA 4 7/8 09/16/23	108.81	-0.07 %	3.21	5.16	Sr Unsecured	N	RU	USD	BB+/BBB-/Ba1	0.73	16.03.2018	-
RUSSIA 5 04/29/20	105.77	-0.08 %	2.57	2.35	Sr Unsecured	N	RU	USD	BB+/BBB-/Ba1	0.15	29.04.2018	-
RUSSIA 5 5/8 04/04/42	110.54	-0.14 %	4.88	14.03	Sr Unsecured	N	RU	USD	BB+/BBB-/Ba1	0.56	04.04.2018	-
RUSSIA 5 7/8 09/16/43	114.38	-0.19 %	4.89	14.28	Sr Unsecured	N	RU	USD	BB+/BBB-/Ba1	0.88	16.03.2018	-
RUSSIA 7 1/2 03/31/30	117.75	-0.12 %	2.70	3.62	Sr Unsecured	Y	RU	USD	BB+/BBB-/Ba1	0.83	31.03.2018	-
<b>Банки</b>												
EURDEV 4.767 09/20/22	104.51	-	3.74	4.38	Sr Unsecured	N	SNAT	USD	BBB-/WD/Baa1	0.66	20.03.2018	-
EURDEV 5 09/26/20	105.00	-	3.17	2.71	Sr Unsecured	N	SNAT	USD	BBB-/Baa1	0.61	26.03.2018	-
GPBRU 3.984 10/30/18	102.84	-0.05 %	1.03	0.97	Sr Unsecured	N	RU	EUR	BB+/BB-/Ba2	0.12	30.10.2018	-
GPBRU 4 07/01/19	104.72	-0.04 %	1.08	1.60	Sr Unsecured	N	RU	EUR	BB+/BB-/Ba2	1.45	01.07.2018	-
GPBRU 5 5/8 05/17/17	-	-	-	-	Sr Unsecured	N	RU	USD	NR/NRWR	0.00	-	-
NMOSRM 7 1/4 04/25/18	100.68	-0.5 %	5.71	0.46	Sr Unsecured	N	RU	USD	-WD/B2	0.30	25.04.2018	-
PROMBK 8 1/2 04/25/17	-	-	-	-	Sr Unsecured	N	RU	USD	-WDWR	0.00	-	-
RSHB 5.1 07/25/18	101.62	-0.04 %	2.77	0.70	Sr Unsecured	N	RU	USD	-BB+/Ba2	1.49	25.01.2018	-
RSHB 6.299 05/15/17	-	-	-	-	Sr Unsecured	N	RU	USD	-NRWR	0.00	-	-
RSHB 7 3/4 05/29/18	102.83	-0.05 %	2.56	0.53	Sr Unsecured	N	RU	USD	-BB+/Ba2	3.47	29.11.2017	-
SBERRU 3.08 03/07/19	103.44	+0.09 %	0.48	1.30	Sr Unsecured	N	RU	EUR	-BBB-/Ba1	0.54	07.03.2018	-
SBERRU 3.3524 11/15/19	105.31	+0.11 %	0.69	1.92	Sr Unsecured	N	RU	EUR	-BBB-/Ba1	3.31	15.11.2017	-
SBERRU 4.15 03/06/19	100.79	+0.05 %	3.53	1.29	Sr Unsecured	N	RU	USD	-BBB-/Ba1	0.74	06.03.2018	-
SBERRU 4.95 02/07/17	-	-	-	-	Sr Unsecured	N	RU	USD	-NRWR	0.00	-	-
SBERRU 5.18 06/28/19	103.93	-0.03 %	2.70	1.56	Sr Unsecured	N	RU	USD	-BBB-/Ba1	1.90	28.12.2017	-
SBERRU 5.4 03/24/17	-	-	-	-	Sr Unsecured	N	RU	USD	-NRWR	0.00	-	-
SBERRU 5.717 06/16/21	108.40	-0.09 %	3.23	3.25	Sr Unsecured	N	RU	USD	-BBB-/Ba1	2.29	16.12.2017	-
SBERRU 6 1/8 02/07/22	109.55	-0.06 %	3.67	3.77	Sr Unsecured	N	RU	USD	-BBB-/Ba1	1.58	07.02.2018	-
VEBBNK 3.035 02/21/18	100.78	+0.01 %	0.25	0.28	Sr Unsecured	N	RU	EUR	BB+/BBB/-	2.18	21.02.2018	-
VEBBNK 4.032 02/21/23	109.22	+0.22 %	2.16	4.76	Sr Unsecured	N	RU	EUR	BB+/BBB/-	2.89	21.02.2018	-
VEBBNK 4.224 11/21/18	101.37	-0.03 %	2.87	1.00	Sr Unsecured	N	RU	USD	BB+/BBB/-	1.98	21.11.2017	-
VEBBNK 5 3/8 02/13/17	-	-	-	-	Sr Unsecured	N	RU	USD	NR/NR/-	0.00	-	-
VTB 6 1/4 06/30/35	103.59	+0.13 %	5.92	10.82	Sr Unsecured	N	RU	USD	BB+/WD/Ba1	2.26	30.12.2017	-
VTB 6 7/8 05/29/18	102.33	-0.04 %	2.60	0.54	Sr Unsecured	N	RU	USD	BB+/WD/Ba1	3.09	28.11.2017	-
VTB 6.315 02/22/18	101.18	-0.06 %	2.11	0.28	Sr Unsecured	N	RU	USD	BB+/WD/Ba1	1.37	22.02.2018	-
VTB 6.551 10/13/20	109.35	-0.03 %	3.18	2.71	Sr Unsecured	N	RU	USD	BB+/WD/Ba1	0.49	13.04.2018	-
<b>Нефтегаз</b>												
GAZPRU 3.389 03/20/20	105.76	+0.08 %	0.91	2.26	Sr Unsecured	N	RU	EUR	BB+/BBB-/Ba1	2.18	20.03.2018	-
GAZPRU 3.6 02/26/21	107.83	+0.05 %	1.16	3.10	Sr Unsecured	N	RU	EUR	BB+/BBB-/Ba1	2.53	26.02.2018	-
GAZPRU 3.7 07/25/18	102.31	-0.03 %	0.40	0.70	Sr Unsecured	N	RU	EUR	BB+/BBB-/Ba1	1.09	25.07.2018	-
GAZPRU 3.755 03/15/17	-	-	-	-	Sr Unsecured	N	RU	EUR	NR/NRWR	0.00	-	-
GAZPRU 4.364 03/21/25	114.07	+0.15 %	2.26	6.37	Sr Unsecured	N	RU	EUR	BB+/BBB-/Ba1	2.80	21.03.2018	-
GAZPRU 4.95 02/06/28	102.76	+0.12 %	4.61	8.09	Sr Unsecured	N	RU	USD	BB+/BBB-/Ba1	1.29	06.02.2018	-
GAZPRU 4.95 07/19/22	104.79	-0.04 %	3.82	4.20	Sr Unsecured	N	RU	USD	BB+/BBB-/Ba1	1.53	19.01.2018	-
GAZPRU 5.136 03/22/17	-	-	-	-	Sr Unsecured	N	RU	EUR	NR/NRWR	0.00	-	-
GAZPRU 5.44 11/02/17	-	+0.00 %	-	-	Sr Unsecured	N	RU	EUR	NR/NRWR	0.00	-	-
GAZPRU 5.999 01/23/21	107.75	-0.01 %	3.42	2.93	Sr Unsecured	N	RU	USD	BB+/BBB-/Ba1	1.78	23.01.2018	-
GAZPRU 6.212 11/22/16	-	-	-	-	Sr Unsecured	N	RU	USD	NR/NRWR	0.00	-	-
GAZPRU 6.51 03/07/22	110.83	-0.10 %	3.77	3.83	Sr Unsecured	N	RU	USD	BB+/BBB-/Ba1	1.14	07.03.2018	-
GAZPRU 6.605 02/13/18	101.68	-0.14 %	0.16	0.26	Sr Unsecured	N	RU	EUR	BB+/BBB-/Ba1	4.89	13.02.2018	-
LUKOIL 6 1/8 11/09/20	108.92	+0.02 %	2.99	2.79	Sr Unsecured	N	RU	USD	BBB/BBB-/Ba1	0.02	09.05.2018	-
LUKOIL 6.356 06/07/17	-	-	-	-	Sr Unsecured	N	RU	USD	NR/NRWR	0.00	-	-
LUKOIL 6.656 06/07/22	113.04	+0.09 %	3.54	3.96	Sr Unsecured	N	RU	USD	BBB/BBB-/Ba1	2.83	07.12.2017	-
LUKOIL 7 1/4 11/05/19	108.74	-0.02 %	2.70	1.89	Sr Unsecured	N	RU	USD	BBB/BBB-/Ba1	0.10	05.05.2018	-
NVTKRM 6.604 02/03/21	110.26	-0.03 %	3.23	2.93	Sr Unsecured	N	RU	USD	BBB-/BBB-/Ba1	1.78	03.02.2018	-
ROSNRM 3.149 03/06/17	-	-	-	-	Sr Unsecured	N	RU	USD	NR/WD/WR	0.00	-	-
SIBNEF 2.933 04/26/18	101.13	-0.01 %	0.45	0.46	Sr Unsecured	N	RU	EUR	BB+/BBB-/Ba1	1.59	26.04.2018	-



## Основные показатели российских еврооблигаций

Bond Name	Price Last	Price Chg 5 D	YTC (mid)	Duration (mid)	Payment Rank	Sink	Country	Currency	Ratings S/F/M	Coupon Accrued	Coupon Date	Call/Put Date
SIBUR 3.914 01/31/18	100.48	-0.01 %	1.73	0.22	Sr Unsecured	N	RU	USD	-BB+/Ba1	1.09	31.01.2018	-
TMENRU 6 5/8 03/20/17	-	-	-	-	Sr Unsecured	N	RU	USD	NR/WD/WR	0.00	-	-
TMENRU 7 7/8 03/13/18	101.96	-0.08 %	2.07	0.34	Sr Unsecured	N	RU	USD	BB+/WD/Ba1	1.25	13.03.2018	-
TNEFT 8.7 08/07/18	104.65	-0.14 %	2.33	0.72	Sr Unsecured	N	RU	USD	BB+/-Ba1	2.25	07.02.2018	-
<i>Металлургия</i>												
CHMF RU 4.45 03/19/18	100.94	+0.06 %	1.81	0.36	Sr Unsecured	N	RU	USD	BBB-/BBB-/NR	0.63	19.03.2018	-
CHMF RU 5.9 10/17/22	111.33	-0.02 %	3.39	4.38	Sr Unsecured	N	RU	USD	BBB-/BBB-/Ba1	0.38	17.04.2018	-
CHMF RU 6.7 10/25/17	-	-	-	-	Sr Unsecured	N	RU	USD	NR/NR/WR	0.00	-	-
GMKNRM 4 3/8 04/30/18	100.94	-0.10 %	2.36	0.47	Sr Unsecured	N	RU	USD	BBB-/BBB-/Ba1	0.12	30.04.2018	-
GMKNRM 5.55 10/28/20	106.55	+0.09 %	3.22	2.78	Sr Unsecured	N	RU	USD	BBB-/BBB-/Ba1	0.19	28.04.2018	-
MET INR 5 5/8 04/17/20	105.56	-0.02 %	3.23	2.31	Sr Unsecured	N	RU	USD	BB/BB/Ba2	0.36	17.04.2018	-
NLMKRU 4.45 02/19/18	100.84	-0.02 %	1.38	0.28	Sr Unsecured	N	RU	USD	BBB-/BBB-/Ba1	1.00	19.02.2018	-
NLMKRU 4.95 09/26/19	104.59	-0.06 %	2.43	1.81	Sr Unsecured	N	RU	USD	BBB-/BBB-/Ba1	0.61	26.03.2018	-
<i>Химия</i>												
PHORRU 4.204 02/13/18	100.54	-0.02 %	2.09	0.26	Sr Unsecured	N	RU	USD	-BB+/Ba1	1.02	13.02.2018	-
URKARM 3.723 04/30/18	100.52	-0.01 %	2.62	0.47	Sr Unsecured	N	RU	USD	-BB-/Ba2	0.10	30.04.2018	-
<i>Добыча</i>												
ALRSRU 7 3/4 11/03/20	112.53	+0.01 %	3.30	2.73	Sr Unsecured	N	RU	USD	BB+/BB+/Ba1	0.15	03.05.2018	-
NORDLI 6 3/8 05/07/18	101.84	-0.04 %	2.59	0.49	Sr Unsecured	N	RU	USD	-BB-/Ba2	0.05	07.05.2018	-
<i>Телекоммуникации</i>												
MOBT EL 5 05/30/23	104.18	+0.01 %	4.15	4.83	Sr Unsecured	N	RU	USD	BB+ /- /BB+ /- /Ba1u	2.22	30.11.2017	-
MOBT EL 8 5/8 06/22/20	113.98	+0.00 %	3.03	2.35	Sr Unsecured	N	RU	USD	BB+ /- /BB+ /- /Ba1u	3.31	22.12.2017	-
VIP 5.95 02/13/23	108.90	+0.28 %	4.05	4.57	Sr Unsecured	N	NL	USD	BB/BB+/Ba2	1.44	13.02.2018	-
VIP 6.2546 03/01/17	-	-	-	-	Sr Unsecured	N	NL	USD	NR/NR/WR	0.00	-	-
VIP 7.5043 03/01/22	116.25	-	3.41	3.76	Sr Unsecured	N	NL	USD	BB/BB+/Ba2	1.44	01.03.2018	-
VIP 7.748 02/02/21	113.66	+0.01 %	3.25	2.89	Sr Unsecured	N	RU	USD	BB/BB+/Ba2	2.11	02.02.2018	-
VIP 9 1/8 04/30/18	103.20	-0.14 %	2.26	0.47	Sr Unsecured	N	RU	USD	BB/BB+/Ba2	0.25	30.04.2018	-
<i>Транспорт</i>												
RURAIL 3.3744 05/20/21	107.55	-0.04 %	1.17	3.34	Sr Unsecured	N	RU	EUR	BB+/BBB-/Ba1	1.61	20.05.2018	-
RURAIL 4.6 03/06/23	114.73	+0.03 %	1.68	4.75	Sr Unsecured	N	RU	EUR	BB+/BBB-/Ba1	3.14	06.03.2018	-
RURAIL 5.7 04/05/22	108.73	+0.00 %	3.54	3.96	Sr Unsecured	N	RU	USD	BB+/BBB-/Ba1	0.55	05.04.2018	-
RURAIL 5.739 04/03/17	-	-	-	-	Sr Unsecured	N	RU	USD	NR/NR/WR	0.00	-	-
RURAIL 7.487 03/25/31	124.96	+0.24 %	4.92	9.14	Sr Unsecured	N	RU	GBP	BB+/BBB-/Ba1	0.94	25.03.2018	-
SCFRU 5 3/8 10/27/17	-	-	-	-	Sr Unsecured	N	RU	USD	-WD/WR	0.27	-	-
<i>Special</i>												
EUCHEM 5 1/8 12/12/17	100.36	-0.13 %	1.09	0.09	Sr Unsecured	N	RU	USD	BB-/BB/-	2.11	12.12.2017	-
RURAIL 8.3 04/02/19	100.84	+0.07 %	7.79	1.34	Sr Unsecured	N	RU	RUB	BBB-/BBB-/Ba1	0.88	02.04.2018	-
ALFARU 6.3 02/22/17	-	-	-	-	Subordinated	N	RU	USD	NR/NR/WR	0.00	-	-
ALFARU 7 7/8 09/25/17	-	-	-	-	Sr Unsecured	N	RU	USD	NR/NR/WR	0.00	-	-
ALFARU 5 11/27/18	102.36	-0.04 %	2.70	1.01	Sr Unsecured	N	RU	USD	-BB+/Ba1	2.26	27.11.2017	-
ALFARU 7 1/2 09/26/19	107.15	-0.06 %	3.53	1.78	Subordinated	N	RU	USD	B/BB/Ba3	0.92	26.03.2018	-
ALFARU 7 3/4 04/28/21	113.14	+0.01 %	3.68	3.12	Sr Unsecured	N	RU	USD	BB/BB+/Ba1	0.26	28.04.2018	-
ALFARU 9 1/2 02/18/25	111.68	+0.22 %	4.06	2.07	Subordinated	N	RU	USD	-BB/B1u	2.16	18.02.2018	18.02.2020 Call
VTB 9 1/2 PERP	114.61	+0.01 %	6.10	4.07	Subordinated	N	RU	USD	-/-NR	4.06	06.12.2017	06.12.2022 Call
SIBNEF 6 11/27/23	110.68	+0.17 %	3.99	5.09	Sr Unsecured	N	RU	USD	BB+/BBB-/Ba1	2.72	27.11.2017	-
VEBBNK 6.902 07/09/20	108.60	+0.07 %	3.49	2.44	Sr Unsecured	N	RU	USD	BB+/BBB/-	2.32	09.01.2018	-
VEBBNK 6.025 07/05/22	109.28	+0.36 %	3.83	4.08	Sr Unsecured	N	RU	USD	BB+/BBB/-	2.09	05.01.2018	-
SIBNEF 4 3/8 09/19/22	102.23	+0.04 %	3.87	4.41	Sr Unsecured	N	RU	USD	BB+/BBB-/Ba1	0.62	19.03.2018	-
ROSNRM 4.199 03/06/22	101.24	+0.18 %	3.89	3.97	Sr Unsecured	N	RU	USD	BB+/WD/Ba1	0.75	06.03.2018	-



График 1. Еврооблигации: Суверенные

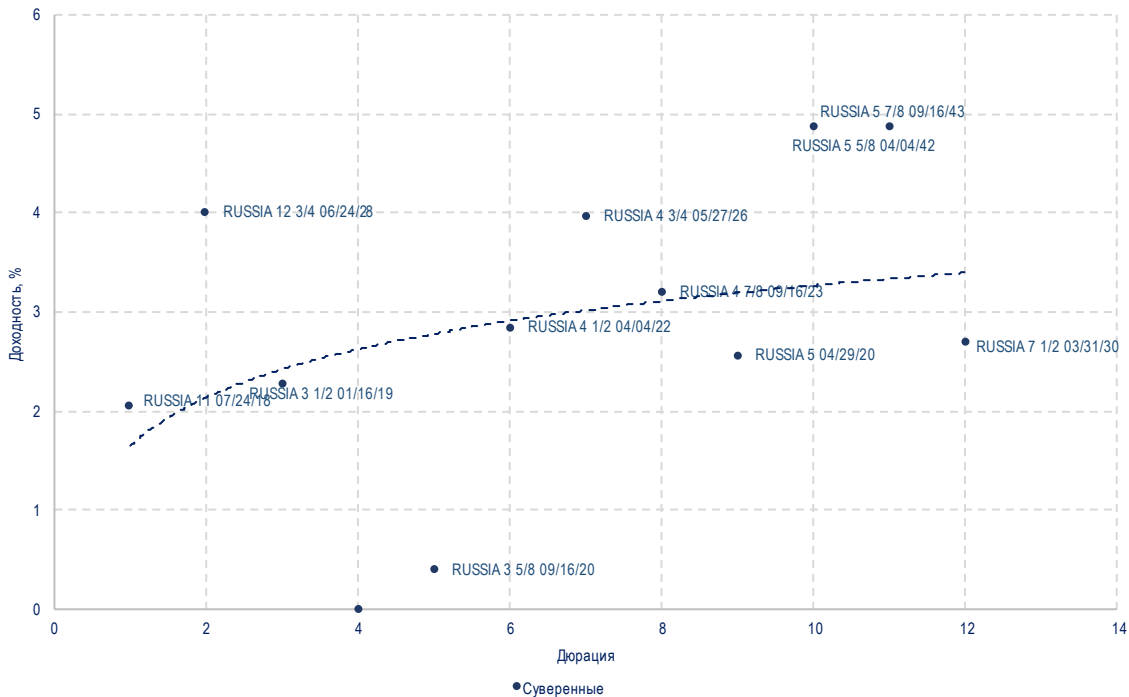
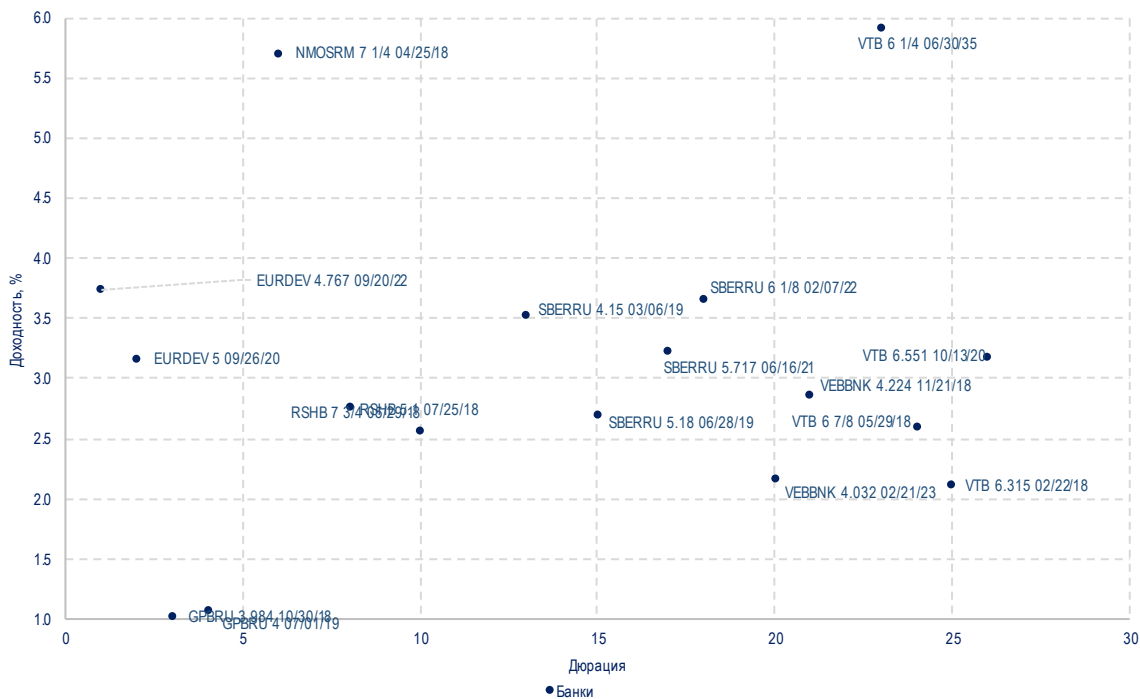


График 2. Еврооблигации: Банки









## ООО «УНИВЕР Капитал»

- ✓ Собственный капитал превышает 700 млн RUB;
- ✓ Входит в ТОП-10 операторов Московской Биржи;
- ✓ Торговый оборот на Московской Бирже по итогам 2016 г. – более 2,0 трлн RUB;
- ✓ Участник торгов Московской Биржи, Санкт-Петербургской биржи, Национальной Товарной Биржи, Казахстанской биржи KASE.



### Рейтинги



### Аудитор



### Центральный Офис

Адрес: 123112, г. Москва. Пресненская набережная, дом 8, строение 1, ("Башня Москва" Город Столиц комплекса "Москва-Сити"), 4 этаж

Телефон: (495) 644-11-22 (многоканальный)

Эл. почта: info@univer.ru

Сайт: www.univer.ru

### Контакты

Президент  
Иванов Алексей Алексеевич  
тел.: (495) 644-11-22 доб. 2277  
e-mail: aivanov@univer.ru

Заместитель Генерального директора  
по инвестициям  
Александров Дмитрий, к.х.н.  
тел.: (495) 644-11-22 доб. 3336  
e-mail: daleksandrov@univer.ru

Начальник Отдела аналитических  
исследований  
Кондратьев Дмитрий, к.э.н.  
тел.: (495) 644-11-22 доб. 2264  
e-mail: dkondratyev@univer.ru

Заместитель начальника Управления  
продаж  
Клюкин Артем  
тел.: (495) 644-11-22 доб. 2272  
e-mail: aklukin@univer.ru

Со-Директор Департамента  
брокерского обслуживания  
Тарасов Роман  
тел.: (495) 644-11-22 доб. 4401  
e-mail: rtarasov@univer.ru

### Лицензии

Лицензия профессионального участника рынка ценных бумаг на осуществление брокерской деятельности № 045-12601-100000 от 09 октября 2009 года, выдана Федеральной службой по финансовым рынкам, срок действия – без ограничения срока действия.  
Лицензия профессионального участника рынка ценных бумаг на осуществление дилерской деятельности № 045-12604-010000 от 09 октября 2009 года, выдана Федеральной службой по финансовым рынкам, срок действия – без ограничения срока действия.  
Лицензия на осуществление депозитарной деятельности № 045-12895-000100 от 02.02.2010 г., выдана Федеральной службой по финансовым рынкам, срок действия - бессрочная.

### Заявление об ограничении ответственности

Настоящее аналитическое исследование подготовлено ООО «УНИВЕР Капитал» на основе информации, полученной из официальных общедоступных источников, в надежности и достоверности которых нет оснований сомневаться. Специальных исследований, направленных на выявление фактов неполноты и недостоверности указанной информации, не проводилось. Аналитические выводы и заключения, представленные в настоящем документе, являются мнением специалистов ООО «УНИВЕР Капитал». Никакая информация и никакое мнение, выраженное в данном документе, не являются рекомендацией по покупке или продаже ценных бумаг, иных финансовых инструментов, опционов, фьючерсов или ценных бумаг, производных от этих активов (деривативов), не является офертой или предложением делать оферту или осуществлять иные вложения капитала. Данное аналитическое исследование не предоставляет гарантий или обещаний будущей эффективности (доходности) деятельности на рынке ценных бумаг. За достоверность информации, лежащей в основе настоящего документа, и за последствия решений, принятых Вами на основе настоящего документа, ООО «УНИВЕР Капитал» ответственности не несет. Необходимо принимать во внимание, что доход от инвестирования в определенные ценные бумаги или иные финансовые инструменты, если таковой имеет место, может варьироваться, а стоимость этих ценных бумаг и иных финансовых инструментов может повышаться или понижаться. Колебание курсов иностранных валют может оказать неблагоприятное влияние на курс, стоимость и доходность определенной ценной бумаги и иного финансового инструмента, упомянутых в настоящем документе. Никакая информация, касающаяся налогообложения, изложенная в настоящем документе, не является консультацией по вопросам налогообложения. Наша Компания настоятельно рекомендует инвесторам обращаться за консультациями к независимым специалистам в области налогообложения, которыми будут учитываться особые обстоятельства каждой конкретной ситуации. ООО «УНИВЕР Капитал» проводит строгую внутреннюю политику, направленную на предотвращение каких-либо действительных или потенциальных конфликтов интересов компании и инвесторов, а также предотвращение ущемления интересов инвесторов. Для получения дополнительной информации о ценных бумагах, упомянутых в настоящем исследовании, необходимо обратиться в ООО «УНИВЕР Капитал». Воспроизводить, копировать, цитировать, а также делать выдержки из настоящего документа без предварительного письменного согласия ООО «УНИВЕР Капитал» запрещено.