

Цифра дня

-3,21%– динамика котировок
КОФЕ

Уровень тревожности



Доллар подходит к нижней границе

Торги в США закончились небольшим подъёмом основных индексов.

В Азии с утра динамика благоприятная, статистика по Японии оказалась в рамках ожиданий.

В Европе смешанные изменения индексов.

На рынке суверенных долгов в основном покупки, доходности теряют около 1-2 б.п.

Нефть после данных от API просела вниз, но с утра вернулась к ночным уровням и теперь нужно ждать данных от Минэнерго США. Сценарий в развитии пятой восходящей волны с целью движения к \$63 за баррель Brent остаётся пока в силе.

Драгметаллы продолжают медленный подъём.

Промышленные металлы изменяются разнонаправленно, такая же динамика в продовольствии.

Среди статистики важное значение будут иметь сегодняшние данные по заявкам на пособие и завтрашние – по инфляции. Также ждём цифры запасов нефти. Большое число выступлений представителей ЕЦБ и ФРС вряд ли окажет влияние на рынок.

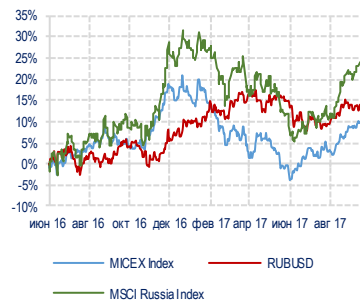
Рекомендации

Газпром пытается закрепиться выше 126 руб. за акцию, о чём можно будет уверенно говорить при подъёме котировок до 127-127,5 руб.

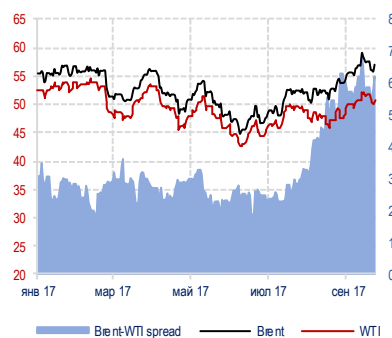
Видение по Сбербанку и норильскому Никелю сохраняется.

По доллару ждём тестирования нижней границы треугольника консолидации на 57,45-57,50, откуда целесообразны покупки, при больших объёмах – с близким стопом.

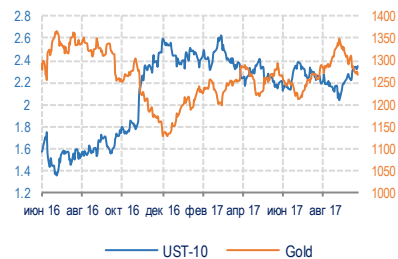
Динамика индексов MMBE, MSCI Russia и RUBUSD



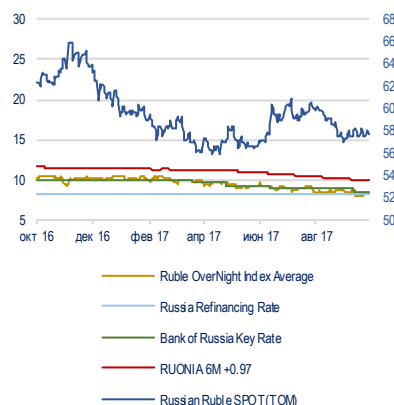
Динамика цен на нефть



Динамика цены золота и UST-10



Ставки денежного рынка



Основные макроэкономические данные

Мировые индексы				
	Закрытие	1D, %	1M, %	Y+D, %
Dow Jones	22872.89	+0.18 %	+3.41 %	+15.74 %
S&P 500	2555.24	+0.18 %	+2.35 %	+14.13 %
Nasdaq	6603.55	+0.25 %	+2.31 %	+22.67 %
Mexico Bolsa	50139.68	+0.31 %	-0.68 %	+9.85 %
Brazilian Bovespa	76659.80	-0.31 %	+2.85 %	+27.28 %
Argentina Merval	26889.79	-0.77 %	+14.28 %	+58.94 %
FTSE	7533.81	-0.06 %	+1.80 %	+5.47 %
DAX	12970.68	+0.17 %	+3.56 %	+12.97 %
CAC	5362.41	-0.02 %	+2.94 %	+10.29 %
NIKKEI	20954.72	+0.35 %	+5.96 %	+9.63 %
Hang Seng	28494.70	+0.37 %	+1.87 %	+29.52 %
Korea Composite	2474.76	+0.68 %	+4.62 %	+22.12 %
MSCI EM	1117.33	+0.43 %	+1.37 %	+29.58 %
PTC	1146.06	+0.24 %	+1.94 %	-0.54 %
ММВБ	2099.82	-0.06 %	+1.99 %	-5.95 %

Товарные рынки					
	Закрытие	1D, %	1M, %	Y+D, %	
Brent	56.56	-0.67 %	+4.22 %	-0.46 %	
WTI	50.94	-0.70 %	+5.62 %	-5.17 %	
Никель		+0.64 %	+0.64 %	-4.94 %	+9.69 %
Медь		+0.66 %	+0.66 %	-0.77 %	+21.52 %
Алюминий		-0.42 %	-0.42 %	+1.12 %	+23.96 %
Олово		-1.37 %	-1.37 %	-0.31 %	-1.37 %
Свинец		+0.64 %	+0.64 %	+11.73 %	+27.20 %
Цинк		-0.24 %	-0.24 %	+6.34 %	+28.99 %
Сталь		+0.00 %	+0.00 %	+0.0 %	-99.69 %
Золото	1289.25	-0.17 %	-3.37 %	+12.51 %	
Платина	929.00	+0.43 %	-6.54 %	+3.45 %	
Палладий	945.00	+0.32 %	+0.96 %	+41.04 %	
Серебро	16.32	+0.07 %	-5.50 %	-16.20 %	

Валюты				
	Закрытие	1D, %	1M, %	Y+D, %
Доллар/Рубль	57.71	+0.17 %	-0.08 %	+6.62 %
Евро/Рубль	68.45	+0.18 %	+0.83 %	-5.46 %
Евро/Доллар	1.19	+0.03 %	-0.88 %	+12.79 %
Евро/Фунт	0.90	+0.14 %	+0.59 %	-4.70 %
Доллар/Иена	112.31	+0.17 %	-1.91 %	+4.14 %
Доллар/Франк	0.97	+0.06 %	-1.28 %	+4.74 %
Доллар/Новозел.	1.41	-0.36 %	+2.49 %	-2.54 %
Евро/Австрал.	1.28	-0.47 %	+2.48 %	-7.97 %

Суверенные CDS				
	Закрытие	1D, %	1M, %	Y+D, %
Portugal	119.72	-0.65 %	-20.83 %	-56.31 %
Russia	128.67	-0.72 %	-6.90 %	-44.38 %
Italy	139.15	-0.76 %	-0.57 %	-11.49 %
Spain	67.00	-1.38 %	+8.47 %	-11.39 %
France	20.68	-0.76 %	+0.51 %	-44.14 %
Japan	46.76	-3.10 %	+8.61 %	-15.29 %
Germany	11.61	-5.37 %	-13.24 %	-46.70 %
Greece	0.00	+0.00 %	+0.00 %	+0.00 %

Котировки акций и АDR				
Компания	Ticker	Тикер	ADR/Локальные, %	
ВТБ	VTBR LI	VTB RX	+0.56 %	
Газпром нефть	GAZ LI	SIBN RX	-0.27 %	
ЛУКОЙЛ	LKOD LI	LKOH RX	-0.23 %	
Роснефть	ROSN LI	ROSN RX	-0.24 %	
Ростелеком	ROSYY US	RTKM RX	+0.73 %	
Система	SSA LI	AFKS RX	+4.57 %	
Газпром	OGZD LI	GAZP RX	-1.40 %	
Сбербанк	SBRCY US	SBER RX	+6.73 %	

Суверенный спрэд				
	Закрытие	1D, %	1M, %	Y+D, %
Russia30-UST10	42.00	+0.00 %	+700.00 %	+2 200.00 %
UST-10	99.30	+0.17 %	-	-
Bund-10	100.49	-	-	-

Важнейшая макроэкономическая статистика

Время	Страна	Индикатор	Период	Факт	Прогноз	Прошлое	Пересмотр	Един. изм.
23:10	EZ	Member of the Executive Board of the ECB Sabine						
22:45	EZ	Member of the Executive Board of the ECB Benoit Coeure's						
18:00	US	EIA weekly crude stocks			-2	-6.023		млн барр.
17:30	EZ	ECB President Mario Draghi's Speech						
17:30	EZ	Member of the Executive Board of the ECB Peter Praet's						
17:30	US	FOMC Member Jerome Powell Speech						
17:30	US	FOMC Member Brainard speech						
15:30	US	Initial Claims			251	260		тыс
12:00	EZ	Industrial production mm	Авг		1	0.1		%
12:00	EZ	Industrial production yy	Авг		3	3.2		%



Основные данные по рынку акций

Компания	Тикер	Цена закртия	Изменение, %			Market Cap, \$ млн.	Div Ex -Date	Закртие реестра	Целевая цена	Upside, %	Рекомендация
			день	неделя	год						
Нефть и газ											
Башнефть	BANE	2140.00	+0.0 %	+2.9 %	-31.5 %	6220.1	11.07.2017 Not Applicable	2222.83	+3.9 %	Держать	
Газпром	GAZP	126.00	+0.0 %	+2.0 %	-8.7 %	51683.0	19.07.2017	20.07.2017	132.74	+5.4 %	Держать
НОВАТЭК	NVTK	681.60	+0.0 %	+0.2 %	+0.7 %	35858.3	09.10.2017	10.10.2017	652.79	-4.2 %	Держать
Роснефть	ROSN	320.50	+0.0 %	+0.2 %	-11.7 %	58853.7	09.10.2017	10.10.2017	347.12	+8.3 %	Держать
ЛУКОЙЛ	LKOH	3040.00	+0.0 %	-0.5 %	-2.5 %	44801.7	07.07.2017	10.07.2017	3054.53	+0.5 %	Держать
Газпром нефть	SIBN	226.85	+0.0 %	-0.4 %	+27.9 %	18635.9	23.06.2017	26.06.2017	195.99	-13.6 %	Держать
Сургутнефтегаз (ao)	SNGS	29.80	+0.0 %	+1.4 %	+2.4 %	18443.4	18.07.2017	19.07.2017	32.44	+8.9 %	Держать
Сургутнефтегаз (ап)	SNGSP	29.50	+0.0 %	+0.3 %	-2.0 %	3936.8	18.07.2017	19.07.2017	37.34	+26.6 %	Покупать
Татнефть (ao)	TATN	427.90	+0.0 %	+1.9 %	+30.9 %	16937.6	06.07.2017	07.07.2017	386.94	-9.6 %	Держать
Татнефть (ап)	TATNP	307.00	+0.0 %	+3.5 %	+62.5 %	16937.6	06.07.2017	07.07.2017	273.50	-10.9 %	Держать
Транснефть	TRNFP	178900.0	+0.0 %	+1.6 %	+25.1 %	4819.7	18.09.2017	19.09.2017	171059.8	-4.4 %	Держать
ADR / GDR											
Газпром	OGZD LI	4.31	+0.0 %	+1.0 %	-1.0 %	882.9	19.07.2017	20.07.2017	4.11	-4.4 %	Держать
НОВАТЭК	NVTK LI	120.40	+0.0 %	+0.2 %	+8.5 %	633.4	09.10.2017	10.10.2017	104.64	-13.1 %	Держать
Роснефть	ROSN LI	5.54	+0.0 %	+0.1 %	-4.0 %	1017.3	09.10.2017	10.10.2017	5.91	+6.7 %	Держать
ЛУКОЙЛ	LKOD LI	52.55	+0.0 %	-1.0 %	+6.5 %	774.5	07.07.2017	10.07.2017	55.87	+6.3 %	Держать
Газпром нефть	GAZ LI	19.60	+0.0 %	-0.8 %	+39.5 %	322.0	23.06.2017	26.06.2017	19.15	-2.3 %	Держать
Сургутнефтегаз (ao)	SGGD LI	5.11	+0.0 %	+0.6 %	+11.4 %	316.3	18.07.2017	19.07.2017	4.57	-10.5 %	Держать
Татнефть	ATAD LI	44.09	+0.0 %	+0.3 %	+41.0 %	291.0	06.07.2017	07.07.2017	39.73	-9.9 %	Держать
Банки											
Сбербанк	SBER	195.83	+0.0 %	+1.1 %	+31.3 %	73246.1	13.06.2017	14.06.2017	213.60	+9.1 %	Держать
Сбербанк	SBERP	159.60	+0.0 %	-0.5 %	+42.1 %	2765.3	13.06.2017	14.06.2017	151.93	-4.8 %	Держать
Банк Возрождение (ao)	VZRZ	571.50	+0.0 %	+2.6 %	-20.3 %	235.2	10.07.2017	11.07.2017	318.51	-44.3 %	Продавать
Банк Возрождение (ап)	VZRZP	152.00	+0.0 %	+1.7 %	-6.5 %	3.4	10.07.2017	11.07.2017	#ЗНАЧ!	#ЗНАЧ!	#ЗНАЧ!
ВТБ	VTBR	0.06	+0.0 %	-0.0 %	-11.5 %	13738.7	05.05.2017	10.05.2017	0.06	-6.8 %	Держать
Росбанк	ROSB	55.90	+0.0 %	+0.4 %	+12.9 %	1502.6	11.04.2008 Not Applicable		#ЗНАЧ!	#ЗНАЧ!	#ЗНАЧ!
Банк Санкт-Петербург	BSPB	55.00	+0.0 %	+0.5 %	-4.0 %	476.1	30.05.2017	31.05.2017	68.16	+23.9 %	Покупать
ADR / GDR											
ВТБ	VTBR LI	2.13	+0.0 %	+0.2 %	-0.4 %	239.4	09.05.2017	10.05.2017	1.72	-19.1 %	Держать
Сбербанк	SBRCY US	14.47	+1.7 %	+2.3 %	+50.1 %	1353.1	13.06.2017	14.06.2017	#ЗНАЧ!	#ЗНАЧ!	#ЗНАЧ!
Металлургия											
ГМК Норильский никель	GMKN	10275.00	+0.0 %	-0.5 %	+8.9 %	28172.6	18.10.2017	19.10.2017	10720.47	+4.3 %	Держать
ЧЦЗ	CHZN	518.00	+0.0 %	+2.4 %	-18.7 %	486.4	Not Applicable Not Applicable		#ЗНАЧ!	#ЗНАЧ!	#ЗНАЧ!
ВСМПО-Ависма	VSMO	17110.00	+0.0 %	+2.6 %	+32.5 %	3418.0	18.10.2017	19.10.2017	#ЗНАЧ!	#ЗНАЧ!	#ЗНАЧ!
Мечел	MTLR	146.30	+0.0 %	-1.0 %	+62.6 %	1055.2	23.05.2015 Not Applicable		106.16	-27.4 %	Продавать
Полюс золото	PLZL	4590.00	+0.0 %	+0.3 %	+5.5 %	10622.0	22.09.2017	25.09.2017	5179.60	+12.8 %	Держать
Северсталь	CHMF	914.90	+0.0 %	+3.1 %	+12.1 %	13279.6	25.09.2017	26.09.2017	826.12	-9.7 %	Держать
ММК	MAGN	45.03	+0.0 %	+1.4 %	+55.4 %	8718.4	09.10.2017	10.10.2017	39.62	-12.0 %	Держать
НЛМК	NLMK	135.89	+0.0 %	-0.1 %	+56.6 %	14111.2	11.10.2017	12.10.2017	119.00	-12.4 %	Держать
ТМК	TRMK	72.08	+0.0 %	+1.3 %	+18.2 %	1290.3	19.06.2017	20.06.2017	88.84	+23.3 %	Покупать
Распадская	RASP	84.30	+0.0 %	+3.4 %	+46.3 %	1027.1	19.05.2014 Not Applicable		83.72	-0.7 %	Держать
Белон	BLNG	3.02	+0.0 %	+0.7 %	-31.1 %	60.2	11.05.2012 Not Applicable		#ЗНАЧ!	#ЗНАЧ!	#ЗНАЧ!
Русал	RUALR	#N/A N/A	#ЗНАЧ!	#ЗНАЧ!	#ЗНАЧ!	#ЗНАЧ!	29.09.2016	30.09.2016	506.18	#ЗНАЧ!	#ЗНАЧ!
ADR / GDR											
ГМК Норильский никель	MNOD LI	17.58	+0.0 %	-2.1 %	+14.3 %	482.0	18.10.2017	19.10.2017	16.01	-9.0 %	Держать
ЧЦЗ	CHZN LI	11.50	+0.0 %	+0.0 %	+13.9 %	10.8	Not Applicable Not Applicable		#ЗНАЧ!	#ЗНАЧ!	#ЗНАЧ!
Евраз	EVRLN	316.60	+0.0 %	-3.5 %	+46.1 %	78.6	17.08.2017	18.08.2017	307.91	-2.7 %	Держать
Северсталь	SVST LI	15.68	+0.0 %	+2.0 %	+20.6 %	227.6	25.09.2017	26.09.2017	15.08	-3.9 %	Держать
ММК	MMK LI	10.20	+0.0 %	+2.4 %	+71.4 %	151.9	09.10.2017	10.10.2017	9.65	-5.4 %	Держать
НЛМК	NLMK LI	23.30	+0.0 %	-1.4 %	+68.8 %	242.0	11.10.2017	12.10.2017	21.61	-7.2 %	Держать
ТМК	TMKS LI	5.05	+0.0 %	+1.0 %	+29.5 %	22.6	19.06.2017	20.06.2017	6.32	+25.1 %	Покупать
Русал	486 HK	5.47	+0.4 %	-11.1 %	+102.6 %	1439.9	06.09.2017	07.09.2017	6.10	+11.5 %	Держать
Полюс золото	OPYGY US	37.71	-0.1 %	-1.3 %	+7.7 %	174.5	22.09.2017	25.09.2017	#ЗНАЧ!	#ЗНАЧ!	#ЗНАЧ!
Мечел	MTL US	5.00	+1.2 %	-1.2 %	+72.4 %	18.0	23.05.2014 Not Applicable		3.68	-26.4 %	Продавать
Машиностроение											
Авто ВАЗ (ao)	AVAZ	12.13	+0.0 %	+3.7 %	+36.1 %	993.5	10.05.2011 Not Applicable		10.78	-11.2 %	Держать



Основные данные по рынку акций (продолжение)

Компания	Тикер	Цена		Изменение, %			Market Cap, \$ млн.	Div Ex-Date	Закрытие реестра	Целевая цена	Upside, %	Рекомендация	
		закр. дня	день	неделя	год								
Авто ВАЗ (ап)	AVAZP	9.80	+0.0 %	+7.8 %	+133.6 %	78.4	12.05.2010	Not Applicable	#ЗНАЧ!	#ЗНАЧ!	#ЗНАЧ!		
Группа ГАЗ	GAZA	768.00	+0.0 %	+4.9 %	+69.9 %	259.0	23.04.2003	Not Applicable	531.91	-30.7 %	Продавать		
Камаз	KMAZ	53.20	+0.0 %	+1.5 %	+17.6 %	651.9	11.07.2017	12.07.2017	42.78	-19.6 %	Держать		
РКК Энергия	RKKE	6200.00	+0.0 %	-0.5 %	+67.1 %	120.7	27.07.2017	Not Applicable	#ЗНАЧ!	#ЗНАЧ!	#ЗНАЧ!		
СОЛЛЕРС	SVAV	585.00	+0.0 %	+0.3 %	+0.0 %	347.4	10.06.2016	Not Applicable	614.86	+5.1 %	Держать		
Иркут	IRKT	18.47	+0.0 %	+2.0 %	+102.7 %	373.1	14.07.2017	17.07.2017	#ЗНАЧ!	#ЗНАЧ!	#ЗНАЧ!		
Транспорт													
Аэрофлот	AFLT	183.55	+0.0 %	+1.0 %	+53.7 %	3532.1	13.07.2017	14.07.2017	197.92	+7.8 %	Держать		
НМТП	NMTP	8.18	+0.0 %	+0.2 %	+43.3 %	2728.1	26.05.2017	29.05.2017	#ЗНАЧ!	#ЗНАЧ!	#ЗНАЧ!		
Потребительский сектор													
Аптеки 36,6	APTK	8.95	+0.0 %	-0.4 %	-15.7 %	361.4	14.05.2010	Not Applicable	#ЗНАЧ!	#ЗНАЧ!	#ЗНАЧ!		
Фармстандарт	PHST	#N/A	N/A	#ЗНАЧ!	#ЗНАЧ!	#ЗНАЧ!	#ЗНАЧ!	03.05.2013	Not Applicable	#ЗНАЧ!	#ЗНАЧ!	#ЗНАЧ!	
Разгуляй	GRAZ	#N/A	N/A	#ЗНАЧ!	#ЗНАЧ!	#ЗНАЧ!	#ЗНАЧ!	Not Applicable	Not Applicable	#ЗНАЧ!	#ЗНАЧ!	#ЗНАЧ!	
Черкизово	GCHE	1272.00	+0.0 %	-2.7 %	+69.6 %	968.9	05.10.2017	07.10.2017	#ЗНАЧ!	#ЗНАЧ!	#ЗНАЧ!		
Дикси	DIXY	321.60	+0.0 %	-4.0 %	-2.0 %	695.1	#N/A	N/A	#N/A	N/A	254.99	-20.7 %	Продавать
М.Видео	MVID	419.90	+0.0 %	-0.0 %	+24.4 %	1307.9	30.06.2017	Not Applicable	392.84	-6.4 %	Держать		
Магнит	MGNT	9760.00	+0.0 %	-0.8 %	-4.7 %	15991.1	14.09.2017	15.09.2017	10328.61	+5.8 %	Держать		
Синергия	SYNG	#N/A	N/A	#ЗНАЧ!	#ЗНАЧ!	#ЗНАЧ!	#N/A	N/A	#N/A	N/A	823.40	#ЗНАЧ!	#ЗНАЧ!
ADR / GDR													
X5	FIVE LI	44.15	+0.0 %	+0.3 %	+56.2 %	207.7	Not Applicable	Not Applicable	43.55	-1.4 %	Держать		
Магнит	MGNT LI	39.45	+0.0 %	-0.6 %	-4.1 %	323.2	14.09.2017	15.09.2017	36.60	-7.2 %	Держать		
Черкизово	CHE LI	14.40	+0.0 %	-1.4 %	+80.2 %	16.5	05.10.2017	06.10.2017	12.97	-9.9 %	Держать		
Энергетика													
РусГидро	HYDR	0.87	+0.0 %	+1.6 %	+12.6 %	6396.4	07.07.2017	10.07.2017	0.96	+11.4 %	Держать		
ФСК ЕЭС	FEES	0.17	+0.0 %	+0.9 %	+1.2 %	3827.4	18.07.2017	19.07.2017	0.19	+8.8 %	Держать		
Интер РАО	IRAO	3.74	+0.0 %	+0.3 %	+15.9 %	6756.2	19.06.2017	20.06.2017	4.72	+26.2 %	Покупать		
Россети	RSTI	1.06	+0.0 %	+4.4 %	+19.6 %	3665.8	18.07.2017	19.07.2017	0.99	-6.9 %	Держать		
Оптовая генерация													
ОГК-2	OGKB	0.57	+0.0 %	+1.9 %	+66.1 %	1086.5	19.06.2017	20.06.2017	0.50	-12.0 %	Держать		
Юнипро	UPRO	2.48	+0.0 %	+2.5 %	-8.2 %	2710.3	03.07.2017	04.07.2017	2.66	+7.2 %	Держать		
ОГК-5	OGKE	1.27	+0.0 %	+1.3 %	+53.1 %	779.0	27.06.2017	28.06.2017	1.30	+2.5 %	Держать		
Территориальная генерация													
ТГК-1	TGKA	0.01	+0.0 %	-0.6 %	+86.0 %	955.0	06.07.2017	07.07.2017	0.01	-13.1 %	Держать		
ТГК-2	TGKB	0.00	+0.0 %	+2.1 %	+185.5 %	124.1	12.05.2011	Not Applicable	#ЗНАЧ!	#ЗНАЧ!	#ЗНАЧ!		
Мосэнерго	MSNG	3.06	+0.0 %	+4.3 %	+80.3 %	2107.5	13.06.2017	14.06.2017	2.42	-20.8 %	Продавать		
ТГК-4	TGKD	0.00	+0.0 %	-0.8 %	+5.4 %	101.1	12.04.2011	Not Applicable	#ЗНАЧ!	#ЗНАЧ!	#ЗНАЧ!		
Волжская ТГК	VTGK	#N/A	N/A	#ЗНАЧ!	#ЗНАЧ!	#ЗНАЧ!	#ЗНАЧ!	22.05.2012	Not Applicable	#ЗНАЧ!	#ЗНАЧ!	#ЗНАЧ!	
Кузбассэнерго	KZBE	#N/A	N/A	#ЗНАЧ!	#ЗНАЧ!	#ЗНАЧ!	#ЗНАЧ!	04.05.2011	Not Applicable	#ЗНАЧ!	#ЗНАЧ!	#ЗНАЧ!	
ТГК-14	TGKN	0.00	+0.0 %	-1.1 %	+110.9 %	102.3	13.05.2011	Not Applicable	#ЗНАЧ!	#ЗНАЧ!	#ЗНАЧ!		
Межрегиональные распределительные сетевые компании (МРСК)													
Ленэнерго (ао)	LSNG	5.45	+0.0 %	-1.5 %	+4.6 %	927.4	23.06.2017	26.06.2017	0.35	-93.6 %	Продавать		
Ленэнерго (ап)	LSNGP	76.25	+0.0 %	+2.0 %	+77.9 %	927.4	23.06.2017	26.06.2017	53.06	-30.4 %	Продавать		
МОЭСК	MSRS	0.89	+0.0 %	+0.3 %	-6.0 %	750.3	20.06.2017	21.06.2017	0.59	-33.8 %	Продавать		
МРСК Сибири	MRKS	0.13	+0.0 %	-0.3 %	+124.4 %	221.6	07.07.2016	Not Applicable	#ЗНАЧ!	#ЗНАЧ!	#ЗНАЧ!		
МРСК Северо-Запада	MRKZ	0.06	+0.0 %	+0.2 %	+28.2 %	104.1	23.06.2017	26.06.2017	0.04	-42.8 %	Продавать		
МРСК Центра	MRKC	0.52	+0.0 %	+1.0 %	+67.5 %	376.7	20.06.2017	21.06.2017	0.30	-41.0 %	Продавать		
МРСК Волги	MRKV	0.12	+0.0 %	+2.6 %	+190.1 %	369.6	23.06.2017	26.06.2017	0.03	-75.8 %	Продавать		
МРСК Центра и Приволжья	MRKP	0.34	+0.0 %	+9.3 %	+262.7 %	671.3	15.06.2017	16.06.2017	0.06	-81.5 %	Продавать		
Новосибирскэнерго	NONG	#N/A	N/A	#ЗНАЧ!	#ЗНАЧ!	#ЗНАЧ!	#ЗНАЧ!	03.07.2015	Not Applicable	#ЗНАЧ!	#ЗНАЧ!	#ЗНАЧ!	
ADR / GDR													
Мосэнерго	AOMD LI	2.50	+0.0 %	+0.0 %	+114.6 %	34.4	13.06.2017	14.06.2017	#ЗНАЧ!	#ЗНАЧ!	#ЗНАЧ!		
РусГидро	HYDR LI	1.46	+0.0 %	+0.7 %	+23.8 %	107.5	07.07.2017	10.07.2017	#ЗНАЧ!	#ЗНАЧ!	#ЗНАЧ!		
ФСК ЕЭС	FEES LI	1.43	+0.0 %	+0.0 %	-1.7 %	62.9	18.07.2017	19.07.2017	#ЗНАЧ!	#ЗНАЧ!	#ЗНАЧ!		
Связь, ИТ, медиа													
МТС	MTSS	291.95	+0.0 %	+4.8 %	+25.6 %	10108.8	12.10.2017	13.10.2017	281.70	-3.5 %	Держать		
Ростелеком (ао)	RTKM	67.80	+0.0 %	+0.8 %	-15.5 %	3024.9	06.07.2017	07.07.2017	73.71	+8.7 %	Держать		
Ростелеком (ап)	RTKMP	52.97	+0.0 %	+0.1 %	-14.8 %	192.3	06.07.2017	07.07.2017	64.90	+22.5 %	Покупать		



Основные данные по рынку акций (продолжение)

Компания	Тикер	Цена		Изменение, %			Market Cap, \$ млн.	Div Ex-Date	Закрытие реестра	Целевая цена	Upside, %	Рекомендация
		закр. дня	закр. дня	день	неделя	год						
Мегафон	MFON	589.40		+0.0 %	-1.2 %	-3.5 %	6331.6	10.07.2017	11.07.2017	622.61	+5.6 %	Держать
АФК Система	AFKS	13.15		+0.0 %	+0.8 %	-34.5 %	2198.7	12.07.2017	13.07.2017	#ЗНАЧ!	#ЗНАЧ!	#ЗНАЧ!
РБК	RBCM	7.71		+0.0 %	+0.3 %	+31.6 %	48.8	Not Applicable	Not Applicable	#ЗНАЧ!	#ЗНАЧ!	#ЗНАЧ!
ADR / GDR												
МТС	MBT US	10.81		+2.6 %	+5.5 %	+42.0 %	187.1	12.10.2017	13.10.2017	10.50	-2.9 %	Держать
Ростелеком	ROSY US	7.07		+0.0 %	-0.7 %	-6.1 %	52.6	05.07.2017	07.07.2017	#ЗНАЧ!	#ЗНАЧ!	#ЗНАЧ!
АФК Система	SSA LI	4.77		+0.0 %	+0.5 %	-37.8 %	39.8	12.07.2017	13.07.2017	5.24	+10.1 %	Держать
Вымпелком	VIP US	#N/A	N/A	#ЗНАЧ!	#ЗНАЧ!	#ЗНАЧ!	#ЗНАЧ!	#N/A	N/A	#ЗНАЧ!	#ЗНАЧ!	#ЗНАЧ!
СТС	CTCM US	#N/A	N/A	#ЗНАЧ!	#ЗНАЧ!	#ЗНАЧ!	#ЗНАЧ!	25.11.2015	Not Applicable	#ЗНАЧ!	#ЗНАЧ!	#ЗНАЧ!
Yandex	YNDX US	31.83		+0.4 %	-4.8 %	+57.9 %	178.8	Not Applicable	Not Applicable	29.81	-6.3 %	Держать
Mail.ru	MAIL LI	30.90		+0.0 %	-3.1 %	+81.3 %	117.8	18.03.2013	20.03.2013	26.49	-14.3 %	Держать
Химическая отрасль												
Акрон	AKRN	3534.00		+0.0 %	+0.9 %	+8.1 %	2482.0	25.09.2017	26.09.2017	2463.35	-30.3 %	Продавать
ФосАгро	PHOR	2378.00		+0.0 %	+0.8 %	-2.8 %	5335.8	12.10.2017	13.10.2017	1941.59	-18.4 %	Держать
Уралкалий	URKA	135.50		+0.0 %	-0.7 %	-18.9 %	6893.1	16.06.2017	Not Applicable	134.20	-1.0 %	Держать



Основные показатели российских еврооблигаций

Bond Name	Price Last	Price Chg 5 D	YTC (mid)	Duration (mid)	Payment Rank	Sink	Country	Currency	Ratings S/F/M	Coupon Accrued	Coupon Date	Call/Put Date
<i>Суверенные</i>												
RUSSIA 11 07/24/18	107.15	-0.03 %	1.63	0.75	Sr Unsecured	N	RU	USD	BB+/BBB-/Ba1	2.51	24.01.2018	-
RUSSIA 12 3/4 06/24/28	175.91	-0.11 %	3.97	7.11	Sr Unsecured	N	RU	USD	BB+/BBB-/Ba1	3.97	24.12.2017	-
RUSSIA 3 1/2 01/16/19	101.51	-0.04 %	2.27	1.22	Sr Unsecured	N	RU	USD	BB+/BBB-/Ba1	0.88	16.01.2018	-
RUSSIA 3 1/4 04/04/17	-	-	-	-	Sr Unsecured	N	RU	USD	NR/NRWR	0.00	-	-
RUSSIA 3 5/8 09/16/20	109.26	-0.06 %	0.43	2.82	Sr Unsecured	N	RU	EUR	BB+/BBB-/Ba1	0.30	16.09.2018	-
RUSSIA 4 1/2 04/04/22	106.88	+0.07 %	2.85	4.11	Sr Unsecured	N	RU	EUR	BB+/BBB-/Ba1	0.15	04.04.2018	-
RUSSIA 4 3/4 05/27/26	106.13	+0.19 %	3.91	7.10	Sr Unsecured	N	RU	USD	-BBB-/-	1.83	27.11.2017	-
RUSSIA 4 7/8 09/16/23	108.98	-0.03 %	3.20	5.23	Sr Unsecured	N	RU	USD	BB+/BBB-/Ba1	0.41	16.03.2018	-
RUSSIA 5 04/29/20	106.04	-0.04 %	2.53	2.37	Sr Unsecured	N	RU	USD	BB+/BBB-/Ba1	2.32	29.10.2017	-
RUSSIA 5 5/8 04/04/42	111.72	-0.01 %	4.81	14.15	Sr Unsecured	N	RU	USD	BB+/BBB-/Ba1	0.19	04.04.2018	-
RUSSIA 5 7/8 09/16/43	115.68	+0.10 %	4.81	14.41	Sr Unsecured	N	RU	USD	BB+/BBB-/Ba1	0.49	16.03.2018	-
RUSSIA 7 1/2 03/31/30	117.82	-0.01 %	2.75	3.69	Sr Unsecured	Y	RU	USD	BB+/BBB-/Ba1	0.33	31.03.2018	-
<i>Банки</i>												
EURDEV 4.767 09/20/22	104.79	+0.06 %	3.70	4.45	Sr Unsecured	N	SNAT	USD	BBB-/WD/Baa1	0.34	20.03.2018	-
EURDEV 5 09/26/20	105.21	+0.13 %	3.13	2.77	Sr Unsecured	N	SNAT	USD	BBB-/-/Baa1	0.28	26.03.2018	-
GPBRU 3.984 10/30/18	103.01	-0.03 %	1.05	1.00	Sr Unsecured	N	RU	EUR	BB+/BB-/Ba2	3.83	30.10.2017	-
GPBRU 4 07/01/19	104.89	-0.02 %	1.09	1.67	Sr Unsecured	N	RU	EUR	BB+/BB-/Ba2	1.17	01.07.2018	-
GPBRU 5 5/8 05/17/17	-	-	-	-	Sr Unsecured	N	RU	USD	NR/NRWR	0.00	-	-
NMOSRM 7 1/4 04/25/18	101.37	+0.6 %	4.57	0.51	Sr Unsecured	N	RU	USD	-WD/B2	3.44	25.10.2017	-
PROMBK 8 1/2 04/25/17	-	-	-	-	Sr Unsecured	N	RU	USD	-WDWR	0.00	-	-
RSHB 5.1 07/25/18	101.84	-0.03 %	2.68	0.76	Sr Unsecured	N	RU	USD	-BB+/Ba2	1.15	25.01.2018	-
RSHB 6.299 05/15/17	-	-	-	-	Sr Unsecured	N	RU	USD	-NRWR	0.00	-	-
RSHB 7 3/4 05/29/18	103.23	-0.10 %	2.46	0.60	Sr Unsecured	N	RU	USD	-BB+/Ba2	2.95	29.11.2017	-
SBERRU 3.08 03/07/19	103.54	-0.10 %	0.52	1.37	Sr Unsecured	N	RU	EUR	-BBB-/Ba1	0.33	07.03.2018	-
SBERRU 3.3524 11/15/19	105.15	-0.03 %	0.84	1.99	Sr Unsecured	N	RU	EUR	-BBB-/Ba1	3.08	15.11.2017	-
SBERRU 4.15 03/06/19	100.57	+0.05 %	3.73	1.36	Sr Unsecured	N	RU	USD	-BBB-/Ba1	0.46	06.03.2018	-
SBERRU 4.95 02/07/17	-	-	-	-	Sr Unsecured	N	RU	USD	-NRWR	0.00	-	-
SBERRU 5.18 06/28/19	104.03	+0.01 %	2.74	1.63	Sr Unsecured	N	RU	USD	-BBB-/Ba1	1.55	28.12.2017	-
SBERRU 5.4 03/24/17	-	-	-	-	Sr Unsecured	N	RU	USD	-NRWR	0.00	-	-
SBERRU 5.717 06/16/21	108.49	+0.07 %	3.24	3.32	Sr Unsecured	N	RU	USD	-BBB-/Ba1	1.91	16.12.2017	-
SBERRU 6 1/8 02/07/22	109.61	+0.08 %	3.69	3.84	Sr Unsecured	N	RU	USD	-BBB-/Ba1	1.17	07.02.2018	-
VEBBNK 3.035 02/21/18	100.93	-0.05 %	0.36	0.35	Sr Unsecured	N	RU	EUR	BB+/BBB-/-	1.97	21.02.2018	-
VEBBNK 4.032 02/21/23	108.67	+0.06 %	2.29	4.83	Sr Unsecured	N	RU	EUR	BB+/BBB-/-	2.62	21.02.2018	-
VEBBNK 4.224 11/21/18	101.44	+0.03 %	2.88	1.07	Sr Unsecured	N	RU	USD	BB+/BBB-/-	1.70	21.11.2017	-
VEBBNK 5 3/8 02/13/17	-	-	-	-	Sr Unsecured	N	RU	USD	NR/NR-	0.00	-	-
VTB 6 1/4 06/30/35	103.30	+0.17 %	5.95	10.88	Sr Unsecured	N	RU	USD	BB+/WD/Ba1	1.84	30.12.2017	-
VTB 6 7/8 05/29/18	102.78	-0.06 %	2.32	0.60	Sr Unsecured	N	RU	USD	BB+/WD/Ba1	2.64	28.11.2017	-
VTB 6.315 02/22/18	101.51	+0.02 %	1.94	0.35	Sr Unsecured	N	RU	USD	BB+/WD/Ba1	0.95	22.02.2018	-
VTB 6.551 10/13/20	109.41	+0.01 %	3.23	2.78	Sr Unsecured	N	RU	USD	BB+/WD/Ba1	0.05	13.04.2018	-
<i>Нефтегаз</i>												
GAZPRU 3.389 03/20/20	105.50	+0.07 %	1.08	2.33	Sr Unsecured	N	RU	EUR	BB+/BBB-/Ba1	1.95	20.03.2018	-
GAZPRU 3.6 02/26/21	107.34	+0.19 %	1.35	3.17	Sr Unsecured	N	RU	EUR	BB+/BBB-/Ba1	2.29	26.02.2018	-
GAZPRU 3.7 07/25/18	102.47	-0.02 %	0.49	0.77	Sr Unsecured	N	RU	EUR	BB+/BBB-/Ba1	0.84	25.07.2018	-
GAZPRU 3.755 03/15/17	-	-	-	-	Sr Unsecured	N	RU	EUR	NR/NRWR	0.00	-	-
GAZPRU 4.364 03/21/25	113.56	+0.14 %	2.35	6.43	Sr Unsecured	N	RU	EUR	BB+/BBB-/Ba1	2.50	21.03.2018	-
GAZPRU 4.95 02/06/28	102.41	+0.12 %	4.65	8.15	Sr Unsecured	N	RU	USD	BB+/BBB-/Ba1	0.96	06.02.2018	-
GAZPRU 4.95 07/19/22	104.89	+0.09 %	3.81	4.26	Sr Unsecured	N	RU	USD	BB+/BBB-/Ba1	1.20	19.01.2018	-
GAZPRU 5.136 03/22/17	-	-	-	-	Sr Unsecured	N	RU	EUR	NR/NRWR	0.00	-	-
GAZPRU 5.44 11/02/17	100.33	-0.06 %	-1.46	0.05	Sr Unsecured	N	RU	EUR	BB+/BBB-/Ba1	5.19	02.11.2017	-
GAZPRU 5.999 01/23/21	108.01	+0.06 %	3.39	2.99	Sr Unsecured	N	RU	USD	BB+/BBB-/Ba1	1.38	23.01.2018	-
GAZPRU 6.212 11/22/16	-	-	-	-	Sr Unsecured	N	RU	USD	NR/NRWR	0.00	-	-
GAZPRU 6.51 03/07/22	111.10	+0.07 %	3.74	3.90	Sr Unsecured	N	RU	USD	BB+/BBB-/Ba1	0.71	07.03.2018	-
GAZPRU 6.605 02/13/18	102.07	-0.10 %	0.29	0.33	Sr Unsecured	N	RU	EUR	BB+/BBB-/Ba1	4.43	13.02.2018	-
LUKOIL 6 1/8 11/09/20	109.08	-0.06 %	3.00	2.78	Sr Unsecured	N	RU	USD	BBB/BBB-/Ba1	2.67	09.11.2017	-
LUKOIL 6.356 06/07/17	-	-	-	-	Sr Unsecured	N	RU	USD	NR/NRWR	0.00	-	-
LUKOIL 6.656 06/07/22	113.08	+0.02 %	3.57	4.03	Sr Unsecured	N	RU	USD	BBB/BBB-/Ba1	2.39	07.12.2017	-
LUKOIL 7 1/4 11/05/19	109.30	-0.12 %	2.57	1.89	Sr Unsecured	N	RU	USD	BBB/BBB-/Ba1	3.24	05.11.2017	-
NVTKRM 6.604 02/03/21	110.57	+0.04 %	3.20	3.00	Sr Unsecured	N	RU	USD	BBB-/BBB-/Ba1	1.34	03.02.2018	-
ROSNRM 3.149 03/06/17	-	-	-	-	Sr Unsecured	N	RU	USD	NR/WD/WR	0.00	-	-
SIBNEF 2.933 04/26/18	101.33	-0.01 %	0.39	0.53	Sr Unsecured	N	RU	EUR	BB+/BBB-/Ba1	1.39	26.04.2018	-

Основные показатели российских еврооблигаций

Bond Name	Price Last	Price Chg 5 D	YTC (mid)	Duration (mid)	Payment Rank	Sink	Country	Currency	Ratings S/F/M	Coupon Accrued	Coupon Date	Call/Put Date
SIBUR 3.914 01/31/18	100.65	+0.02 %	1.63	0.29	Sr Unsecured	N	RU	USD	-BB+/Ba1	0.83	31.01.2018	-
TMENRU 6 5/8 03/20/17	-	-	-	-	Sr Unsecured	N	RU	USD	NR/WD/WR	0.00	-	-
TMENRU 7 7/8 03/13/18	102.30	-0.06 %	2.18	0.41	Sr Unsecured	N	RU	USD	BB+/WD/Ba1	0.72	13.03.2018	-
TNEFT 8.7 08/07/18	105.05	-0.10 %	2.35	0.79	Sr Unsecured	N	RU	USD	BB+/-Ba1	1.67	07.02.2018	-
<i>Металлургия</i>												
CHMF RU 4.45 03/19/18	100.96	-0.07 %	2.16	0.43	Sr Unsecured	N	RU	USD	BBB-/BBB-/NR	0.33	19.03.2018	-
CHMF RU 5.9 10/17/22	111.49	+0.07 %	3.38	4.33	Sr Unsecured	N	RU	USD	BBB-/BBB-/Ba1	2.93	17.10.2017	-
CHMF RU 6.7 10/25/17	100.21	-0.09 %	-1.78	0.03	Sr Unsecured	N	RU	USD	BBB-/BBB-/Ba1	3.18	25.10.2017	-
GMKNRM 4 3/8 04/30/18	101.13	+0.00 %	2.26	0.53	Sr Unsecured	N	RU	USD	BBB-/BBB-/Ba1	2.02	30.10.2017	-
GMKNRM 5.55 10/28/20	106.44	+0.03 %	3.30	2.77	Sr Unsecured	N	RU	USD	BBB-/BBB-/Ba1	2.59	28.10.2017	-
MET INR 5 5/8 04/17/20	105.72	+0.06 %	3.23	2.31	Sr Unsecured	N	RU	USD	BB/BB/Ba2	2.80	17.10.2017	-
NLMKRU 4.45 02/19/18	101.01	-0.10 %	1.48	0.34	Sr Unsecured	N	RU	USD	BBB-/BBB-/Ba1	0.70	19.02.2018	-
NLMKRU 4.95 09/26/19	105.12	-0.01 %	2.24	1.88	Sr Unsecured	N	RU	USD	BBB-/BBB-/Ba1	0.28	26.03.2018	-
<i>Химия</i>												
PHORRU 4.204 02/13/18	100.65	-0.01 %	2.17	0.33	Sr Unsecured	N	RU	USD	-BB+/Ba1	0.74	13.02.2018	-
URKARM 3.723 04/30/18	100.52	+0.01 %	2.75	0.53	Sr Unsecured	N	RU	USD	-BB-/Ba2	1.72	30.10.2017	-
<i>Добыча</i>												
ALRSRU 7 3/4 11/03/20	112.77	-0.06 %	3.31	2.71	Sr Unsecured	N	RU	USD	BB+/BB+/Ba1	3.51	03.11.2017	-
NORDLI 6 3/8 05/07/18	102.01	+0.05 %	2.72	0.54	Sr Unsecured	N	RU	USD	-BB-/Ba2	2.82	07.11.2017	-
<i>Телекоммуникации</i>												
MOBTEL 5 05/30/23	104.09	+0.10 %	4.18	4.90	Sr Unsecured	N	RU	USD	BB+/-/BB+/-/Ba1u	1.89	30.11.2017	-
MOBTEL 8 5/8 06/22/20	114.12	+0.06 %	3.10	2.41	Sr Unsecured	N	RU	USD	BB+/-/BB+/-/Ba1u	2.73	22.12.2017	-
VIP 5.95 02/13/23	108.51	-0.13 %	4.15	4.63	Sr Unsecured	N	NL	USD	BB/BB+/Ba2	1.04	13.02.2018	-
VIP 6.2546 03/01/17	-	-	-	-	Sr Unsecured	N	NL	USD	NR/NR/WR	0.00	-	-
VIP 7.5043 03/01/22	115.29	-0.04 %	3.69	3.83	Sr Unsecured	N	NL	USD	BB/BB+/Ba2	0.94	01.03.2018	-
VIP 7.748 02/02/21	113.60	-0.01 %	3.35	2.95	Sr Unsecured	N	RU	USD	BB/BB+/Ba2	1.59	02.02.2018	-
VIP 9 1/8 04/30/18	103.71	-0.28 %	2.16	0.52	Sr Unsecured	N	RU	USD	BB/BB+/Ba2	4.21	30.10.2017	-
<i>Транспорт</i>												
RURAIL 3.3744 05/20/21	107.57	+0.02 %	1.21	3.41	Sr Unsecured	N	RU	EUR	BB+/BBB-/Ba1	1.38	20.05.2018	-
RURAIL 4.6 03/06/23	114.58	+0.04 %	1.74	4.82	Sr Unsecured	N	RU	EUR	BB+/BBB-/Ba1	2.82	06.03.2018	-
RURAIL 5.7 04/05/22	108.55	+0.12 %	3.61	4.02	Sr Unsecured	N	RU	USD	BB+/BBB-/Ba1	0.17	05.04.2018	-
RURAIL 5.739 04/03/17	-	-	-	-	Sr Unsecured	N	RU	USD	NR/NR/WR	0.00	-	-
RURAIL 7.487 03/25/31	124.24	+0.13 %	4.99	9.19	Sr Unsecured	N	RU	GBP	BB+/BBB-/Ba1	0.44	25.03.2018	-
SCFRU 5 3/8 10/27/17	101.88	-	-	0.45	Sr Unsecured	N	RU	USD	-WD/WR	0.27	-	-
<i>Special</i>												
EUCHEM 5 1/8 12/12/17	100.60	-0.03 %	1.24	0.16	Sr Unsecured	N	RU	USD	BB-/BB/-	1.77	12.12.2017	-
RURAIL 8.3 04/02/19	100.45	-0.00 %	8.12	1.40	Sr Unsecured	N	RU	RUB	BBB-/BBB-/Ba1	0.32	02.04.2018	-
ALFARU 6.3 02/22/17	-	-	-	-	Subordinated	N	RU	USD	NR/NR/WR	0.00	-	-
ALFARU 7 7/8 09/25/17	-	-	-	-	Sr Unsecured	N	RU	USD	NR/NR/WR	0.00	-	-
ALFARU 5 11/27/18	102.37	+0.05 %	2.82	1.08	Sr Unsecured	N	RU	USD	-BB+/Ba2	1.93	27.11.2017	-
ALFARU 7 1/2 09/26/19	106.69	+0.15 %	3.90	1.84	Subordinated	N	RU	USD	B/BB/Ba3	0.42	26.03.2018	-
ALFARU 7 3/4 04/28/21	112.94	+0.11 %	3.80	3.09	Sr Unsecured	N	RU	USD	BB/BB+/Ba2	3.62	28.10.2017	-
ALFARU 9 1/2 02/18/25	110.46	+0.44 %	4.72	2.13	Subordinated	N	RU	USD	-BB/B1u	1.53	18.02.2018	18.02.2020 Call
VTB 9 1/2 PERP	114.63	+0.30 %	6.13	4.13	Subordinated	N	RU	USD	-/NR	3.43	06.12.2017	06.12.2022 Call
SIBNEF 6 11/27/23	110.02	+0.09 %	4.13	5.15	Sr Unsecured	N	RU	USD	BB+/BBB-/Ba1	2.32	27.11.2017	-
VEBBNK 6.902 07/09/20	108.49	+0.15 %	3.61	2.50	Sr Unsecured	N	RU	USD	BB+/BBB/-	1.86	09.01.2018	-
VEBBNK 6.025 07/05/22	108.48	+0.30 %	4.03	4.14	Sr Unsecured	N	RU	USD	BB+/BBB/-	1.69	05.01.2018	-
SIBNEF 4 3/8 09/19/22	102.18	+0.10 %	3.88	4.48	Sr Unsecured	N	RU	USD	BB+/BBB-/Ba1	0.33	19.03.2018	-
ROSNRM 4.199 03/06/22	100.90	+0.07 %	3.97	4.04	Sr Unsecured	N	RU	USD	BB+/WD/Ba1	0.47	06.03.2018	-





График 1. Еврооблигации: Суверенные

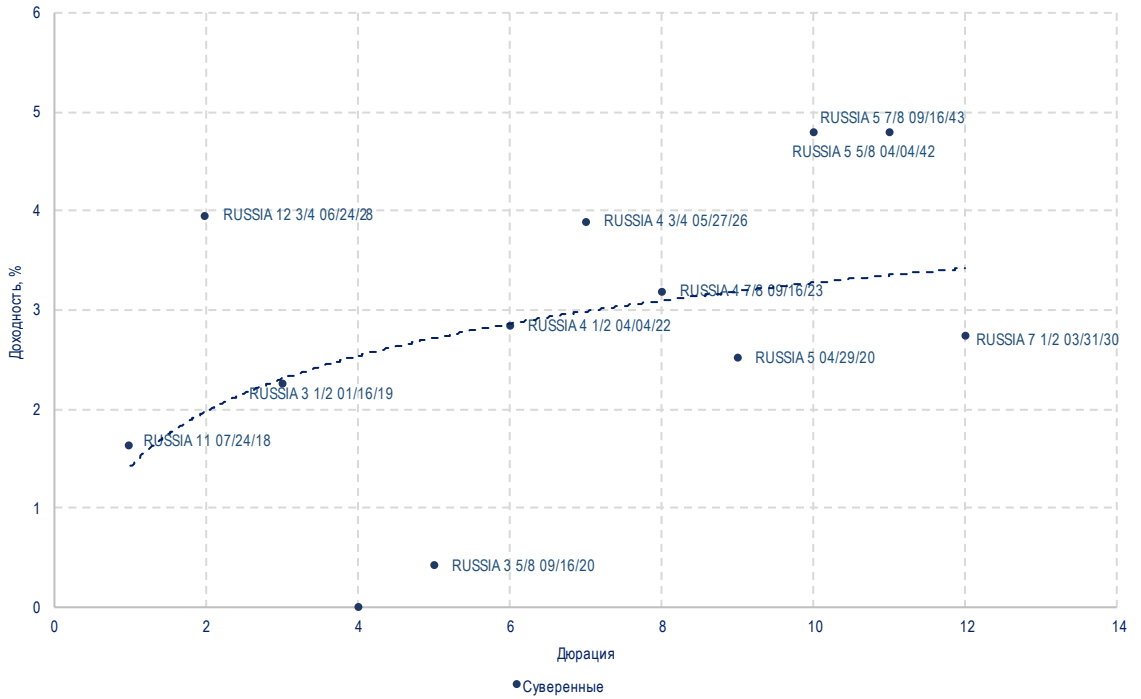


График 2. Еврооблигации: Банки

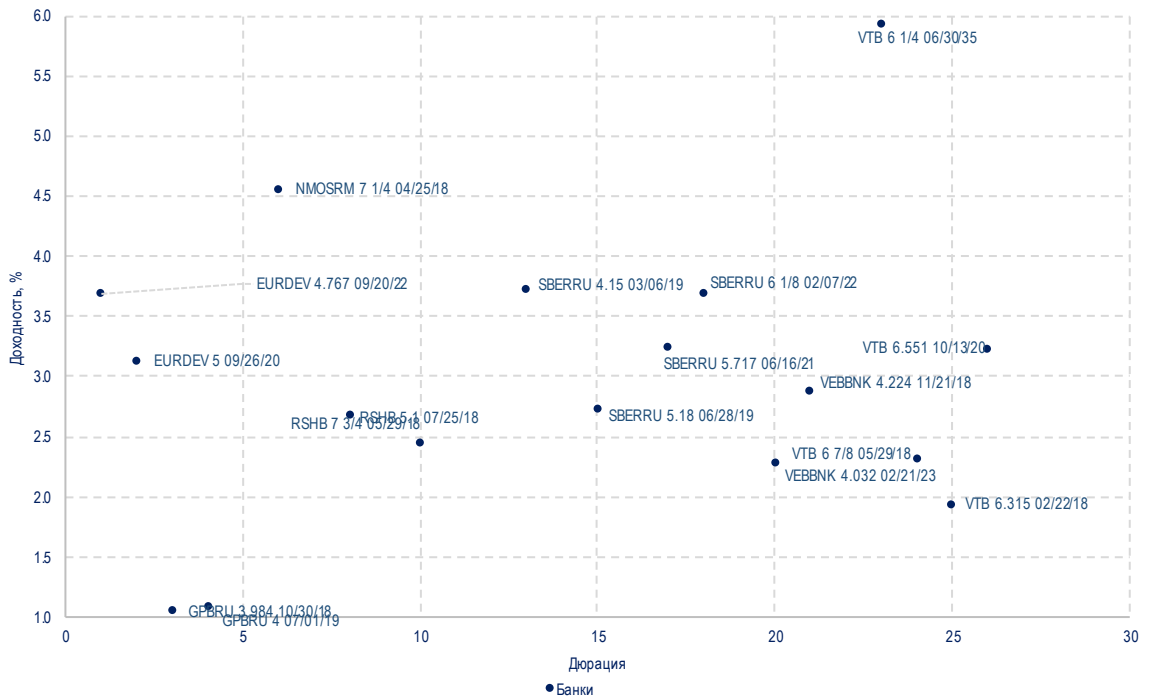




График 3. Еврооблигации: Нефтегаз

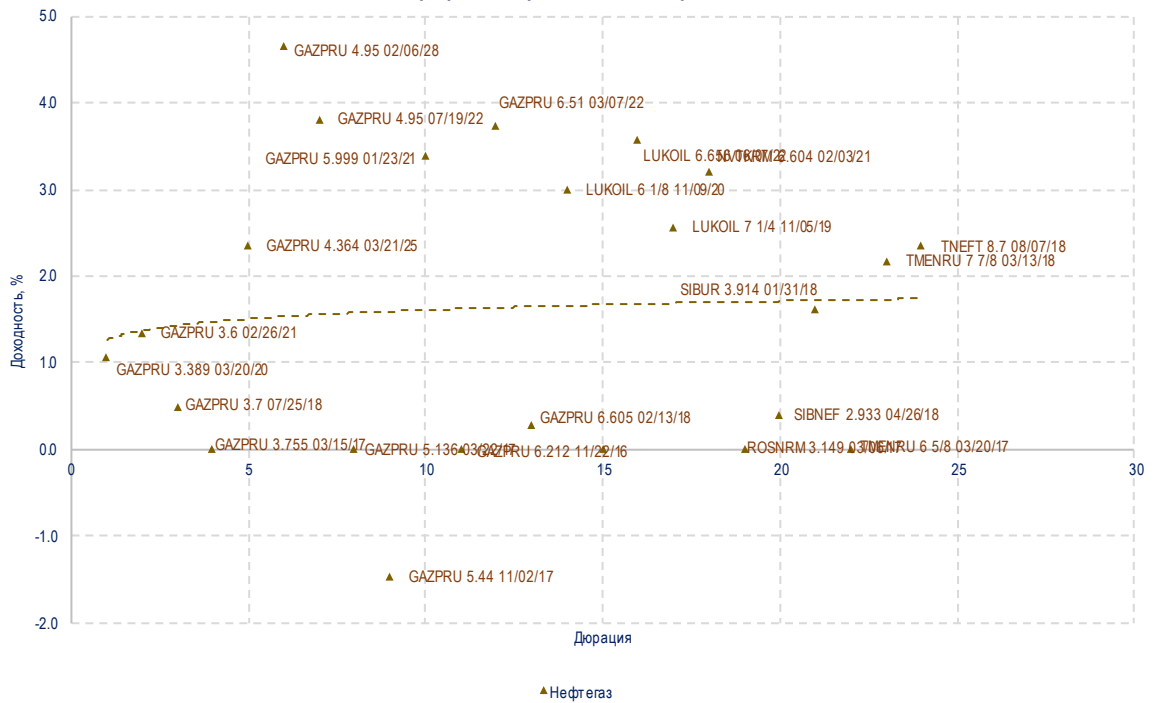
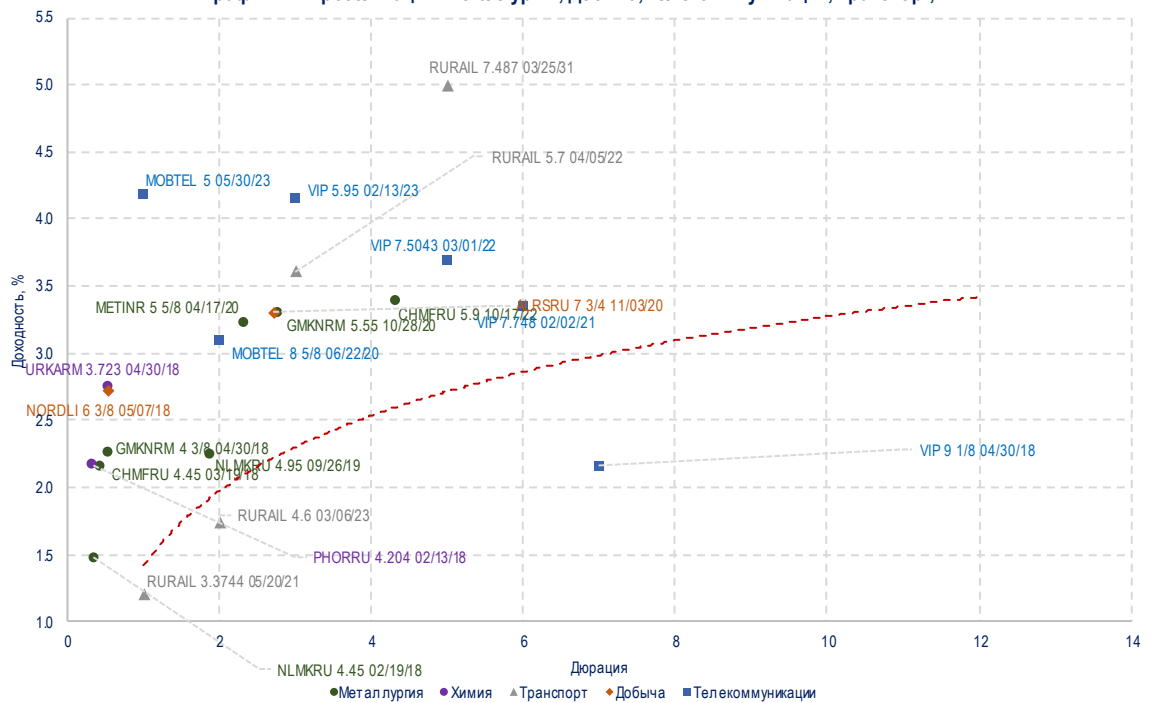



График 4. Еврооблигации: Металлургия, Добыча, Телекоммуникации, Транспорт, Химия





ООО «УНИВЕР Капитал»

- ✓ Собственный капитал превышает 700 млн RUB;
- ✓ Входит в ТОП-10 операторов Московской Биржи;
- ✓ Торговый оборот на Московской Бирже по итогам 2016 г. – более 2,0 трлн RUB;
- ✓ Участник торгов Московской Биржи, Санкт-Петербургской биржи, Национальной Товарной Биржи, Казахстанской биржи KASE.



Рейтинги



Аудитор



Центральный Офис

Адрес: 123112, г. Москва. Пресненская набережная, дом 8, строение 1, ("Башня Москва" Город Столиц комплекса "Москва-Сити"), 4 этаж

Телефон: (495) 644-11-22 (многоканальный)

Эл. почта: info@univer.ru

Сайт: www.univer.ru

Контакты

Президент
Иванов Алексей Алексеевич
тел.: (495) 644-11-22 доб. 2277
e-mail: aivanov@univer.ru

Заместитель Генерального директора
по инвестициям
Александров Дмитрий, к.х.н.
тел.: (495) 644-11-22 доб. 3336
e-mail: daleksandrov@univer.ru

Начальник Отдела аналитических
исследований
Кондратьев Дмитрий, к.э.н.
тел.: (495) 644-11-22 доб. 2264
e-mail: dkondratyev@univer.ru

Заместитель начальника Управления
продаж
Клюкин Артем
тел.: (495) 644-11-22 доб. 2272
e-mail: aklukin@univer.ru

Со-Директор Департамента
брокерского обслуживания
Тарасов Роман
тел.: (495) 644-11-22 доб. 4401
e-mail: rtarasov@univer.ru

Лицензии

Лицензия профессионального участника рынка ценных бумаг на осуществление брокерской деятельности № 045-12601-100000 от 09 октября 2009 года, выдана Федеральной службой по финансовым рынкам, срок действия – без ограничения срока действия.
Лицензия профессионального участника рынка ценных бумаг на осуществление дилерской деятельности № 045-12604-010000 от 09 октября 2009 года, выдана Федеральной службой по финансовым рынкам, срок действия – без ограничения срока действия.
Лицензия на осуществление депозитарной деятельности № 045-12895-000100 от 02.02.2010 г., выдана Федеральной службой по финансовым рынкам, срок действия - бессрочная.

Заявление об ограничении ответственности

Настоящее аналитическое исследование подготовлено ООО «УНИВЕР Капитал» на основе информации, полученной из официальных общедоступных источников, в надежности и достоверности которых нет оснований сомневаться. Специальных исследований, направленных на выявление фактов неполноты и недостоверности указанной информации, не проводилось. Аналитические выводы и заключения, представленные в настоящем документе, являются мнением специалистов ООО «УНИВЕР Капитал». Никакая информация и никакое мнение, выраженное в данном документе, не являются рекомендацией по покупке или продаже ценных бумаг, иных финансовых инструментов, опционов, фьючерсов или ценных бумаг, производных от этих активов (деривативов), не является офертой или предложением делать оферту или осуществлять иные вложения капитала. Данное аналитическое исследование не предоставляет гарантий или обещаний будущей эффективности (доходности) деятельности на рынке ценных бумаг. За достоверность информации, лежащей в основе настоящего документа, и за последствия решений, принятых Вами на основе настоящего документа, ООО «УНИВЕР Капитал» ответственности не несет. Необходимо принимать во внимание, что доход от инвестирования в определенные ценные бумаги или иные финансовые инструменты, если таковой имеет место, может варьироваться, а стоимость этих ценных бумаг и иных финансовых инструментов может повышаться или понижаться. Колебание курсов иностранных валют может оказать неблагоприятное влияние на курс, стоимость и доходность определенной ценной бумаги и иного финансового инструмента, упомянутых в настоящем документе. Никакая информация, касающаяся налогообложения, изложенная в настоящем документе, не является консультацией по вопросам налогообложения. Наша Компания настоятельно рекомендует инвесторам обращаться за консультациями к независимым специалистам в области налогообложения, которыми будут учитываться особые обстоятельства каждой конкретной ситуации. ООО «УНИВЕР Капитал» проводит строгую внутреннюю политику, направленную на предотвращение каких-либо действительных или потенциальных конфликтов интересов компании и инвесторов, а также предотвращение ущемления интересов инвесторов. Для получения дополнительной информации о ценных бумагах, упомянутых в настоящем исследовании, необходимо обратиться в ООО «УНИВЕР Капитал». Воспроизводить, копировать, цитировать, а также делать выдержки из настоящего документа без предварительного письменного согласия ООО «УНИВЕР Капитал» запрещено.