

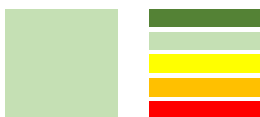


Цифра дня

+3,30%

– динамика котировок
СВИНИНЫ

Уровень тревожности



Слабый доллар начинает отскок?

Американские индексы закрылись разнонаправленно. Инициатива Администрации США вообще отказаться от потолка госдолга привела к развитию ослабления доллара против всех активов. Действительно, такое решение снимет риски возникновения проблем с рефинансированием долга, но одновременно может подорвать доверие к валюте. Вместе с тем, поскольку доллар является глобальной резервной и, главное, расчётной валютой, то контроль инфляции сам по себе может оказаться достаточным для сохранения доверия глобальных игроков. Как бы там ни было, но всплеск рассуждений о необеспеченности доллара и возможном запуске США параллельных валют, в том числе крипто, может при таком сценарии стать основным информационным трендом.

В Азии динамика с утра также негативная, немного разочаровала статистика из Японии

В Европе индексы торгуются в небольшом минусе. Риторика Марио Драги вчера была нейтральной (экономика растёт, но цель по инфляции не достигнута) и этого было достаточно для того, чтобы поддержать евро.

На рынке суверенных долгов смешанная динамика.

Нефть стабильна после данных о значительных запасах на фоне резкого обвала добычи в США.

Драгметаллы стабильны.

Промышленные металлы немного снижаются.

Продовольствие также дешевеет практически единым фронтом.

Среди статистики выделим оптовые продажи и потребительское кредитование в США.

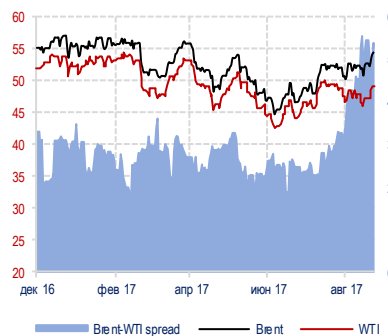
Рекомендации

В Газпроме формируются сигналы к попыткам похода вверх на закрытие дивидендного гэпа.

Динамика индексов MMBE, MSCI Russia и RUBUSD



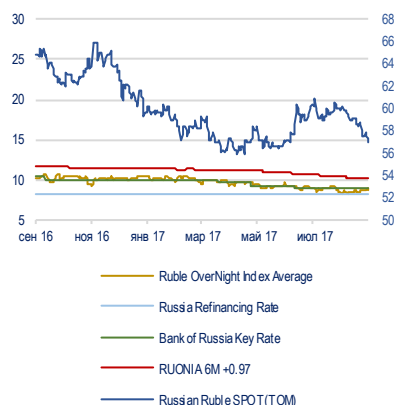
Динамика цен на нефть



Динамика цены золота и UST-10



Ставки денежного рынка



Основные макроэкономические данные

Мировые индексы				
	Закрытие	1D, %	1M, %	Y+D, %
Dow Jones	21784.78	-0.10 %	-1.36 %	+10.23 %
S&P 500	2465.10	-0.02 %	-0.40 %	+10.11 %
Nasdaq	6397.87	+0.07 %	+0.43 %	+18.85 %
Mexico Bolsa	50249.12	-0.53 %	-2.10 %	+10.09 %
Brazilian Bovespa	73412.41	+1.75 %	+8.06 %	+21.89 %
Argentina Merval	24250.25	+0.35 %	+14.09 %	+43.34 %
FTSE	7396.98	+0.58 %	-1.93 %	+3.56 %
DAX	12296.63	+0.67 %	+0.04 %	+7.10 %
CAC	5114.62	+0.26 %	-2.00 %	+5.19 %
NIKKEI	19274.82	-0.63 %	-3.61 %	+0.84 %
Hang Seng	27635.44	+0.41 %	-0.79 %	+25.61 %
Korea Composite	2343.72	-0.11 %	-2.13 %	+15.66 %
MSCI EM	1090.10	+0.64 %	+1.07 %	+26.42 %
PTC	1110.73	+0.36 %	+5.92 %	-3.61 %
ММВБ	2010.17	-0.22 %	+1.03 %	-9.97 %

Товарные рынки				
	Закрытие	1D, %	1M, %	Y+D, %
Brent	54.76	+0.50 %	+5.02 %	-3.63 %
WTI	49.09	+0.00 %	-0.16 %	-8.62 %
Никель		+0.96 %	+0.96 %	+16.73 %
Медь		-0.31 %	-0.31 %	+8.05 %
Алюминий		+0.27 %	+0.27 %	+8.07 %
Олово		-0.05 %	-0.05 %	+0.41 %
Свинец		-0.56 %	-0.56 %	-2.02 %
Цинк		+0.31 %	+0.31 %	+9.91 %
Сталь		+0.00 %	+0.00 %	+0.0 %
Золото	1343.50	+0.42 %	+6.80 %	+17.24 %
Платина	1007.00	-0.40 %	+4.24 %	+12.14 %
Палладий	945.00	-1.25 %	+8.37 %	+41.04 %
Серебро	16.32	+0.07 %	-5.50 %	-16.20 %

Валюты				
	Закрытие	1D, %	1M, %	Y+D, %
Доллар/Рубль	56.93	-0.07 %	+5.15 %	+8.09 %
Евро/Рубль	68.65	-0.39 %	+2.51 %	-5.73 %
Евро/Доллар	1.21	+0.30 %	+2.61 %	+14.66 %
Евро/Фунт	0.92	-0.05 %	-1.48 %	-7.04 %
Доллар/Иена	107.78	+0.62 %	+2.36 %	+8.52 %
Доллар/Франк	0.95	+0.56 %	+3.06 %	+7.80 %
Доллар/Новозел.	1.37	-1.03 %	+0.27 %	-5.19 %
Евро/Австрал.	1.23	-0.64 %	-2.27 %	-11.08 %

Суверенные CDS				
	Закрытие	1D, %	1M, %	Y+D, %
Portugal	155.62	-0.73 %	-0.78 %	-43.21 %
Russia	138.68	+0.00 %	-8.35 %	-40.05 %
Italy	141.81	+0.00 %	+6.24 %	-9.80 %
Spain	65.92	+0.00 %	+1.31 %	-12.82 %
France	20.83	+0.00 %	+16.72 %	-43.72 %
Japan	43.70	+0.14 %	+8.54 %	-20.83 %
Germany	13.36	+0.00 %	+5.67 %	-38.66 %
Greece	0.00	+0.00 %	+0.00 %	+0.00 %

Котировки акций и АДР				
Компания	Ticker	Тикер	ADR/Локальные, %	
ВТБ	VTBR LI	VTB RX		+0.60 %
Газпром нефть	GAZ LI	SIBN RX		+0.17 %
ЛУКОЙЛ	LKOD LI	LKOH RX		+0.17 %
Роснефть	ROSN LI	ROSN RX		-0.55 %
Ростелеком	ROSYY US	RTKM RX		+1.30 %
Система	SSA LI	AFKS RX		+5.09 %
Газпром	OGZD LI	GAZP RX		-0.57 %
Сбербанк	SBRCY US	SBER RX		+5.94 %

Суверенный спрэд				
	Закрытие	1D, %	1M, %	Y+D, %
Russia30-UST10	5.00	+25.00 %	+141.67 %	+350.00 %
UST-10	102.00	+0.12 %	-	-
Bund-10	101.96	-	-	-

Важнейшая макроэкономическая статистика

Время	Страна	Индикатор	Период	Факт	Прогноз	Прошлое	Пересмотр	Един. изм.
22:00	US	Consumer credit mm, \$	Июл		15	12.4		млрд USD
17:00	US	Wholesale sales mm	Июл		0	0.7		%
15:45	US	Philadelphia Federal Reserve Bank President Patrick						
9:00	DE	Trade balance, EUR, sa	Июл	19.5	20	21.2		млрд EUR
3:15	US	Esther George Speaks						
2:50	JP	GDP revised qq	2 кв	0.6	1	1		%
2:50	JP	Bank lending yy	Авг	3.2		3.3		%
2:50	JP	GDP rev qq annualised	2 кв	2.5	3	4		%
	CN	Imports yy	Авг	13.3	10	11		%
	CN	Trade balance	Авг	42.0	49	46.74	46.73	млрд USD
	CN	Ex ports yy	Авг	5.5	6	7.2		%



Основные данные по рынку акций

Компания	Тикер	Цена		Изменение, %			Market Cap, \$ млн.	Div Ex -Date	Закрытие реестра	Целевая цена	Upside, %	Рекомендация
		закр. дня	день	неделя	год							
Нефть и газ												
Башнефть	BANE	2071.00	-1.2 %	-5.0 %	-37.0 %	6005.2	11.07.2017	Not Applicable	2308.49	+11.5 %		Держать
Газпром	GAZP	117.95	+0.7 %	-0.0 %	-16.6 %	49045.6	19.07.2017	20.07.2017	122.45	+3.8 %		Держать
НОВАТЭК	NVTK	600.00	+0.0 %	+0.1 %	-11.7 %	31999.0	09.10.2017	10.10.2017	643.24	+7.2 %		Держать
Роснефть	ROSN	306.00	+1.0 %	+0.7 %	-16.1 %	56962.9	09.10.2017	10.10.2017	355.21	+16.1 %		Держать
ЛУКОЙЛ	LKOH	2876.00	-1.5 %	-2.2 %	-7.5 %	42967.0	07.07.2017	10.07.2017	2975.64	+3.5 %		Держать
Газпром нефть	SIBN	210.30	+1.3 %	+1.3 %	+19.8 %	17513.6	23.06.2017	26.06.2017	195.31	-7.1 %		Держать
Сургутнефтегаз (ao)	SNGS	27.03	-2.5 %	+0.1 %	-13.7 %	16958.6	18.07.2017	19.07.2017	33.65	+24.5 %		Покупать
Сургутнефтегаз (ап)	SNGSP	28.99	-0.8 %	-0.1 %	-7.2 %	3921.2	18.07.2017	19.07.2017	38.14	+31.6 %		Покупать
Татнефть (ao)	TATN	389.40	-0.8 %	+0.4 %	+18.1 %	15583.2	06.07.2017	07.07.2017	382.76	-1.7 %		Держать
Татнефть (ап)	TATNP	263.10	-0.4 %	-2.6 %	+47.3 %	15583.2	06.07.2017	07.07.2017	279.40	+6.2 %		Держать
Транснефть	TRNFP	170000.0	-1.8 %	-4.6 %	+12.6 %	4642.8	18.09.2017	19.09.2017	167866.8	-1.3 %		Держать
ADR / GDR												
Газпром	OGZD LI	4.12	+2.3 %	+3.3 %	-5.3 %	856.6	19.07.2017	20.07.2017	4.07	-1.3 %		Держать
НОВАТЭК	NVTK LI	107.40	+0.7 %	+1.6 %	-1.5 %	572.8	28.04.2017	02.05.2017	104.41	-2.8 %		Держать
Роснефть	ROSN LI	5.35	+2.6 %	+2.8 %	-5.6 %	995.0	30.06.2017	03.07.2017	5.88	+10.1 %		Держать
ЛУКОЙЛ	LKOH LI	50.60	+0.5 %	+0.7 %	+4.4 %	756.0	07.07.2017	10.07.2017	54.68	+8.1 %		Держать
Газпром нефть	GAZ LI	18.50	+2.2 %	+1.6 %	+35.5 %	308.1	23.06.2017	26.06.2017	17.57	-5.0 %		Держать
Сургутнефтегаз (ao)	SGGD LI	4.79	+1.2 %	+4.8 %	-1.8 %	300.8	18.07.2017	19.07.2017	4.19	-12.7 %		Держать
Татнефть	ATAD LI	40.89	+1.1 %	+2.6 %	+34.1 %	272.8	06.07.2017	07.07.2017	38.51	-5.8 %		Держать
Банки												
Сбербанк	SBER	184.00	+0.5 %	+0.3 %	+19.9 %	69766.8	13.06.2017	14.06.2017	209.53	+13.9 %		Держать
Сбербанк	SBERP	161.43	+2.2 %	+2.2 %	+48.0 %	2835.5	13.06.2017	14.06.2017	163.46	+1.3 %		Держать
Банк Возрождение (ao)	VZRZ	564.50	-0.4 %	-1.9 %	-17.9 %	235.5	10.07.2017	11.07.2017	324.23	-42.6 %		Продавать
Банк Возрождение (ап)	VZRZP	156.50	-1.3 %	-7.7 %	-4.9 %	3.6	10.07.2017	11.07.2017	#ЗНАЧ!	#ЗНАЧ!	#ЗНАЧ!	
ВТБ	VTBR	0.06	-0.2 %	-6.9 %	-21.3 %	13681.6	05.05.2017	10.05.2017	0.06	+2.6 %		Держать
Росбанк	ROSB	59.00	-0.2 %	+5.2 %	+17.5 %	1607.7	11.04.2008	Not Applicable	#ЗНАЧ!	#ЗНАЧ!	#ЗНАЧ!	
Банк Санкт-Петербург	BSPB	56.25	-0.3 %	-3.8 %	-2.8 %	493.6	30.05.2017	31.05.2017	66.11	+17.5 %		Держать
ADR / GDR												
ВТБ	VTBR LI	2.12	+1.1 %	-4.9 %	-8.6 %	241.8	09.05.2017	10.05.2017	1.79	-15.6 %		Держать
Сбербанк	SBRCY US	13.71	+0.7 %	+3.2 %	+37.9 %	1299.6	13.06.2017	14.06.2017	#ЗНАЧ!	#ЗНАЧ!	#ЗНАЧ!	
Металлургия												
ГМК Норильский никель	GMKN	9660.00	-1.7 %	-1.3 %	-1.2 %	26850.2	18.10.2017	19.10.2017	10399.04	+7.7 %		Держать
ЧЦЗ	CHZN	510.00	+0.0 %	-2.7 %	+20.3 %	485.5	Not Applicable	Not Applicable	#ЗНАЧ!	#ЗНАЧ!	#ЗНАЧ!	
ВСМПО-Ависма	VSMO	16040.00	-0.1 %	+1.1 %	+17.8 %	3248.3	18.10.2017	19.10.2017	#ЗНАЧ!	#ЗНАЧ!	#ЗНАЧ!	
Мечел	MTLR	163.90	-0.2 %	-3.4 %	+84.8 %	1198.4	23.05.2015	Not Applicable	109.04	-33.5 %		Продавать
Полюс золото	PLZL	4666.00	+0.3 %	+2.6 %	+3.8 %	10946.2	22.09.2017	25.09.2017	5179.60	+11.0 %		Держать
Северсталь	CHMF	905.00	-0.7 %	-0.5 %	+13.3 %	13316.4	25.09.2017	26.09.2017	841.28	-7.0 %		Держать
ММК	MAGN	42.30	+3.4 %	+5.1 %	+35.2 %	8302.4	09.10.2017	10.10.2017	40.27	-4.8 %		Держать
НЛМК	NLMK	128.70	-2.9 %	-8.0 %	+40.1 %	13548.1	11.10.2017	12.10.2017	118.88	-7.6 %		Держать
ТМК	TRMK	67.55	-2.0 %	-1.9 %	+23.9 %	1225.8	19.06.2017	20.06.2017	89.84	+33.0 %		Покупать
Распадская	RASP	85.67	-0.9 %	-0.5 %	+87.8 %	1058.1	19.05.2014	Not Applicable	#ЗНАЧ!	#ЗНАЧ!	#ЗНАЧ!	
Белон	BLNG	3.08	+5.5 %	+5.5 %	-43.0 %	62.2	11.05.2012	Not Applicable	#ЗНАЧ!	#ЗНАЧ!	#ЗНАЧ!	
Русал	RUALR	400.00	#ЗНАЧ!	#ЗНАЧ!	#ЗНАЧ!	10674.4	29.09.2016	30.09.2016	506.18	+26.5 %		Покупать
ADR / GDR												
ГМК Норильский никель	MNOD LI	17.00	-0.2 %	+1.5 %	+7.7 %	472.5	22.06.2017	23.06.2017	15.40	-9.4 %		Держать
ЧЦЗ	CHZN LI	11.50	+0.0 %	+0.0 %	+76.9 %	10.9	Not Applicable	Not Applicable	#ЗНАЧ!	#ЗНАЧ!	#ЗНАЧ!	
Евраз	EVR LN	304.50	-3.4 %	-9.2 %	+118.3 %	76.6	17.08.2017	18.08.2017	283.06	-7.0 %		Держать
Северсталь	SVST LI	15.77	+1.1 %	-0.3 %	+27.1 %	232.0	19.06.2017	20.06.2017	14.22	-9.8 %		Держать
ММК	MMK LI	9.55	+3.2 %	+4.4 %	+49.9 %	144.2	09.10.2017	10.10.2017	8.69	-9.0 %		Держать
НЛМК	NLMK LI	22.71	+0.0 %	-4.3 %	+57.7 %	239.1	13.06.2017	14.06.2017	20.45	-9.9 %		Держать
ТМК	TMKS LI	4.70	+2.2 %	+2.2 %	+40.3 %	21.3	19.06.2017	20.06.2017	6.33	+34.8 %		Покупать
Русал	486 HK	5.72	+1.8 %	+2.0 %	+95.9 %	1526.4	06.09.2017	07.09.2017	5.81	+1.5 %		Держать
Полюс золото	OPYGY US	40.50	+0.0 %	+5.7 %	+14.4 %	190.0	22.09.2017	25.09.2017	#ЗНАЧ!	#ЗНАЧ!	#ЗНАЧ!	
Мечел	MTL US	5.63	-0.4 %	+3.3 %	+101.1 %	20.6	23.05.2014	Not Applicable	3.17	-43.7 %		Продавать
Машиностроение												
Авто ВАЗ (ao)	AVAZ	8.90	+2.9 %	+0.7 %	+8.7 %	738.9	10.05.2011	Not Applicable	10.78	+21.1 %		Покупать



Основные данные по рынку акций (продолжение)

Компания	Тикер	Цена		Изменение, %			Market Cap, \$ млн.	Div Ex-Date	Закрытие реестра	Целевая цена	Upside, %	Рекомендация	
		закр. дня	день	неделя	год								
Авто ВАЗ (ап)	AVAZP	7.00	+7.4 %	+6.5 %	+86.9 %	56.8	12.05.2010	Not Applicable	#ЗНАЧ!	#ЗНАЧ!	#ЗНАЧ!		
Группа ГАЗ	GAZA	604.00	+0.3 %	-0.3 %	+33.3 %	205.7	23.04.2003	Not Applicable	#ЗНАЧ!	#ЗНАЧ!	#ЗНАЧ!		
Камаз	KMAZ	52.45	+0.3 %	-2.7 %	+43.3 %	651.5	11.07.2017	12.07.2017	#ЗНАЧ!	#ЗНАЧ!	#ЗНАЧ!		
РКК Энергия	RKKE	6040.00	+0.5 %	+0.3 %	+55.7 %	119.2	27.07.2017	Not Applicable	#ЗНАЧ!	#ЗНАЧ!	#ЗНАЧ!		
СОЛЛЕРС	SVAV	529.00	-0.9 %	-1.9 %	+13.0 %	318.4	10.06.2016	Not Applicable	690.00	+30.4 %	Покупать		
Иркут	IRKT	14.07	+4.2 %	+17.9 %	+54.4 %	288.2	14.07.2017	17.07.2017	#ЗНАЧ!	#ЗНАЧ!	#ЗНАЧ!		
Транспорт													
Аэрофлот	AFLT	197.05	-1.3 %	+2.7 %	+85.9 %	3844.0	13.07.2017	14.07.2017	195.78	-0.6 %	Держать		
НМТП	NMTP	8.02	-0.7 %	+7.7 %	+66.6 %	2713.1	26.05.2017	29.05.2017	#ЗНАЧ!	#ЗНАЧ!	#ЗНАЧ!		
Потребительский сектор													
Аптеки 36,6	APTK	9.18	-0.9 %	+0.4 %	-18.0 %	375.8	14.05.2010	Not Applicable	#ЗНАЧ!	#ЗНАЧ!	#ЗНАЧ!		
Фармстандарт	PHST	#N/A	N/A	#ЗНАЧ!	#ЗНАЧ!	#ЗНАЧ!	#ЗНАЧ!	03.05.2013	Not Applicable	#ЗНАЧ!	#ЗНАЧ!	#ЗНАЧ!	
Разгуляй	GRAZ	#N/A	N/A	#ЗНАЧ!	#ЗНАЧ!	#ЗНАЧ!	#ЗНАЧ!	Not Applicable	Not Applicable	#ЗНАЧ!	#ЗНАЧ!	#ЗНАЧ!	
Черкизово	GCHE	1315.00	-1.1 %	+3.1 %	+58.1 %	1015.5	05.10.2017	07.10.2017	#ЗНАЧ!	#ЗНАЧ!	#ЗНАЧ!		
Дикси	DIXY	308.00	+0.3 %	+2.7 %	-15.4 %	674.9	#N/A	N/A	#N/A	N/A	240.99	-21.8 %	Продавать
М.Видео	MVID	420.00	+1.0 %	+0.0 %	+13.5 %	1326.2	30.06.2017	Not Applicable	392.84	-6.5 %	Держать		
Магнит	MGNT	10544.00	+0.0 %	-2.4 %	-1.9 %	17512.9	14.09.2017	15.09.2017	10044.71	-4.7 %	Держать		
Синергия	SYNG	#N/A	N/A	#ЗНАЧ!	#ЗНАЧ!	#ЗНАЧ!	#N/A	N/A	#N/A	N/A	#ЗНАЧ!	#ЗНАЧ!	#ЗНАЧ!
ADR / GDR													
X5	FIVE LI	41.94	+0.1 %	+2.8 %	+52.2 %	200.1	Not Applicable	Not Applicable	40.95	-2.4 %	Держать		
Магнит	MGNT LI	41.80	-0.3 %	+0.0 %	-0.9 %	347.1	14.09.2017	15.09.2017	35.95	-14.0 %	Держать		
Черкизово	CHE LI	15.05	+7.5 %	+5.6 %	+75.0 %	17.4	27.04.2017	01.05.2017	12.97	-13.8 %	Держать		
Энергетика													
РусГидро	HYDR	0.80	-2.0 %	-3.6 %	-3.0 %	5997.6	07.07.2017	10.07.2017	0.97	+20.6 %	Покупать		
ФСК ЕЭС	FEES	0.17	-0.9 %	-3.4 %	-5.6 %	3828.5	18.07.2017	19.07.2017	0.15	-12.1 %	Держать		
Интер РАО	IRAO	3.83	-0.1 %	-2.7 %	+23.4 %	7014.1	19.06.2017	20.06.2017	5.18	+35.3 %	Покупать		
Россети	RSTI	1.08	+2.1 %	+5.4 %	+13.7 %	3754.3	18.07.2017	19.07.2017	0.80	-25.5 %	Продавать		
Оптовая генерация													
ОГК-2	OGKB	0.53	-2.8 %	-7.0 %	+43.4 %	1026.2	19.06.2017	20.06.2017	0.44	-17.1 %	Держать		
Юнипро	UPRO	2.29	-0.7 %	-4.8 %	-16.7 %	2540.4	03.07.2017	04.07.2017	2.71	+18.0 %	Держать		
ОГК-5	OGKE	1.18	-3.5 %	-4.8 %	+32.3 %	733.1	27.06.2017	28.06.2017	1.19	+1.1 %	Держать		
Территориальная генерация													
ТГК-1	TGKA	0.01	-3.0 %	-8.5 %	+65.2 %	929.5	06.07.2017	07.07.2017	0.01	-28.6 %	Продавать		
ТГК-2	TGKB	0.00	-3.6 %	-5.0 %	+91.7 %	85.7	12.05.2011	Not Applicable	#ЗНАЧ!	#ЗНАЧ!	#ЗНАЧ!		
Мосэнерго	MSNG	3.19	-0.7 %	-2.4 %	+83.6 %	2224.4	13.06.2017	14.06.2017	2.31	-27.5 %	Продавать		
ТГК-4	TGKD	0.00	+1.2 %	-1.2 %	-2.1 %	100.8	12.04.2011	Not Applicable	#ЗНАЧ!	#ЗНАЧ!	#ЗНАЧ!		
Волжская ТГК	VTGK	#N/A	N/A	#ЗНАЧ!	#ЗНАЧ!	#ЗНАЧ!	#ЗНАЧ!	22.05.2012	Not Applicable	#ЗНАЧ!	#ЗНАЧ!	#ЗНАЧ!	
Кузбассэнерго	KZBE	#N/A	N/A	#ЗНАЧ!	#ЗНАЧ!	#ЗНАЧ!	#ЗНАЧ!	04.05.2011	Not Applicable	#ЗНАЧ!	#ЗНАЧ!	#ЗНАЧ!	
ТГК-14	TGKN	0.00	+0.0 %	-3.2 %	+49.3 %	86.8	13.05.2011	Not Applicable	#ЗНАЧ!	#ЗНАЧ!	#ЗНАЧ!		
Межрегиональные распределительные сетевые компании (МРСК)													
Ленэнерго (ао)	LSNG	5.76	+0.3 %	-6.3 %	+10.9 %	973.6	23.06.2017	26.06.2017	0.35	-93.9 %	Продавать		
Ленэнерго (ап)	LSNGP	68.35	+1.4 %	+5.2 %	+57.5 %	973.6	23.06.2017	26.06.2017	53.06	-22.4 %	Продавать		
МОЭСК	MSRS	0.90	+0.0 %	+0.0 %	-5.7 %	766.5	20.06.2017	21.06.2017	0.07	-91.8 %	Продавать		
МРСК Сибири	MRKS	0.13	-4.1 %	-9.2 %	+109.8 %	219.5	07.07.2016	Not Applicable	#ЗНАЧ!	#ЗНАЧ!	#ЗНАЧ!		
МРСК Северо-Запада	MRKZ	0.06	-1.0 %	-2.2 %	+22.3 %	103.3	23.06.2017	26.06.2017	#ЗНАЧ!	#ЗНАЧ!	#ЗНАЧ!		
МРСК Центра	MRKC	0.52	+1.8 %	-2.5 %	+60.1 %	385.2	20.06.2017	21.06.2017	0.30	-41.6 %	Продавать		
МРСК Волги	MRKV	0.12	-0.7 %	+1.7 %	+149.5 %	375.0	23.06.2017	26.06.2017	0.02	-84.4 %	Продавать		
МРСК Центра и Приволжья	MRKP	0.33	-0.7 %	+0.5 %	+234.8 %	652.8	15.06.2017	16.06.2017	0.02	-94.4 %	Продавать		
Новосибирскэнерго	NONG	#N/A	N/A	#ЗНАЧ!	#ЗНАЧ!	#ЗНАЧ!	#ЗНАЧ!	03.07.2015	Not Applicable	#ЗНАЧ!	#ЗНАЧ!	#ЗНАЧ!	
ADR / GDR													
Мосэнерго	AOMD LI	2.50	+0.0 %	+0.0 %	+102.4 %	34.9	13.06.2017	14.06.2017	#ЗНАЧ!	#ЗНАЧ!	#ЗНАЧ!		
РусГидро	HYDR LI	1.41	+1.4 %	-0.7 %	+14.2 %	105.2	07.07.2017	10.07.2017	1.72	+22.4 %	Покупать		
ФСК ЕЭС	FEES LI	1.59	+0.0 %	+14.4 %	+19.1 %	71.2	18.07.2017	19.07.2017	#ЗНАЧ!	#ЗНАЧ!	#ЗНАЧ!		
Связь, ИТ, медиа													
МТС	MTSS	275.45	+0.6 %	+2.0 %	+11.8 %	9668.5	12.10.2017	13.10.2017	281.70	+2.3 %	Держать		
Ростелеком (ао)	RTKM	66.32	-0.1 %	-1.0 %	-19.6 %	2999.5	06.07.2017	07.07.2017	73.08	+10.2 %	Держать		
Ростелеком (ап)	RTKMP	51.24	+0.1 %	+0.8 %	-19.8 %	188.6	06.07.2017	07.07.2017	65.23	+27.3 %	Покупать		





Основные данные по рынку акций (продолжение)

Компания	Тикер	Цена		Изменение, %			Market Cap, \$ млн.	Div Ex-Date	Закрытие реестра	Целевая цена	Upside, %	Рекомендация
		закрытия	день	неделя	год							
Мегафон	MFON	582.90	+0.5 %	+2.8 %	-14.5 %	6347.8	10.07.2017	11.07.2017	615.71	+5.6 %	Держать	
АФК Система	AFKS	13.82	-2.0 %	+17.6 %	-35.9 %	2341.6	12.07.2017	13.07.2017	#ЗНАЧ!	#ЗНАЧ!	#ЗНАЧ!	
РБК	RBCM	7.63	+0.1 %	+0.1 %	+9.6 %	49.01	Not Applicable	Not Applicable	#ЗНАЧ!	#ЗНАЧ!	#ЗНАЧ!	
ADR / GDR												
МТС	MBT US	10.49	+1.2 %	+8.0 %	+24.0 %	184.1	06.07.2017	10.07.2017	10.10	-3.8 %	Держать	
Ростелеком	ROSY US	7.24	-0.3 %	+4.9 %	-5.1 %	54.6	05.07.2017	07.07.2017	#ЗНАЧ!	#ЗНАЧ!	#ЗНАЧ!	
АФК Система	SSA LI	5.10	+0.0 %	+22.9 %	-36.3 %	43.2	12.07.2017	13.07.2017	5.24	+2.8 %	Держать	
Вымпелком	VIP US	#N/A N/A	#ЗНАЧ!	#ЗНАЧ!	#ЗНАЧ!	#ЗНАЧ!	#N/A N/A	#N/A N/A	#ЗНАЧ!	#ЗНАЧ!	#ЗНАЧ!	
СТС	CTCM US	#N/A N/A	#ЗНАЧ!	#ЗНАЧ!	#ЗНАЧ!	#ЗНАЧ!	25.11.2015	Not Applicable	#ЗНАЧ!	#ЗНАЧ!	#ЗНАЧ!	
Yandex	YNDX US	33.01	+2.8 %	+10.6 %	+51.1 %	187.91	Not Applicable	Not Applicable	30.21	-8.5 %	Держать	
Mail.ru	MAIL LI	30.33	+0.1 %	+2.2 %	+71.8 %	117.2	18.03.2013	20.03.2013	26.51	-12.6 %	Держать	
Химическая отрасль												
Акрон	AKRN	3623.00	+1.1 %	+2.6 %	-1.3 %	2579.5	25.09.2017	26.09.2017	2114.23	-41.6 %	Продавать	
ФосАгро	PHOR	2280.00	-1.0 %	-1.0 %	-11.0 %	5186.1	12.10.2017	13.10.2017	1635.63	-28.3 %	Продавать	
Уралкалий	URKA	137.50	+0.1 %	+0.8 %	-29.1 %	7090.9	16.06.2017	Not Applicable	128.80	-6.3 %	Держать	

Основные показатели российских еврооблигаций

Bond Name	Price Last	Price Chg 5 D	YTC (mid)	Duration (mid)	Payment Rank	Sink	Country	Currency	Ratings S/F/M	Coupon Accrued	Coupon Date	Call/Put Date
Суверенные												
RUSSIA 11 07/24/18	107.96	-0.23 %	1.71	0.84	Sr Unsecured	N	RU	USD	BB+/BBB-/Ba1	1.47	24.01.2018	-
RUSSIA 12 3/4 06/24/28	177.82	+0.58 %	3.86	7.22	Sr Unsecured	N	RU	USD	BB+/BBB-/Ba1	2.76	24.12.2017	-
RUSSIA 3 1/2 01/16/19	101.96	+0.02 %	2.02	1.32	Sr Unsecured	N	RU	USD	BB+/BBB-/Ba1	0.54	16.01.2018	-
RUSSIA 3 1/4 04/04/17	-	-	-	-	Sr Unsecured	N	RU	USD	NR/NRWR	0.00	-	-
RUSSIA 3 5/8 09/16/20	109.51	-0.04 %	0.44	2.82	Sr Unsecured	N	RU	EUR	BB+/BBB-/Ba1	3.59	16.09.2017	-
RUSSIA 4 1/2 04/04/22	107.27	+0.32 %	2.79	4.12	Sr Unsecured	N	RU	USD	BB+/BBB-/Ba1	1.98	04.10.2017	-
RUSSIA 4 3/4 05/27/26	107.65	+1.03 %	3.71	7.21	Sr Unsecured	N	RU	USD	-BBB-/	1.39	27.11.2017	-
RUSSIA 4 7/8 09/16/23	110.32	+0.71 %	2.99	5.21	Sr Unsecured	N	RU	USD	BB+/BBB-/Ba1	2.38	16.09.2017	-
RUSSIA 5 04/29/20	106.40	+0.16 %	2.47	2.46	Sr Unsecured	N	RU	USD	BB+/BBB-/Ba1	1.85	29.10.2017	-
RUSSIA 5 5/8 04/04/42	114.13	+0.74 %	4.65	14.01	Sr Unsecured	N	RU	USD	BB+/BBB-/Ba1	2.47	04.10.2017	-
RUSSIA 5 7/8 09/16/43	117.46	+0.73 %	4.70	14.24	Sr Unsecured	N	RU	USD	BB+/BBB-/Ba1	2.87	16.09.2017	-
RUSSIA 7 1/2 03/31/30	120.00	-0.03 %	2.08	3.53	Sr Unsecured	Y	RU	USD	BB+/BBB-/Ba1	3.38	30.09.2017	-
Банки												
EURDEV 4.767 09/20/22	104.78	+0.23 %	3.72	4.44	Sr Unsecured	N	SNAT	USD	BBB-/WD/Baa1	2.28	20.09.2017	-
EURDEV 5 09/26/20	105.47	+0.17 %	3.10	2.80	Sr Unsecured	N	SNAT	USD	BBB-/Baa1	2.31	26.09.2017	-
GPBRU 3.984 10/30/18	103.24	-0.01 %	1.08	1.09	Sr Unsecured	N	RU	EUR	BB+/BB-/Ba2	3.46	30.10.2017	-
GPBRU 4 07/01/19	105.10	+0.14 %	1.12	1.76	Sr Unsecured	N	RU	EUR	BB+/BB-/Ba2	0.80	01.07.2018	-
GPBRU 5 5/8 05/17/17	-	-	-	-	Sr Unsecured	N	RU	USD	NR/NRWR	0.00	-	-
NMOSRM 7 1/4 04/25/18	98.56	+0.1 %	9.67	0.60	Sr Unsecured	N	RU	USD	-WD/B2	2.76	25.10.2017	-
PROMBK 8 1/2 04/25/17	-	-	-	-	Sr Unsecured	N	RU	USD	-WD/WR	0.00	-	-
RSHB 5.1 07/25/18	102.07	-0.01 %	2.67	0.86	Sr Unsecured	N	RU	USD	-BB+/Ba2	0.67	25.01.2018	-
RSHB 6.299 05/15/17	-	-	-	-	Sr Unsecured	N	RU	USD	-NR/WR	0.00	-	-
RSHB 7 3/4 05/29/18	103.78	-0.11 %	2.37	0.70	Sr Unsecured	N	RU	USD	-BB+/Ba2	2.22	29.11.2017	-
SBERRU 3.08 03/07/19	103.72	-0.01 %	0.56	1.46	Sr Unsecured	N	RU	EUR	-BBB-/Ba1	0.04	07.03.2018	-
SBERRU 3.3524 11/15/19	105.46	+0.01 %	0.81	2.08	Sr Unsecured	N	RU	EUR	-BBB-/Ba1	2.76	15.11.2017	-
SBERRU 4.15 03/06/19	100.63	-0.13 %	3.71	1.45	Sr Unsecured	N	RU	USD	-BBB-/Ba1	0.07	06.03.2018	-
SBERRU 4.95 02/07/17	-	-	-	-	Sr Unsecured	N	RU	USD	-NR/WR	0.00	-	-
SBERRU 5.18 06/28/19	104.41	+0.01 %	2.64	1.72	Sr Unsecured	N	RU	USD	-BBB-/Ba1	1.06	28.12.2017	-
SBERRU 5.4 03/24/17	-	-	-	-	Sr Unsecured	N	RU	USD	-NR/WR	0.00	-	-
SBERRU 5.717 06/16/21	108.93	+0.24 %	3.18	3.41	Sr Unsecured	N	RU	USD	-BBB-/Ba1	1.37	16.12.2017	-
SBERRU 6 1/8 02/07/22	109.73	+0.25 %	3.71	3.93	Sr Unsecured	N	RU	USD	-BBB-/Ba1	0.60	07.02.2018	-
VEBBNK 3.035 02/21/18	101.23	+0.00 %	0.27	0.44	Sr Unsecured	N	RU	EUR	BB+/BBB-/	1.69	21.02.2018	-
VEBBNK 4.032 02/21/23	108.90	+0.31 %	2.27	4.92	Sr Unsecured	N	RU	EUR	BB+/BBB-/	2.24	21.02.2018	-
VEBBNK 4.224 11/21/18	101.60	+0.05 %	2.85	1.16	Sr Unsecured	N	RU	USD	BB+/BBB-/	1.30	21.11.2017	-
VEBBNK 5 3/8 02/13/17	-	-	-	-	Sr Unsecured	N	RU	USD	NR/NR/	0.00	-	-
VTB 6 1/4 06/30/35	103.01	+0.19 %	5.97	10.96	Sr Unsecured	N	RU	USD	BB+/WD/Ba1	1.25	30.12.2017	-
VTB 6 7/8 05/29/18	103.12	+0.01 %	2.43	0.70	Sr Unsecured	N	RU	USD	BB+/WD/Ba1	1.99	28.11.2017	-
VTB 6.315 02/22/18	101.81	-0.02 %	2.19	0.44	Sr Unsecured	N	RU	USD	BB+/WD/Ba1	0.35	22.02.2018	-
VTB 6.551 10/13/20	109.75	+0.11 %	3.21	2.79	Sr Unsecured	N	RU	USD	BB+/WD/Ba1	2.71	13.10.2017	-
Нефтегаз												
GAZPRU 3.389 03/20/20	105.49	+0.02 %	1.16	2.42	Sr Unsecured	N	RU	EUR	BB+/BBB-/Ba1	1.63	20.03.2018	-
GAZPRU 3.6 02/26/21	107.10	+0.10 %	1.48	3.26	Sr Unsecured	N	RU	EUR	BB+/BBB-/Ba1	1.95	26.02.2018	-
GAZPRU 3.7 07/25/18	102.74	-0.04 %	0.52	0.87	Sr Unsecured	N	RU	EUR	BB+/BBB-/Ba1	0.50	25.07.2018	-
GAZPRU 3.755 03/15/17	-	-	-	-	Sr Unsecured	N	RU	EUR	NR/NRWR	0.00	-	-
GAZPRU 4.364 03/21/25	113.01	+0.31 %	2.45	6.52	Sr Unsecured	N	RU	EUR	BB+/BBB-/Ba1	2.09	21.03.2018	-
GAZPRU 4.95 02/06/28	102.94	+0.95 %	4.59	8.25	Sr Unsecured	N	RU	USD	BB+/BBB-/Ba1	0.50	06.02.2018	-
GAZPRU 4.95 07/19/22	105.35	+0.49 %	3.73	4.36	Sr Unsecured	N	RU	USD	BB+/BBB-/Ba1	0.73	19.01.2018	-
GAZPRU 5.136 03/22/17	-	-	-	-	Sr Unsecured	N	RU	EUR	NR/NRWR	0.00	-	-
GAZPRU 5.44 11/02/17	100.78	-0.08 %	-0.13	0.14	Sr Unsecured	N	RU	EUR	BB+/BBB-/Ba1	4.68	02.11.2017	-
GAZPRU 5.999 01/23/21	108.49	+0.22 %	3.31	3.09	Sr Unsecured	N	RU	USD	BB+/BBB-/Ba1	0.82	23.01.2018	-
GAZPRU 6.212 11/22/16	-	-	-	-	Sr Unsecured	N	RU	USD	NR/NRWR	0.00	-	-
GAZPRU 6.51 03/07/22	111.44	+0.38 %	3.72	3.99	Sr Unsecured	N	RU	USD	BB+/BBB-/Ba1	0.09	07.03.2018	-
GAZPRU 6.605 02/13/18	102.66	-0.12 %	0.29	0.42	Sr Unsecured	N	RU	EUR	BB+/BBB-/Ba1	3.82	13.02.2018	-
LUKOIL 6 1/8 11/09/20	109.39	+0.19 %	2.99	2.88	Sr Unsecured	N	RU	USD	BBB-/BBB-/Ba1	2.09	09.11.2017	-
LUKOIL 6.356 06/07/17	-	-	-	-	Sr Unsecured	N	RU	USD	NR/NRWR	0.00	-	-
LUKOIL 6.656 06/07/22	113.40	+0.38 %	3.55	4.12	Sr Unsecured	N	RU	USD	BBB-/BBB-/Ba1	1.76	07.12.2017	-
LUKOIL 7 1/4 11/05/19	109.92	+0.01 %	2.47	1.99	Sr Unsecured	N	RU	USD	BBB-/BBB-/Ba1	2.56	05.11.2017	-
NVTKRM 6.604 02/03/21	111.08	+0.17 %	3.13	3.09	Sr Unsecured	N	RU	USD	BBB-/BBB-/Ba1	0.72	03.02.2018	-
ROSNRM 3.149 03/06/17	-	-	-	-	Sr Unsecured	N	RU	USD	NR/WD/WR	0.00	-	-
SIBNEF 2.933 04/26/18	101.51	-0.01 %	0.49	0.62	Sr Unsecured	N	RU	EUR	BB+/BBB-/Ba1	1.12	26.04.2018	-



Основные показатели российских еврооблигаций

Bond Name	Price Last	Price Chg 5 D	YTC (mid)	Duration (mid)	Payment Rank	Sink	Country	Currency	Ratings S/F/M	Coupon Accrued	Coupon Date	Call/Put Date
SIBUR 3.914 01/31/18	100.59	-0.01 %	2.35	0.38	Sr Unsecured	N	RU	USD	-BB+/Ba1	0.46	31.01.2018	-
TMENRU 6 5/8 03/20/17	-	-	-	-	Sr Unsecured	N	RU	USD	NR/WD/WR	0.00	-	-
TMENRU 7 7/8 03/13/18	102.83	-0.08 %	2.18	0.48	Sr Unsecured	N	RU	USD	BB+/WD/Ba1	3.92	13.09.2017	-
TNEFT 8.7 08/07/18	105.55	+0.00 %	2.44	0.88	Sr Unsecured	N	RU	USD	BB+/-Ba1	0.85	07.02.2018	-
<i>Металлургия</i>												
CHMF RU 4.45 03/19/18	101.25	-0.01 %	2.02	0.51	Sr Unsecured	N	RU	USD	BBB-/BBB-/NR	2.14	19.09.2017	-
CHMF RU 5.9 10/17/22	111.12	+0.88 %	3.50	4.42	Sr Unsecured	N	RU	USD	BBB-/BBB-/Ba1	2.38	17.10.2017	-
CHMF RU 6.7 10/25/17	100.64	-0.13 %	1.31	0.12	Sr Unsecured	N	RU	USD	BBB-/BBB-/Ba1	2.55	25.10.2017	-
GMKNRM 4 3/8 04/30/18	101.39	-0.00 %	2.15	0.62	Sr Unsecured	N	RU	USD	BBB-/BBB-/Ba1	1.60	30.10.2017	-
GMKNRM 5.55 10/28/20	106.99	+0.31 %	3.18	2.87	Sr Unsecured	N	RU	USD	BBB-/BBB-/Ba1	2.07	28.10.2017	-
MET INR 5 5/8 04/17/20	105.81	+0.07 %	3.27	2.41	Sr Unsecured	N	RU	USD	BB/BB/Ba2	2.27	17.10.2017	-
NLMKRU 4.45 02/19/18	101.51	+0.39 %	0.97	0.44	Sr Unsecured	N	RU	USD	BBB-/BBB-/Ba1	0.28	19.02.2018	-
NLMKRU 4.95 09/26/19	105.34	+0.82 %	2.26	1.93	Sr Unsecured	N	RU	USD	BBB-/BBB-/Ba1	2.28	26.09.2017	-
<i>Химия</i>												
PHORRU 4.204 02/13/18	100.90	-0.00 %	2.04	0.42	Sr Unsecured	N	RU	USD	-BB+/Ba1	0.34	13.02.2018	-
URKARM 3.723 04/30/18	100.54	-0.01 %	2.85	0.62	Sr Unsecured	N	RU	USD	-BB-/Ba2	1.37	30.10.2017	-
<i>Добыча</i>												
ALRSRU 7 3/4 11/03/20	113.29	+0.21 %	3.26	2.80	Sr Unsecured	N	RU	USD	BB+/BB+/Ba1	2.78	03.11.2017	-
NORDLI 6 3/8 05/07/18	102.44	+0.01 %	2.58	0.64	Sr Unsecured	N	RU	USD	-BB-/Ba3	2.21	07.11.2017	-
<i>Телекоммуникации</i>												
MOBTEL 5 05/30/23	104.29	+0.16 %	4.15	4.99	Sr Unsecured	N	RU	USD	BB+/BB+/-/Ba1u	1.42	30.11.2017	-
MOBTEL 8 5/8 06/22/20	114.68	+0.22 %	3.07	2.51	Sr Unsecured	N	RU	USD	BB+/BB+/-/Ba1u	1.92	22.12.2017	-
VIP 5.95 02/13/23	108.46	+0.19 %	4.19	4.72	Sr Unsecured	N	NL	USD	BB/BB+/Ba2	0.48	13.02.2018	-
VIP 6.2546 03/01/17	-	-	-	-	Sr Unsecured	N	NL	USD	NR/NR/WR	0.00	-	-
VIP 7.5043 03/01/22	115.32	+0.18 %	3.75	3.92	Sr Unsecured	N	NL	USD	BB/BB+/Ba2	0.23	01.03.2018	-
VIP 7.748 02/02/21	113.93	+0.24 %	3.36	3.05	Sr Unsecured	N	RU	USD	BB/BB+/Ba2	0.86	02.02.2018	-
VIP 9 1/8 04/30/18	104.61	-0.10 %	1.77	0.61	Sr Unsecured	N	RU	USD	BB/BB+/Ba2	3.35	30.10.2017	-
<i>Транспорт</i>												
RURAIL 3.3744 05/20/21	107.41	+0.08 %	1.30	3.50	Sr Unsecured	N	RU	EUR	BB+/BBB-/Ba1	1.06	20.05.2018	-
RURAIL 4.6 03/06/23	114.28	+0.22 %	1.84	4.91	Sr Unsecured	N	RU	EUR	BB+/BBB-/Ba1	2.39	06.03.2018	-
RURAIL 5.7 04/05/22	108.26	+0.26 %	3.71	4.01	Sr Unsecured	N	RU	USD	BB+/BBB-/Ba1	2.49	05.10.2017	-
RURAIL 5.739 04/03/17	-	-	-	-	Sr Unsecured	N	RU	USD	NR/NR/WR	0.00	-	-
RURAIL 7.487 03/25/31	124.24	+0.32 %	5.00	9.02	Sr Unsecured	N	RU	GBP	BB+/BBB-/Ba1	3.47	25.09.2017	-
SCFRU 5 3/8 10/27/17	101.88	-	-	0.45	Sr Unsecured	N	RU	USD	-WD/WR	0.27	-	-
<i>Special</i>												
EUCHEM 5 1/8 12/12/17	100.94	-0.11 %	1.35	0.25	Sr Unsecured	N	RU	USD	BB-/BBB/-	1.28	12.12.2017	-
RURAIL 8.3 04/02/19	100.45	+0.18 %	8.14	1.44	Sr Unsecured	N	RU	RUB	BBB-/BBB-/Ba1	3.69	02.10.2017	-
ALFARU 6.3 02/22/17	-	-	-	-	Subordinated	N	RU	USD	NR/NR/WR	0.00	-	-
ALFARU 7 7/8 09/25/17	100.30	-0.03 %	-0.44	0.04	Sr Unsecured	N	RU	USD	BB/BB+/Ba2	3.65	25.09.2017	-
ALFARU 5 11/27/18	102.61	+0.03 %	2.78	1.17	Sr Unsecured	N	RU	USD	-BB+/Ba2	1.46	27.11.2017	-
ALFARU 7 1/2 09/26/19	106.92	-0.14 %	3.93	1.87	Subordinated	N	RU	USD	B/BB/Ba3	3.46	26.09.2017	-
ALFARU 7 3/4 04/28/21	113.46	+0.07 %	3.74	3.18	Sr Unsecured	N	RU	USD	BB/BB+/Ba2	2.88	28.10.2017	-
ALFARU 9 1/2 02/18/25	111.32	-0.06 %	4.53	2.23	Subordinated	N	RU	USD	-BB/B1u	0.63	18.02.2018	18.02.2020 Call
VTB 9 1/2 PERP	111.95	+0.42 %	6.75	4.21	Subordinated	N	RU	USD	-/NR	2.53	06.12.2017	06.12.2022 Call
SIBNEF 6 11/27/23	110.14	+0.22 %	4.13	5.24	Sr Unsecured	N	RU	USD	BB+/BBB-/Ba1	1.75	27.11.2017	-
VEBBNK 6.902 07/09/20	108.47	+0.10 %	3.71	2.60	Sr Unsecured	N	RU	USD	BB+/BBB/-	1.21	09.01.2018	-
VEBBNK 6.025 07/05/22	107.52	+0.34 %	4.28	4.23	Sr Unsecured	N	RU	USD	BB+/BBB/-	1.12	05.01.2018	-
SIBNEF 4 3/8 09/19/22	102.24	+0.21 %	3.88	4.47	Sr Unsecured	N	RU	USD	BB+/BBB-/Ba1	2.10	19.09.2017	-
ROSNRM 4.199 03/06/22	101.15	+0.22 %	3.92	4.13	Sr Unsecured	N	RU	USD	BB+/WD/Ba1	0.07	06.03.2018	-





График 1. Еврооблигации: Суверенные

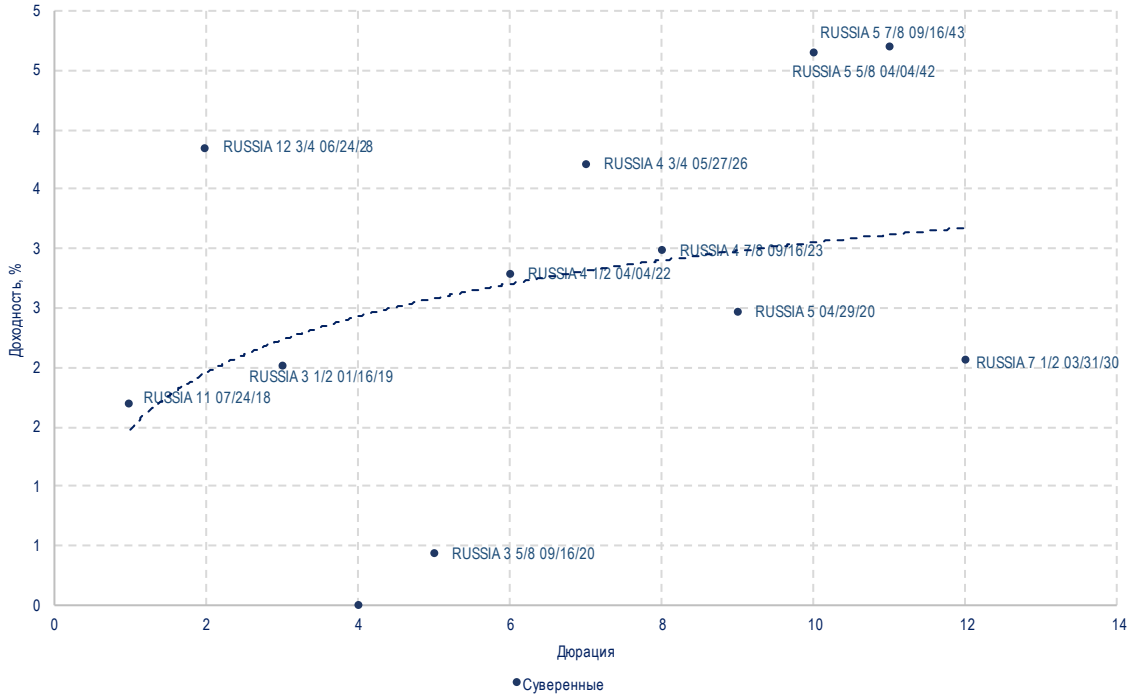


График 2. Еврооблигации: Банки

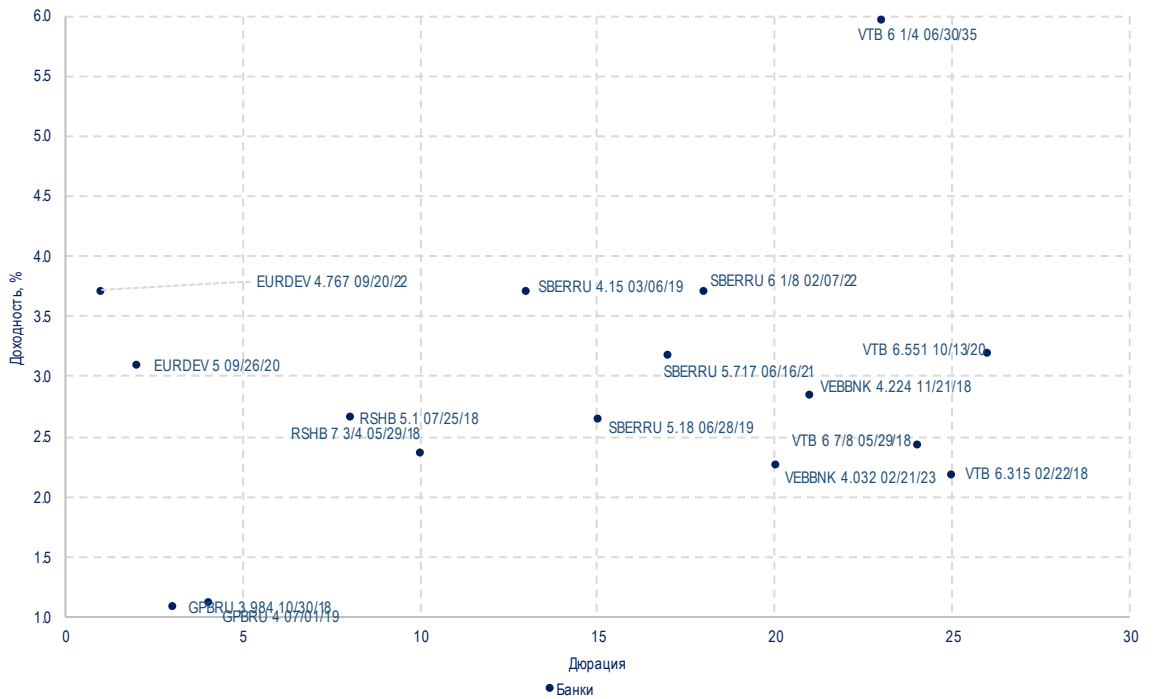
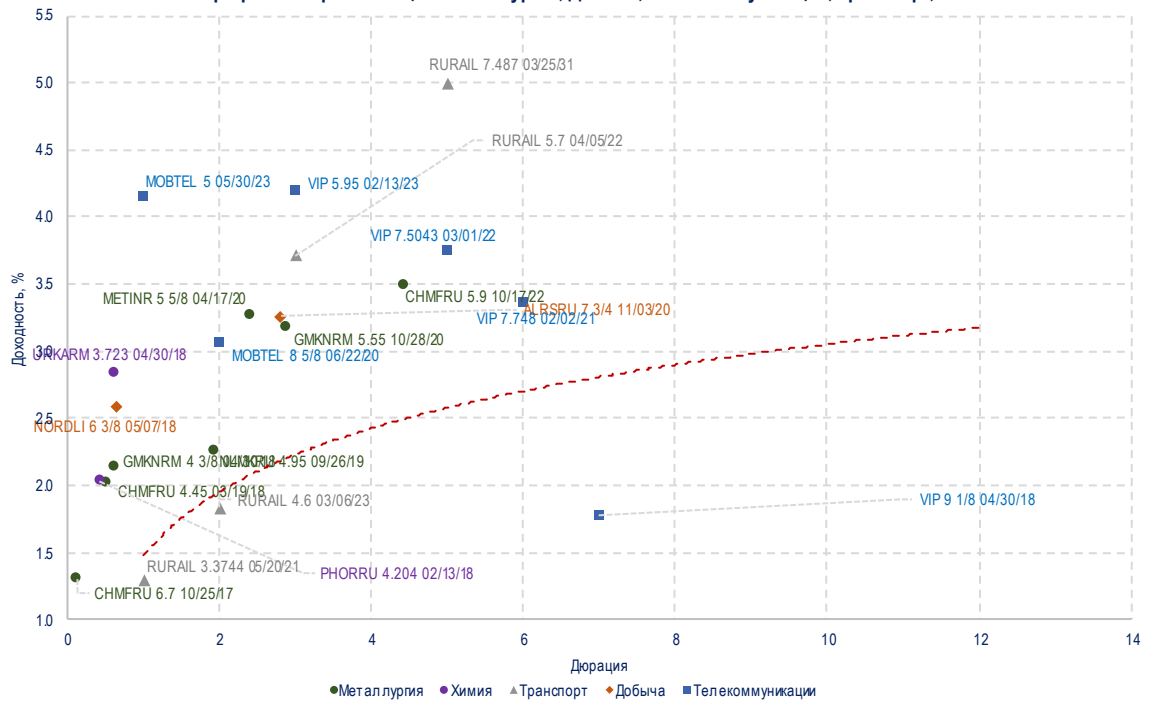




График 3. Еврооблигации: Нефтегаз




График 4. Еврооблигации: Металлургия, Добыча, Телекоммуникации, Транспорт, Химия





ООО «УНИВЕР Капитал»

- ✓ Собственный капитал превышает 700 млн RUB;
- ✓ Входит в ТОП-10 операторов Московской Биржи;
- ✓ Торговый оборот на Московской Бирже по итогам 2016 г. – более 2,0 трлн RUB;
- ✓ Участник торгов Московской Биржи, Санкт-Петербургской биржи, Национальной Товарной Биржи, Казахстанской биржи KASE.



Рейтинги



Аудитор



Центральный Офис

Адрес: 123112, г. Москва. Пресненская набережная, дом 8, строение 1, ("Башня Москва" Город Столиц комплекса "Москва-Сити"), 4 этаж

Телефон: (495) 644-11-22 (многоканальный)

Эл. почта: info@univer.ru

Сайт: www.univer.ru

Контакты

Президент
Иванов Алексей Алексеевич
тел.: (495) 644-11-22 доб. 2277
e-mail: aivanov@univer.ru

Заместитель Генерального директора
по инвестициям
Александров Дмитрий, к.х.н.
тел.: (495) 644-11-22 доб. 3336
e-mail: daleksandrov@univer.ru

Начальник Отдела аналитических
исследований
Кондратьев Дмитрий, к.э.н.
тел.: (495) 644-11-22 доб. 2264
e-mail: dkondratyev@univer.ru

Заместитель начальника Управления
продаж
Клюкин Артем
тел.: (495) 644-11-22 доб. 2272
e-mail: aklukin@univer.ru

Со-Директор Департамента
брокерского обслуживания
Тарасов Роман
тел.: (495) 644-11-22 доб. 4401
e-mail: rtarasov@univer.ru

Лицензии

Лицензия профессионального участника рынка ценных бумаг на осуществление брокерской деятельности № 045-12601-100000 от 09 октября 2009 года, выдана Федеральной службой по финансовым рынкам, срок действия – без ограничения срока действия.
Лицензия профессионального участника рынка ценных бумаг на осуществление дилерской деятельности № 045-12604-010000 от 09 октября 2009 года, выдана Федеральной службой по финансовым рынкам, срок действия – без ограничения срока действия.
Лицензия на осуществление депозитарной деятельности № 045-12895-000100 от 02.02.2010 г., выдана Федеральной службой по финансовым рынкам, срок действия - бессрочная.

Заявление об ограничении ответственности

Настоящее аналитическое исследование подготовлено ООО «УНИВЕР Капитал» на основе информации, полученной из официальных общедоступных источников, в надежности и достоверности которых нет оснований сомневаться. Специальных исследований, направленных на выявление фактов неполноты и недостоверности указанной информации, не проводилось. Аналитические выводы и заключения, представленные в настоящем документе, являются мнением специалистов ООО «УНИВЕР Капитал». Никакая информация и никакое мнение, выраженное в данном документе, не являются рекомендацией по покупке или продаже ценных бумаг, иных финансовых инструментов, опционов, фьючерсов или ценных бумаг, производных от этих активов (деривативов), не является офертой или предложением делать оферту или осуществлять иные вложения капитала. Данное аналитическое исследование не предоставляет гарантий или обещаний будущей эффективности (доходности) деятельности на рынке ценных бумаг. За достоверность информации, лежащей в основе настоящего документа, и за последствия решений, принятых Вами на основе настоящего документа, ООО «УНИВЕР Капитал» ответственности не несет. Необходимо принимать во внимание, что доход от инвестирования в определенные ценные бумаги или иные финансовые инструменты, если таковой имеет место, может варьироваться, а стоимость этих ценных бумаг и иных финансовых инструментов может повышаться или понижаться. Колебание курсов иностранных валют может оказать неблагоприятное влияние на курс, стоимость и доходность определенной ценной бумаги и иного финансового инструмента, упомянутых в настоящем документе. Никакая информация, касающаяся налогообложения, изложенная в настоящем документе, не является консультацией по вопросам налогообложения. Наша Компания настоятельно рекомендует инвесторам обращаться за консультациями к независимым специалистам в области налогообложения, которыми будут учитываться особые обстоятельства каждой конкретной ситуации. ООО «УНИВЕР Капитал» проводит строгую внутреннюю политику, направленную на предотвращение каких-либо действительных или потенциальных конфликтов интересов компании и инвесторов, а также предотвращение ущемления интересов инвесторов. Для получения дополнительной информации о ценных бумагах, упомянутых в настоящем исследовании, необходимо обратиться в ООО «УНИВЕР Капитал». Воспроизводить, копировать, цитировать, а также делать выдержки из настоящего документа без предварительного письменного согласия ООО «УНИВЕР Капитал» запрещено.